

Ao  
**SUPERINTENDÊNCIA ESTADUAL DE LICITAÇÕES - SUPEL - RO**

Proposta Nº 1907312

Ref.: **PREGÃO ELETRÔNICO Nº 181/2019/SUPEL/RO**  
**UASG 925373**

A Empresa SNDR Comércio de Produtos e Acessórios para Informática EIRELI ME sediada no Endereço: **Q QNM 34 AREA ESPECIAL 1 SALA 1717 Bairro: TAGUATINGA NORTE- Brasília-DF CEP: 72.145-450,,** inscrita no CNPJ/MF sob nº 11.240.263/0001-94, neste ato representada pelo Sr. Dorival Miguel Castilho Júnior, abaixo assinado, envia proposta de preço para fornecimento do objeto, conforme abaixo discriminado:

Item				
5	Smart TV LED 55 Ultra HD 4K HDR SEMP/TCL APARELHO DE TV (TELEVISOR) - Tela Diagonal Nominal: mínimo de 55 polegadas, Tecnologia LCD com retroiluminação LED; Vídeo: Resolução Mínima de 1920 pontos(H) x 1.080 Linhas(V); Contraste Dinâmico: Mínimo 100.000:1 (Cem Mil por Um); Taxa mínima de atualização da tela de 60 hz; Áudio: Potência de saída de áudio mínima: 20W (estéreo 10W +10W) RMS; Funções de Closed Caption, Smart TV; Conexões: mínimo de 1 x Saída de Áudio Digital; mínimo de 1 x Saída para fone de ouvido (3,5mm); mínimo de 2 x USB; Mínimo 2 x Entradas HDMI (Versão Mínima 1.4); Mínimo 1 x entradas de Rf (Terrestre/ Cabo); Conectividade: Conexão para Rede sem Fio (Wireless) integrado ao gabinete (Sem necessidade de adaptador); Conexão para cabo de rede Ethernet RJ45 (Lan) integrado ao gabinete(Sem necessidade de adaptador). Funcionalidades: Web Browser Incorporado; Reproduzir arquivos formato MPEG1 / MPEG2PS / MPEG2TS /AVI (XVID) /AVI (MotionJpeg) / MOV / WMV /MP3 / WMA / WAV / JPEG; Sintonizador Digital de TV Integrado (Isdb- Tb); Compatível com o Sistema Brasileiro de Tv Digital (Sbtvd); Transmissão/ Recepção de TV nos Sistemas de cor Pal-M, Pal-N, NTSC; Alimentação automática 127/220V; Incluir Controle Remoto com pilhas; Menus e manuais em Português; Furos padrão VESA; com garantia de 24 meses. Demais características poderão ser obtidas no	50	R\$ 2.280,00	R\$ 114.000,00




site do fabricante:	tecnologia			
<a href="https://www.sempocl.com.br/Produtos/Televisores/115562/smart_tv_led_55_tcl_p65us_ultra_hd_4k_hdr">https://www.sempocl.com.br/Produtos/Televisores/115562/smart_tv_led_55_tcl_p65us_ultra_hd_4k_hdr</a>				
Valor Global da Proposta: R\$ 114.000,00 (Cento e quatorze mil reais.).				
Prazo de Entrega: Até 30(trinta) dias após o recebimento da Nota de Empenho.				
Local de entrega : Diretoria de Almoxarifado e Patrimônio da Secretaria de Estado da Educação – DAP/SEDUC, na Rua dos Imigrantes, nº 1699, Bairro São Sebastião II, ao lado do IDARON, em Porto Velho-RO				
Garantia: 24 (vinte e quatro) meses contra defeito de fabricação.				
Validade da Proposta: 60 (sessenta) dias após o envio.				
<b>Razão Social: SNDR Comércio de Produtos e Acessórios para Informática EIRELI ME.</b>				
<b>Telefone: (61) 39727753 e-mail: <a href="mailto:lic@sndr.com.br">lic@sndr.com.br</a></b>				
<b>CNPJ: 11.240.263/0001-94 I.E.: 07.529.266/001-65.</b>				
<b>Dados Bancários: Banco do Brasil 001 Agência: 3599-8 Conta Corrente: 21076-5.</b>				
Declaramos que nos preços cotados estão incluídas todas as despesas decorrentes, direta ou indiretamente, na execução do objeto elencado na tabela acima, ou quaisquer outros custos e despesas que incidam, possam ou venha a incidir sobre o objeto desta Licitação ou sobre gastos da empresa, e que influenciem na formação dos preços *licitados, sendo do nosso conhecimento a vedação de quaisquer acréscimos em virtude de expectativa inflacionária e nada mais sendo lícito pleitear a esse título de nossa parte. Declaramos, também, que tomamos conhecimento e aceitamos integralmente as condições do Edital do Pregão Eletrônico.				
Caso nos seja adjudicado o objeto da licitação, comprometemos a retirar a Nota de Empenho no prazo de até 05 (cinco) dias corridos.				

Declaro que no atendimento do prescrito no inciso III do Art 30 da Lei 8.666/93, tomei conhecimento de todas as informações e das condições para o cumprimento das obrigações, objeto do Pregão.

**Declaramos que temos o compromisso de entrega dos produtos nas características e especificações descritas. Ficando ressalvado que a descrição a ser ofertada deverá ser o da realidade do objeto.**



Atenciosamente,

  
Dorival M. Castilho Jr.  
Licitações e Contratos  
RG: 8.271.520-8 SSP-SP  
CPF: 126.643.488-76





## RELAÇÃO DE ASSISTÊNCIA TÉCNICA EM RONDONIA

### DUARTE E CRUZ COMER E SERV LTD

AV JATUARANA 3850  
N FLORESTA - PORTO VELHO /RO - CEP: 76807-141  
Tel.: (069) 3210-2773 / (069) 3227-3377

### ALDIR UECKER -ME

R COSTA E SILVA 45 SALA 03  
CENTRO (S-01) - VILHENA /RO - CEP: 76980-146  
Tel.: (69) 3322-1161 /

### O MIRANDA DA R. C. DE MOVEIS L

AV GOVERNADOR VALADARES 54  
BELA VISTA - SERINGUEIRAS /RO - CEP: 76934-000  
Tel.: (069) 3623-2192 / (069) 8454-7157

### ELETRONICA REAL LTDA ME

R CORUMBIARA 4931  
CENTRO - ROLIM DE MOURA /RO - CEP: 76940-000  
Tel.: (69) 3442-1178 /

### J.D.F. DE CASTRO - ME

AV ARACAJU 666 SALA 02  
RIACHUELO - JI-PARANA /RO - CEP: 76913-780  
Tel.: (69) 3422-3100 /

### LAUDICEIA RODRIGUES PAIVA

R D AUGUSTO 644  
CENTRO - JI-PARANA /RO - CEP: 76900-053  
Tel.: (69) 9349-1910 / (69) 9911-9955

### RONDONIA REP APAR ELETRONICOS

AV JUSCELINO KUBITSCHEK 1924  
SETOR 02 - ARIQUEMES /RO - CEP: 76873-156  
Tel.: (69) 3535-6957 /

**SNDR COMÉRCIO DE PRODUTOS E ACESSÓRIOS PARA INFORMÁTICA EIRELI.**

**CNPJ: 11.240.263/0001-94 CF/DF: 07.529.266/001-65 Telefone: (61) 39727753 (Novo)**

**Q QNM 34 AREA ESPECIAL 1 SALA 1717 Bairro: TAGUATINGA NORTE- Brasília-DF CEP: 72.145-450,**



S A DA ROCHA LOPES

AV. XV DE NOVENBRO 505

JARDIM TROPICAL - OURO PRETO DO OESTE /RO - CEP: 76920-000

Tel.: (69)-3461-2762 /

**SNDR COMÉRCIO DE PRODUTOS E ACESSÓRIOS PARA INFORMÁTICA EIRELI.**


**CNPJ: 11.240.263/0001-94 CF/DF: 07.529.266/001-65 Telefone: (61) 39727753 (Novo)**

**Q QNM 34 AREA ESPECIAL 1 SALA 1717 Bairro: TAGUATINGA NORTE- Brasília-DF CEP: 72.145-450,**



# TCL

The Creative Life



MANUAL  
RECICLÁVEL  
BIODEGRADÁVEL

## LED TV

### MANUAL DE OPERAÇÃO

PARA USO COM MODELOS: 50P65US  
55P65US  
65P65US



# DEIXE O SEU MUNDO MAIS COLORIDO



As figuras e ilustrações apresentadas neste guia são fornecidas somente para referência e a aparência física pode ser diferente do produto real. As especificações e o design do produto estão sujeitos a alterações sem aviso prévio.





## PARABÉNS!

Agora você dispõe de um Televisor da mais alta tecnologia e qualidade. Mas lembre-se: para conseguir um bom desempenho do seu aparelho, é importante que você leia o Manual de Instruções com atenção, para que seus recursos tecnológicos sejam entendidos e desfrutados. Agora é reclinar-se na poltrona, ligar o seu Televisor com o manual nas mãos e proporcionar a você e sua família horas de lazer e entretenimento.

**MEIO AMBIENTE:** A SEMP TCL preocupada com o Meio Ambiente procurou desenvolver este produto para que pudesse ser reciclado e reutilizado se destinado a recicladores. Toda sua embalagem (calços de isopor, papelão e sacos plásticos) e o Manual de Instruções são recicláveis. Descarte adequadamente produtos e/ou acessórios adquiridos: A SEMP TCL disponibiliza mediante solicitação, um serviço de logística reversa para retorno dos produtos e/ou acessórios por ela comercializados, ao final de sua vida útil, conforme a legislação em vigor no Brasil. Tal serviço permite o tratamento dos mesmos visando um descarte ambientalmente apropriado, ou mesmo, sua recuperação e/ou reciclagem, de forma a assegurar uma adequada destinação final. Empenhada em estimular e apoiar ações voltadas à preservação ambiental, a SEMP TCL recomenda não descartar produtos eletroeletrônicos e/ou seus acessórios no lixo doméstico, na rua, em terrenos baldios, aterros sanitários e tampouco em córregos ou riachos. A SEMP TCL mantém mais de 100 pontos de coleta em todo o país, devidamente treinados para atividades relacionadas à logística reversa. Agradecemos seu contato através da Central de Atendimento ao Consumidor - CAC pelo telefone (11) 3232-2000, ou acessando o site [www.semptcl.com.br](http://www.semptcl.com.br) para conhecer os serviços disponibilizados e endereços para devolução, contribuindo dessa forma para assegurar a destinação correta de descartes, em respeito ao meio ambiente.

## ATENÇÃO:

**O uso de controles, ajustes ou procedimentos diferentes daqueles aqui especificados pode resultar em exposição à radiação perigosa.**



O símbolo composto por um raio com uma seta na ponta dentro de um triângulo equilátero, tem a função de alertar o usuário sobre a presença de "Tensão Perigosa" sem isolamento no interior do produto, podendo ser forte o suficiente para representar risco de choque elétrico.



O ponto de exclamação dentro do triângulo equilátero avisa o usuário para a presença de importantes instruções de utilização e manutenção (assistência) neste manual, que acompanha o aparelho.



**ATENÇÃO**  
NÃO ABRA. RISCO  
DE CHOQUE ELÉTRICO



**ATENÇÃO: PARA REDUZIR O RISCO DE CHOQUE ELÉTRICO, NÃO RETIRE A TAMPÃO (OU A TRASEIRA) DO APARELHO. NÃO HÁ PEÇAS REPARÁVEIS PELO USUÁRIO. CASO HAJA QUALQUER PROBLEMA, ENTRE EM CONTATO COM A ASSISTÊNCIA TÉCNICA.**


**AVISO: PARA REDUZIR O RISCO DE INCÊNDIO OU DE CHOQUE ELÉTRICO, NÃO EXPONHA ESTE APARELHO À CHUVA OU UMIDADE.**

## Notas importantes sobre seu TV

A tecnologia empregada na fabricação do televisor, com tela de cristal líquido e iluminação LED, é de altíssimo nível de precisão. No entanto, alguns "dots" (pontos de luz ativos da tela) podem permanecer constantemente apagados, ou acesos nas cores vermelha, verde e azul, efeitos estes inerentes à própria configuração da tecnologia e, portanto, não se constituindo em vício ou defeito de acordo com os padrões normais da indústria.

*Nota: Vídeo games interativos que tenham joysticks com tiros de armas e com alvos na tela, podem não funcionar.*

*"Este equipamento opera em caráter secundário, isto é, não tem direito à proteção contra interferência prejudicial, mesmo de estações do mesmo tipo, e não pode causar interferência a sistemas operando em caráter primário".*



**Meio Ambiente:**

Este produto pode conter chumbo e mercúrio e não deve ser descartado com o lixo doméstico comum, pois faz parte de um ciclo de reciclagem que ajuda a preservar os recursos naturais, proteger a saúde humana e o meio ambiente. A SEMP TCL reitera seu compromisso com o meio ambiente e sugere a seus consumidores que: Para receber mais informações sobre o descarte apropriado deste produto entrem em contato com a nossa Central de Atendimento ao Consumidor - CAC (11) 3232-2000.





## Índice

Notas importantes sobre seu TV .....	2
<b>Capítulo 1</b> .....	<b>5</b>
<b>Montagem do Aparelho</b> .....	<b>5</b>
Instalando o pedestal do televisor de LED: .....	5
Instalando o televisor de LED em um suporte de montagem na parede: .....	5
Removendo a Película Protetora da moldura: .....	6
<b>Instruções de Segurança e Precauções</b> .....	<b>6</b>
Cabo de alimentação e cabo coaxial .....	6
Ambiente de utilização .....	6
Limpeza .....	6
Informação importante .....	7
<b>Botão do seu Televisor</b> .....	<b>7</b>
<b>Licenças</b> .....	<b>7</b>
Ligando seu Televisor .....	7
Desligando seu Televisor .....	8
<b>Entradas</b> .....	<b>9</b>
<b>Funções do seu controle remoto Padrão</b> .....	<b>10</b>
<b>Capítulo 2</b> .....	<b>11</b>
<b>Configuração inicial</b> .....	<b>11</b>
Passo 1: Idioma .....	11
Passo 2: Ambiente .....	11
Passo 3: Onde você está? .....	11
Passo 4: Termos e Condições .....	11
Passo 5: Rede .....	11
Passo 6: Nome da TV .....	11
Passo 7: A Instalação de Canal .....	11
Passo 8: Parabéns .....	11
<b>Principais Menus</b> .....	<b>11</b>
<b>1. Menu de Configurações</b> .....	<b>11</b>
Imagem .....	11
Som .....	12
Canal .....	12
Configurações de Rede .....	13
Sistema .....	14
Suporte .....	16





<b>2. Menu da Smart:</b>	<b>16</b>
Destaques .....	16
Vídeos .....	16
TV .....	16
Aplicativos .....	16
<b>3. Menu de Mídia</b>	<b>17</b>
PVR e Lembrete .....	18
Timeshift .....	18
Ultra HD - 4K .....	19
Perguntas Frequentes: .....	19
Solução de Problemas .....	20
<b>Declaração Legal</b>	<b>21</b>
<b>Especificações Técnicas</b>	<b>22</b>
<b>Capítulo 3</b>	<b>23</b>
Informações sobre o PVR. ....	23
Informações sobre a NETFLIX. ....	23
<b>CERTIFICADO DE GARANTIA</b>	<b>24</b>
<b>Assistência técnica e uso da Garantia</b>	<b>24</b>



## Capítulo 1

### Montagem do Aparelho

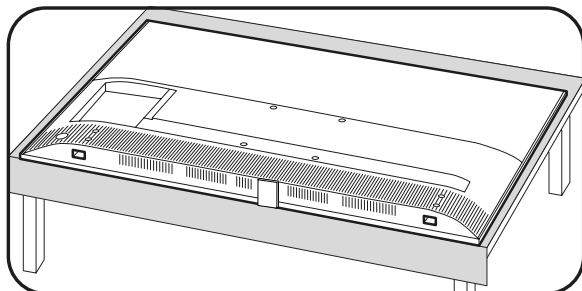
#### Instalando o pedestal do televisor de LED:

Siga o procedimento abaixo para montar o pedestal do seu Televisor:

**IMPORTANTE:** Ao transportar o Televisor, o mesmo deverá ser realizado na posição vertical.

**Evite qualquer contato ou pressão sobre a tela durante o manuseio do televisor.**

Antes de iniciar a montagem do pedestal, apoie cuidadosamente o TV LED, com a frente voltada para baixo, em uma superfície plana e macia (pode ser coberta com uma toalha ou um cobertor). Para montagem dos pedestais, posicione a parte de baixo do aparelho alinhado com a borda do apoio, como indicado na figura abaixo.



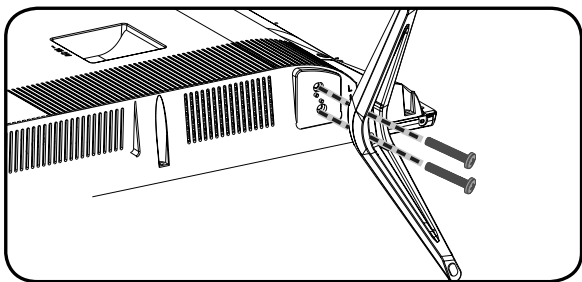
#### NOTA:

- Você deve ter muito cuidado ao acoplar o pedestal para evitar danos ao painel LED.
- Utilize apenas os parafusos fornecidos com o aparelho.

#### PEDESTAIS

Parafuse o pedestal no TV corretamente, de acordo com a ilustração:

- Você receberá com o televisor, um par de pedestais.
- Atente-se às indicações de posicionamento correto do pedestal, alinhando os furos para encaixe dos parafusos e dos pinos guias da tampa traseira com os furos nos pedestais.



#### Instalando o televisor de LED em um suporte de montagem na parede:

Para instalar o televisor de LED em um suporte de montagem de parede (não fornecido), siga as instruções abaixo:

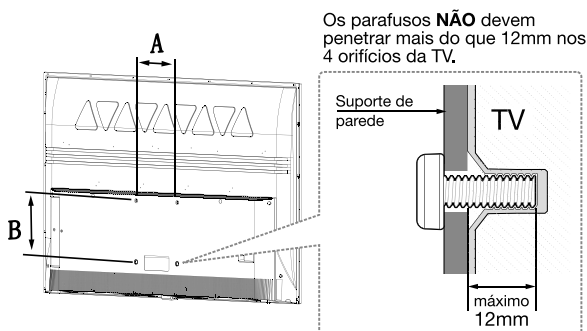
1. Caso tenha instalado os pedestais, retire-os removendo os parafusos que os prendem ao TV e guarde-os juntamente com os pedestais para reutilizá-los quando desejar o TV com os pedestais.

*Obs.: Faça este procedimento posicionando cuidadosamente o TV LED com a frente voltada para baixo, sobre uma superfície plana e nivelada, coberta com um pano macio ou material similar.*

2. Utilize os orifícios indicados nas ilustrações a seguir para fixação do suporte de montagem de parede. Verifique as medidas e o tipo de parafuso.

Notas:

- Faça a instalação do Suporte de montagem de parede em uma superfície estável e nivelada.
- Remova os 2 parafusos M6x12 fixados nos orifícios superiores para iniciar a montagem do suporte de parede. Guarde estes 2 parafusos retirados, para posterior recolocação ao retirar o suporte de parede.



Modelo da TV	Medidas (A*B) em milímetros	Parafuso Padrão (Não Fornecido)	Quantidade de parafusos
50P65US 55P65US	200 x 200	M6	4
65P65US	400 x 200	M6	4

- Posicione os suportes de montagem sobre os orifícios e utilize 4 parafusos M6 (Não Fornecidos) para fixar o suporte de montagem no TV, respeitando a profundidade de penetração do parafuso no aparelho, conforme descrito na figura acima.
- Para finalizar sua instalação com segurança, siga as instruções do fabricante do suporte de montagem de parede.
- Se o suporte de montagem de parede não estiver instalado corretamente, o televisor de LED poderá cair



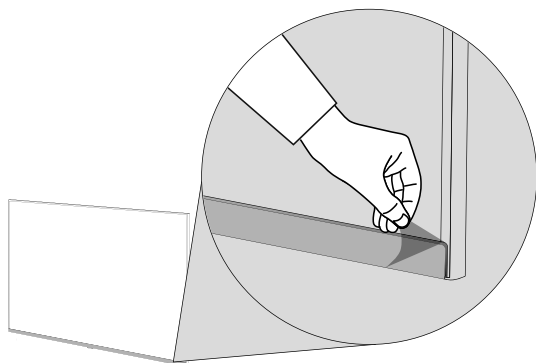
## Capítulo 1

e causar acidentes.

- A SempTCL não se responsabiliza por danos causados por qualquer manuseio incorreto.

### Removendo a Película Protetora da moldura:

Remova a película protetora como indicado na ilustração a seguir.



## Instruções de Segurança e Precauções

Leia atentamente as instruções abaixo antes de utilizar o aparelho de televisão. Guarde este manual de instruções para futuras consultas.

- Para evitar acidentes e ferimentos indesejáveis, não obstrua, nem cubra as aberturas de ventilação na parte de trás do aparelho.
- Não coloque objetos de quaisquer tipos através das aberturas de ventilação, pois podem entrar em contato com peças condutoras de corrente elétrica e causar graves ferimentos ao usuário, além de curto-circuito, resultando em incêndios, eletrocorrossão ou mesmo danos ao aparelho.
- Não tente abrir o gabinete, pois isso poderá causar danos ao aparelho. Não existem peças dentro do aparelho que possam ser consertadas pelo usuário. Para consertos e manutenção, entre em contato com a assistência técnica autorizada.
- Evite toques e não pressione a tela do Televisor com os dedos, isso poderá causar riscos, manchas ou graves danos ao aparelho.

### Alimentação e plugue

- Nos seguintes casos, desconecte o aparelho da rede elétrica, puxando-o pelo plugue:
  - Durante tempestades ou quando for ficar um longo período de tempo sem utilizá-lo.
  - Se o cabo de alimentação ou a tomada estiverem danificados.
  - Se o aparelho sofrer um forte impacto, quedas ou se

o gabinete for danificado.

- Siga as instruções deste manual para instalar e configurar o produto. Configure os comandos como mencionado neste manual de instruções. Uma instalação inadequada pode resultar em danos ao aparelho ou em mal funcionamento. Se isso acontecer, desconecte o aparelho da rede elétrica e leve-o a um técnico autorizado.
- Para maior segurança, mantenha seu televisor e tomadas utilizadas para alimentação da rede elétrica em local de fácil acesso.

### Cabo de alimentação e cabo coaxial

- Não permita que qualquer peso seja colocado em cima do cabo de alimentação e do cabo coaxial (antena/cabo).
- Proteja o cabo de alimentação e cabo coaxial para evitar danos ou acidentes indesejados.
- Não sobrecarregue o cabo de alimentação, nem a tomada ; utilize somente um aparelho por tomada.
- Não exponha o cabo de alimentação e o cabo coaxial à umidade inferior a 20% e superior a 80%.

### Ambiente de utilização

- Posicione seu aparelho em uma superfície estável, acessível e segura.
- É aconselhável que o aparelho fique em local com boa ventilação.
- Temperatura de utilização recomendada: 5°C a 35°C. Umidade de utilização recomendada: 20% a 80%. Temperatura de armazenamento recomendado: -15°C a 45°C. Umidade de armazenamento recomendada: 10% a 90%, sem condensação.
- Evite a utilização o aparelho perto de áreas úmidas, frias ou muito quentes (condições fora do especificado no manual do usuário).
- Proteja seu televisor para que não sofra superaquecimento, mantendo-o longe de fontes de calor tais como: aquecedores, fogões, fornos e etc.
- Mantenha o aparelho longe da exposição direta da luz solar.
- Não deixe o aparelho exposto à goteiras, respingos ou próximo a recipientes que contenham líquidos, tais como vasos de plantas, banheiras, pias e tanques.
- Evite a utilização do aparelho em locais empoeirados.

### Limpeza

- Para limpar o gabinete, desligue seu televisor da tomada e utilize um pano seco e macio. Para remover manchas mais difíceis, utilize um pano úmido.
- Nunca use benzina, thinner, álcool ou outros solventes químicos, pois poderão remover palavras impressas e danificar seu aparelho. Proteja o gabinete de inseticidas ou outras substâncias que possam manchá-lo.





## Capítulo 1

### Informação importante

O posicionamento do televisor em uma localização insuficientemente estável pode ser perigoso, pois poderá causar a queda do aparelho. Evite acidentes adotando prevenções simples, como:

- Instalá-lo em móveis que suportem o peso do televisor.
- Certificar-se que o televisor não esteja localizado muito próximo da beirada da estrutura de suporte.
- Não colocar o televisor em móveis altos (por exemplo, armários ou estantes de livros) sem antes fixá-los de modo adequado.
- Não colocar o televisor sobre tecidos ou outros materiais que estejam entre o aparelho e o móvel de suporte.
- Ensinar as crianças sobre os perigos de subir em móveis para alcançar o televisor ou seus controles.

Notas:

- As imagens contidas neste manual são meramente ilustrativas.
- **ATENÇÃO:** Remova as pilhas de seu controle remoto, caso fique sem uso por um longo período de tempo.
- **ATENÇÃO:** As pilhas não devem ser expostas a fontes excessivas de calor tais como: luz solar, fogo, etc.
- **ATENÇÃO:** Por motivo de segurança a fonte de alimentação do TV possui isolamento duplo e o pino terra do plug (cabo de alimentação) esta desconectado internamente.

### FORMATO DE TELA:

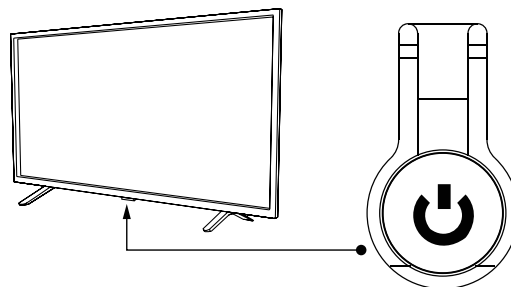
Este TV possui tela WideScreen 16:9 (formato retangular, semelhante ao formato das telas de cinema) para uso com os aparelhos de DVD e BLURAY no qual a maioria dos filmes são gravados em WideScreen 16:9, e para uso em transmissões de emissoras de TV a cabo, satélite e da TV digital, que são transmitidas imagens no formato WideScreen 16:9. Para uso em transmissões de TV convencional, na qual a relação de imagem é 4:3 (quadrada), este TV também tem a possibilidade de ajustes que adequam a imagem 4:3 (quadrada) ao formato retangular.

### IMPORTANTE:

PARA OBTER MÁXIMA QUALIDADE DE IMAGEM SEM DISTORÇÕES EM HD / FULL HD, É NECESSÁRIO TRANSMISSÃO DE SINAL DIGITAL DE ALTA DEFINIÇÃO OU UMA FONTE DE SINAL EXTERNA COMPATÍVEL COM SINAL RESOLUÇÃO HD / FULL HD. PARA UHD - ULTRA DEFINIÇÃO, É NECESSÁRIO UMA FONTE DE SINAL EXTERNA COMPATÍVEL COM RESOLUÇÃO 4K (UHD).

### Botão do seu Televisor

Os desenhos neste manual são apenas ilustrações gráficas, podendo existir diferenças entre modelos, verifique em seu Televisor a posição correta dos botões.



1.  (Ligar/Desligar)

### Licenças

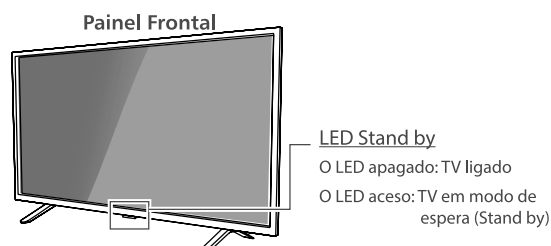
 **DOLBY AUDIO™** Produzida sob licença da Dolby Laboratories. Dolby e o símbolo de D duplo são marcas registradas da Dolby Laboratories.

**HDMI®** Os termos HDMI e HDMI High-Definition Multimedia Interface, e o logotipo HDMI são marcas comerciais ou marcas registradas da HDMI Licensing LLC nos Estados Unidos e em outros países.

### Ligando seu Televisor

Leia atentamente as instruções e procedimentos de configurações abaixo antes de ligar seu novo Televisor e manuseio dos controles remotos.

#### Indicador LED



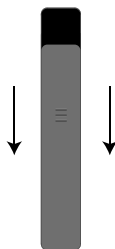


## Capítulo 1

### Controle Padrão

1. Abra o compartimento das pilhas na parte traseira do controle remoto Padrão, deslizando a tampa traseira do controle para baixo.

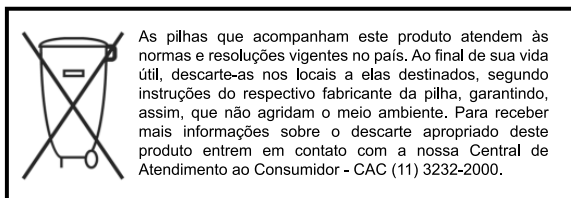
1.2. Instale duas pilhas, correspondendo os sinais + e – das pilhas com os sinais do compartimento das pilhas no controle.



### Precauções na utilização das pilhas:

- Utilize apenas as pilhas do tipo especificado.
- Certifique-se de usar a polaridade correta
- Não misture pilhas novas e usadas.
- Não utilize pilhas recarregáveis.
- Não exponha as pilhas ao calor excessivo como: luz solar, fogo, etc.
- Não tente recarregá-las ou abri-las pois poderá causar vazamento ou explosão.
- Retire as pilhas do controle remoto se não for utilizá-lo por um longo período de tempo.


### DESCARTE DE PILHAS E BATERIAS




3. Seu aparelho deve ser conectado a uma fonte AC e não poderá ser ligado a uma fonte DC. Caso o plug esteja rompido do cabo, você NUNCA deve conectá-lo à tomada principal ou qualquer fonte de energia elétrica, pois há risco de choque elétrico e ferimentos graves.

4. Conecte um cabo de antena ou o Cabo de TV a Cabo na entrada ANTENNA/CABLE na parte de trás do televisor, localizada na parte traseira do TV.

*Nota. A localização desta entrada pode variar de acordo com o modelo de seu televisor.*

5. Quando estiver conectado na tomada, o aparelho poderá ser ligado automaticamente ou entrar no modo standby. Caso esteja em modo standby, o led indicador estará aceso. Pressione a tecla  no controle remoto para ligar o aparelho.

### Desligando seu Televisor

- Para colocar o televisor no modo standby pressione a tecla  no controle remoto. O televisor permanecerá ligado, mas com baixo consumo de energia.
- Para desligar o televisor completamente, desconecte o cabo de alimentação da tomada.



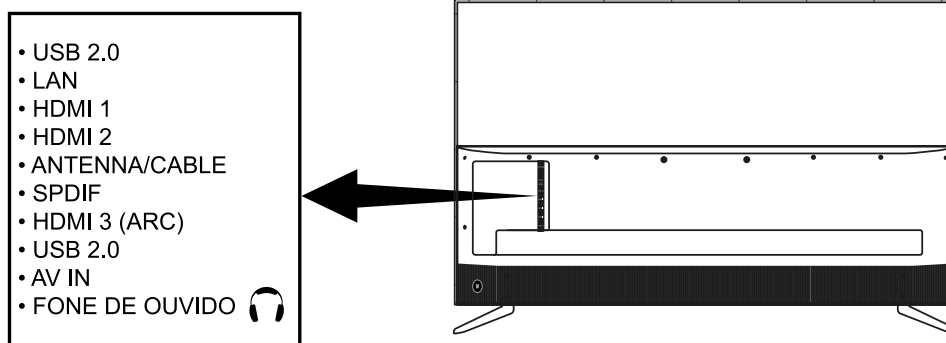



## Capítulo 1

### Entradas

*Nota: A localização e o nome indicado das entradas podem variar de acordo com o modelo de TV.*


*Nota: Alguns modelos podem não possuir algumas portas de acesso.*



LAN → 


#### • LAN

Essa porta pode ser utilizada para conectar o TV a um modem externo ou um equipamento de acesso de rede Via cabo.

SPDIF → 

#### • SPDIF

Saída de áudio digital para se conectar a um receptor compatível.


HDMI1 - 4K  
HDMI2 - 4K →   
HDMI3

#### • Entradas HDMI1/HDMI2/HDMI3

A entrada HDMI permite conectar a televisão a um aparelho de mesma compatibilidade, a fim de obter uma melhor qualidade de imagem.


*Notas: A função ARC (canal de retorno de áudio) encontra-se disponível na entrada HDMI 3*

A função ARC permite à TV receber e enviar sinais de áudio através do cabo HDMI sem ter que fazer outra conexão de áudio, quando conectado a um equipamento compatível com HDMI ARC.

USB 2.0 → 



#### • USB 2.0

Conectar-se com dispositivos USB.

AV IN →   
adapter

#### • Entrada AV IN (Áudio e Vídeo)

Você pode conectar um DVD Player, Receptor de satélite, filmadoras ou outros equipamentos através das entradas de Áudio e Vídeo Composto. Para utilizar a entrada AV IN, conecte o cabo adaptador P2/RCA

 → 

#### • Saída para Fone de Ouvido

Utilizar fone de ouvido com conector P2.

ANTENNA/CABLE → 

#### • Entrada de Antena e de Cabo (Antenna/Cable)

Utilizada para conectar antena externa ou de TV a cabo.

















## Capítulo 1

### Funções do seu controle remoto Padrão

Grande parte das funções de seu televisor está disponível nos menus exibidos na tela. O controle remoto fornecido pode ser utilizado para navegar entre os menus e efetuar ajustes.



-  (Botão ligar/desliga) Pressione para ligar/desligar o televisor.
-  Pressione para acessar as opções de Entrada.
- 0-9** Botões numéricos: acessam os canais.
  - Utilizado para inserir um canal digital com um sub canal. Para isto, insira o canal principal, pressione o ponto, o sub canal e então pressione **OK**.
- GUIDE** Ativa ou desativa o guia eletrônico da programação.
-  (MUDO) Reduz o nível do volume para o valor mínimo. Pressione novamente para restaurar o volume normal.
- VOL +/-** (VOLUME +/-) Aumenta ou diminui o volume do televisor.
- P ^/∨** (CANAL ^/∨) Escaneia a lista de canais disponíveis.
-  Pressione para acessar o menu Smart do aparelho.
-  Abre a página inicial do Netflix.
-  Abre a página inicial do Globo PLAY.
-  (teclas de navegação) Navega entre os diferentes itens no sistema de menu e efetuam ajustes nos controles do menu.
-  Pressione para acessar o menu de configurações.
- OK** Confirma a seleção.
-  Retorna ao canal anterior ou, se estiver em um modo de configuração, retorna ao menu anterior.
- EXIT** Fecha a tela do menu ou de qualquer configuração.
-  Exibe as informações de status do programa atual ou fonte.
-  Oferece atalhos de configuração.
- LIST** Exibe uma lista com todos os canais sintonizados.
- TECLAS COLORIDAS** Oferecem opções variadas dependendo da função selecionada, siga as instruções da tela de acordo com cada situação.
- CC** Liga ou desliga a opção de closed caption.
  - ▶ Inicia, o conteúdo transmitido ou uma gravação (nos modos PVR, timeshift ou futebol).
  - || Pausa o conteúdo transmitido ou uma gravação (nos modos PVR, timeshift ou futebol).
  - Para o conteúdo transmitido.
-  Avança/Retrocede rapidamente dentro da cena.
- MTS** Exibe as opções de MTS (multichannel television sound).  
Nota: esta opção só está presente no modo TV, e os ajustes disponíveis podem variar dependendo do canal escolhido.
- ZOOM** Alterna entre as opções de formato de tela disponíveis.







## Capítulo 2

### Configuração inicial

A configuração inicial deve ser realizada para que seja feita a sintonização dos canais analógicos, digitais e a conexão com a rede, caso desejado.

*Nota: Caso a sintonização identifique apenas canais analógicos, pode ser que o sinal digital não seja forte o suficiente, nesse caso, o fabricante não pode ser responsabilizado pela cobertura deficiente do sinal na área onde foi feita a instalação.*

Quando seu aparelho for ligado pela primeira vez, o menu de Configuração Inicial será aberto automaticamente, então, bastará seguir as instruções indicadas na tela para realizar a configuração inicial.

#### Passo 1: Idioma

Pressione **▲/▼** para selecionar o idioma desejado e, então, pressione **[OK]** para seguir para o próximo passo.

#### Passo 2: Ambiente

Permite configurar seu TV entre: Casa, Loja e Loja com Demo. Selecione através do navegador **▲/▼**, pressione **[OK]** para seguir para o próximo passo.

#### Passo 3: Onde você está?

Selecionar o País que o aparelho se encontra através do navegador **▲/▼**, pressione **[OK]** para seguir para o próximo passo.

#### Passo 4: Termos e Condições

1. Para dar continuidade as Configurações Iniciais, é preciso ler o Termo e Condições, bem como Política de Privacidade então optar em **Concordar**.

#### Passo 5: Rede

Permite conectar a rede sem fio ou com Cabo.

#### Passo 6: Nome da TV

Permite redefinir o nome de seu TV, ou selecionar um dos ambientes sugeridos.

#### Passo 7: A Instalação de Canal

Permite selecionar o modo e o Tipo de Sintonia.

#### Passo 8: Parabéns

Agora, basta pressionar **[OK]** para Finalizar suas configurações iniciais e aproveitar.

### Principais Menus

#### 1. Configurações:

Pressione a tecla **[G]** para abrir o Menu de Configurações do Televisor.

#### 2. Smart

Pressione a tecla **[H]** para abrir o menu Smart, com acesso a Apps em destaques, Vídeos, TV e Aplicações.

### 1. Menu de Configurações

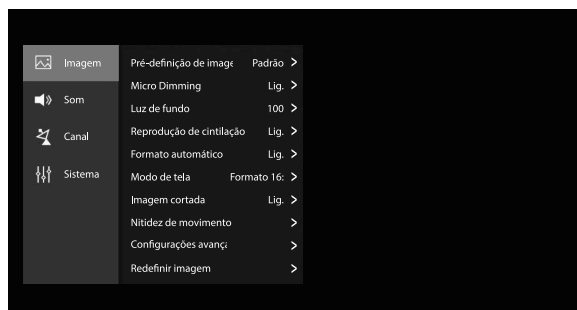
Onde serão disponibilizados ajustes e opções de imagem, som, canal e sistema.

Esta seção explora o menu de configurações do televisor. O menu foi descrito e detalhado para ajudá-lo a extrair o máximo de seu novo aparelho.

#### Imagem

As configurações para ajustar a imagem servem para obter a melhor definição de imagem de acordo com a sua preferência, o tipo de programa que você está assistindo e a iluminação do ambiente.

1. Pressione a tecla **[G]** do controle remoto para exibir o menu principal, então, navegue através **▲/▼** e selecione a opção **IMAGEM**, pressionando **[OK]** ou **[▶]**.



2. Navegue através **▲/▼** para selecionar a opção de ajuste desejada.  
3. Você pode controlar os ajustes selecionados através da navegação **◀/▶**.

4. Para voltar ao passo anterior, pressione **[↶]** em seu controle remoto.

Nota: algumas opções podem não estar disponíveis para determinadas fontes de sinal.

#### Pré-definição de Imagens

Modo de imagens disponíveis em seu Televisor: Padrão, Dinâmico, Natural, Estádio e Filme.

#### Micro Dimming

Realça o contraste de acordo com que está assistindo.

#### Redução da Cintilação

Reduz a Cintilação do Brilho criando mais conforto ao visualizar as imagens.



## Capítulo 2

### Luz de fundo

Ajusta o brilho da luz de fundo em relação à iluminação ambiente.

### Formato automático

Ajusta automaticamente a resolução da tela.

### Modo de Tela

Ajusta as configurações do modo de imagem: auto, 16:9, 4:3 Zoom Amplo, Zoom 2, Zoom Amplo 2 e Zoom Alongado.

*Nota: algumas opções podem estar indisponíveis para determinadas fontes de sinal.*

### Nitidez de movimento

Otimiza a Nitidez das imagens em cenas de movimento.

### Imagem cortada

Ajuste entre ligado ou desligado.

### Configurações Avançadas

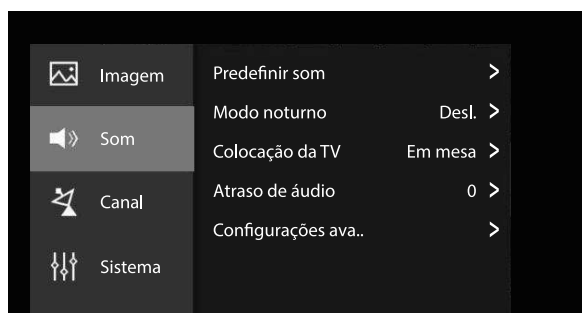
Possibilita ajustar as configurações de Contraste, Nitidez, Cor, Brilho, Matiz, Luz de Fundo Dinâmica, Esticar Imagem, Contraste Dinâmico, Gama, Temperatura de cor, Balanço de Branco 10P, Espaço de cor, Modo RGB, Resolução de Ruídos MPEG, Resolução de Ruídos e Aplicar a todos os modos de Imagem.

### Redefinir Imagem

Redefinir todas as configurações pessoais.

## Som

As configurações para ajustar o som servem para obter a melhor combinação de frequências dos alto-falantes de acordo com a sua preferência e o que está assistindo.



1. Pressione a tecla do controle remoto para exibir o menu principal, então, navegue através e selecione a opção **SOM**, pressionando ou .
2. Navegue através para selecionar a opção de ajuste desejada.
3. Para voltar ao passo anterior, pressione em seu controle remoto.

### Predefinir Som

Ajuste do efeito sonoro desejado entre as opções: Padrão, Filme, Música, Voz Jogo Estádio e Pessoal.

Gráfico EQ.

Redefinir o Som Pré-definido.

### Modo Noturno

Ajuste entre ligado ou desligado.

### Colocação da TV

Ajustar o equilíbrio de som nos alto-falantes quando a Televisão for instalada na Mesa ou na Parede.

### Atraso de Áudio

Esta opção é usada para sincronizar o som com a imagem reproduzida. Se o som estiver mais lento ou mais rápido do que a ação da imagem, pressione a tecla para ter acesso à ferramenta e navegue através de para ajustar a sincronia. Ajuste entre 0 a 1000.

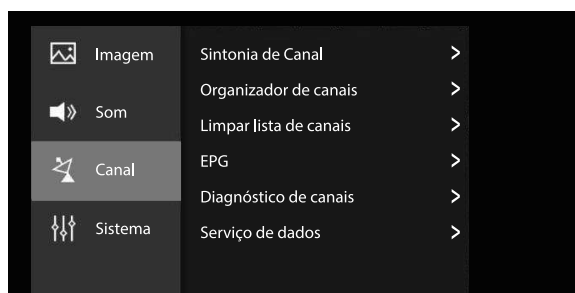
### Configurações Avançadas

Possibilita ajustar as configurações de Balanço, Autocontrole de Volume, Tipo de SPDIF, Idioma de Áudio e Descrição de Áudio.

## Canal

As configurações para ajustar os canais servem para sintonizar, editar, ver programação e habilitar outros recursos do aparelho relacionados aos canais sintonizados.

1. Pressione a tecla do controle remoto para exibir o menu principal, então, navegue através e selecione a opção **CANAL**, pressionando ou .
2. Navegue através para selecionar a opção de ajuste desejada.
3. Você pode controlar os ajustes selecionados através da navegação .
4. Para voltar ao passo anterior, pressione em seu controle remoto.



### Sintonia de Canal

Dentro da opção de sintonia de canal, aparecerão os seguintes ajustes:

#### Pais:

Para definir uma localização de pesquisa.

#### Pesquisa Automática:

Para sintonizar uma lista de canais Analógicos e Digitais disponíveis em sua Região. Para interromper a sintonia Automática, basta pressionar .

*Nota:*





## Capítulo 2

Depois da pesquisa automática os canais serão arranjados em uma ordem pré-determinada e poderão ser rearranjados na opção “Editar Canais”.

### Pesquisa Manual DTV ou ATV:

Para sintonia manual DTV ou ATV, Insira as informações do canal específico que deseja buscar.

### Organizador de canais

Nesta opção você pode organizar os canais, renomeando-os, adiciona-los a lista de favoritos ou por modo de Sintonizador.

### Limpar lista de canais

Esta função limpa a lista de canais estabelecidas pela Pesquisa Automática ou Manual.




### EPG

O Acesso a função EPG (Eletronic Program Guide) acontece via **Guide**.

O EPG permite que o usuário visualize todo o guia da programação dos canais digitais.

Além de ver a programação, o usuário também poderá agendar e gravar os programas que desejar.

*Nota:*

- Esta função está disponível somente para o sinal Digital.
  - Para gravar programas através do EPG é necessário a conexão de um dispositivo de armazenamento movel com espaço livre o suficiente para que a gravação seja efetivada na porta USB de seu Smart TV.
  - Não é garantido que todos os dispositivos possam trabalhar como HDD USB para PVR.
  - Não é possível utilizar hub USB para conexão de dispositivos USB no produto.
  - Se o tamanho do dispositivo de armazenamento for muito pequeno, existe o risco do conteúdo não ser salvo.
  - Não é possível gravar sinais de entrada de vídeo através da função PVR.
  - Nem todos os tipos de transmissões podem ser gravados.
  - No caso de falhar a gravação de áudio ou vídeo devido ao mau funcionamento da recepção do TV, nenhuma compensação será paga pelo fabricante.
- Vermelha : Para a função Gravar / Lembrar uma Programação Personalizada.
- Verde : Informação sobre a Programação através de Datas.
- Amarela : Exibe a Lista de Programação agendada para gravar ou lembrar.

*Nota: Informação disponível somente quando fornecida pela emissora.*






### Diagnósticos de Canais

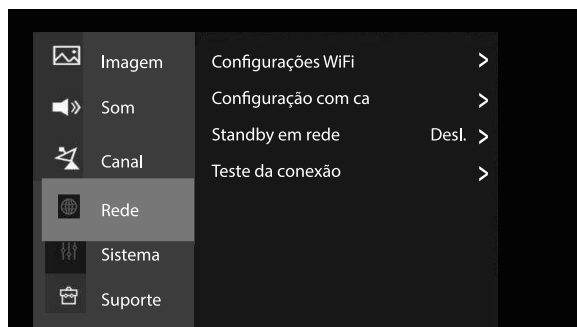
Esta função exibe um diagnóstico do canal, informando qualidade do sinal e descrições.

### Serviço de Dados

Liga ou desliga o Auto-serviço de dados para habilitar informações do Ginga (habilita ou desabilita a interatividade da TV digital).

### Configurações de Rede

Pressione a tecla  do controle remoto para exibir o menu principal, então, navegue através / e selecione a opção Rede, pressionando  ou .




### Configurações Wifi

Conectando-se a uma rede sem fio (Wifi)

Para conectar uma rede sem fio, você vai precisar de um roteador ou um modem Wi-Fi.



1. Pressione no controle remoto  → Rede → Configurações Wifi → Ligado.
  2. Pressione em Todas as Redes WiFi e o TV fará uma busca das redes disponíveis e mostrará uma lista com as opções. Pressione OK para selecionar a rede desejada e, então, insira a senha utilizando o teclado virtual no televisor e selecione a opção conectar.
- Manual: caso prefira inserir os dados da conexão, escolha Manual, então preencha o SSID da rede e o tipo de segurança, insira a senha utilizando o teclado virtual do seu televisor e selecione a opção conectar. Se estiver tudo correto, uma mensagem aparecerá indicando que a conexão foi bem sucedida.
- Automático: Se o AP (Access Point) for compatível com WPS (Wi-Fi Protected Setup), você poderá conectar-se através do PIN (Personal Identification Number) ou do PBC (Push Button Configuration). O WPS irá configurar automaticamente o SSID e o WPA nos dois modos.
- PIN: Selecione um PIN e pressione OK para confirmar. Tenha certeza de que o PIN está instalado no AP (caso tenha dúvidas consulte o manual do roteador).
  - PBC: escolha essa opção caso seu roteador tenha um botão de PBC. Pressione o botão para ativá-lo e em seguida, pressione OK em seu TV. O aparelho irá automaticamente iniciar as configurações de conexão.

*Nota:*

- Muitos problemas de conexão são resolvidos



## Capítulo 2

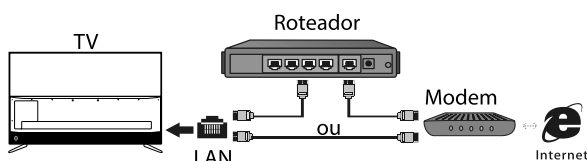
somente com o ato de Desligar/Ligar seu serviço de rede. Quando acontecerem problemas de conexão, desligue o roteador da tomada, aguarde alguns minutos e torne a ligá-lo novamente. Se o problema persistir contate seu provedor de serviço.

- Em alguns casos, posicionar o ponto de acesso ou roteador sem fio em local alto (longe do chão) pode melhorar a recepção do sinal.
- Para conectar sua TV a Internet será necessário uma conexão Base 10-T ou 100 Base-TX via porta LAN. Se o provedor não permitir estas conexões não será possível conectar a TV.
- Uma rede sem fio opera a 2,4GHz de frequência e é a mesma de outros aparelhos domésticos, tais como telefone sem fio, dispositivos Bluetooth® e forno micro-ondas. Por trabalharem na mesma faixa de frequência, eles poderão ser afetados por interferências de sinal. Dispositivos com frequências de rádio acima de 5GHz, poderão interromper a conexão de rede sem fio.
- Para obter melhores resultados de velocidade em sua conexão de Internet, consulte a especificação técnica do seu roteador, ponto de acesso e sistema operacional, e efetue corretamente a conexão nestes equipamentos antes de iniciar a configuração de rede na TV.
- Quando o roteador ou ponto de acesso estiver definido para usar a banda 802.11n e criptografia WEP (64/128 bit) ou WPA (TKIP/AES), a conexão pode não funcionar corretamente. Antes de conectar consulte toda a especificação do roteador para evitar problemas de conexão.

### Configuração com cabo

Para conectar-se a uma rede via cabo, siga os passos a seguir.

Conecte o cabo de internet (vindo do Modem ou Roteador) no LAN do seu TV como mostra a ilustração abaixo.



Pressione no controle remoto → **Rede**, → **Configuração com Cabo**.

Ao selecionar configurações com Cabo o TV vai conectar automaticamente a rede.

Manual: caso prefira inserir os dados da conexão, escolha Configurações de IP, então preencha: Endereço de IP, máscara de sub-rede, gateway, DNS primário e DNS secundário e pressione OK. Se estiver tudo correto, uma mensagem aparecerá indicando que a conexão foi bem sucedida.

### Standby em rede

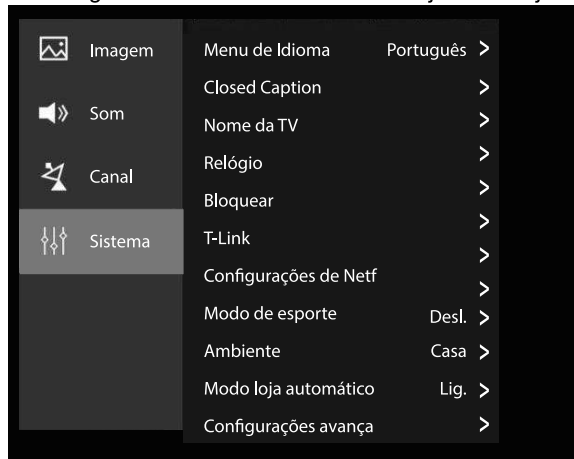
Utilize essa opção para Ligar ou Desligar o modo Standby em rede.

### Teste de conexão

Utilize essa opção para testar o funcionamento e resposta de sua conexão com a internet

### Sistema

1. Pressione a tecla do controle remoto para exibir o menu principal, então, navegue através / e selecione a opção Sistem, pressionando ou .
2. Navegue através / e selecione o ajuste desejado.



3. Você pode continuar a navegação com /// e controlar os ajustes desejados.
4. Para voltar ao passo anterior, pressione em seu controle remoto.

### Menu de idioma

Utilize essa opção de configuração para alterar o idioma de sua TV entre: Português, Inglês ou Espanhol.

### Closed Caption

#### HABILITAR CC:

Navegue através do /, Pressione para acessar, então pressione as teclas / para navegar entre: CC Desligado, CC Ligado ou CC Ligado quando estiver em mudo.

- CC Desligado: nenhuma legenda visível na tela.
- CC Ligado: legenda sempre aparecerá quando disponível.
- CC Ligado em Mudo: exibe legenda se disponível apenas quando o som do TV estiver mudo ao ser pressionada a tecla . Nenhuma legenda será exibida se o som não estiver em mudo.

#### OPÇÃO CC ANALÓGICO:

Muitos programas são disponibilizados com informações de legenda codificada, o que permite exibir em forma de texto o áudio do programa. A disponibilidade da informação closed caption está sujeita a transmissão da emissora e pode não encontrar-se disponível em todos os canais. A função CC ATV estará disponível somente em canais analógicos.



## Capítulo 2

### OPÇÃO CC DIGITAL:

Selecione esta opção para canais digitais, e escolha entre os modos disponíveis.

### Nome da TV

Utilize essa opção de configuração para nomear sua TV.

### Relógio

Esta opção permite que você configure o fuso horário do seu televisor, o desligamento automático.

#### Fuso horário:

Possibilita alterar o fuso horário do TV com o padrão GMT ou no modo automático com a emissora.

#### Relógio:

- Auto Sincronização: Caso seu aparelho esteja conectado à internet, você poderá optar pela auto sincronização automática, fazendo com que a data e a hora sejam automaticamente ajustadas. Para isso, basta escolher "Ligado" nessa opção, e confirmar com OK.

- Data: Insira a data manualmente (permitido se a auto sincronização estiver desligada).

- Formato 24H:

Lig: Possibilita ativar o formato de 24 Horas.

Desl: Desabilita o formato de 24 horas e passa usar o formato AM/PM.

- Hora: Insira a hora manualmente (permitido se a auto sincronização estiver desligada).

#### Sleep Time:

O televisor desligará ao término do tempo programado, escolha Desligado ou até 120 min.




#### Standby Auto:


O televisor entrará em modo de espera após o tempo especificado, escolha Desligado ou até 8 horas.

### Bloquear

Utilize essa opção de configuração para bloquear programas ou canais transmitidos.

*Nota: você deverá inserir sua senha para ter acesso ao menu "Bloquear".*

1. Pressione a tecla  do seu controle remoto para exibir o menu principal, então, navegue através de  e selecione Sistema, pressionando .

2. Navegue através de  e selecione a função "Bloquear". Uma senha será solicitada, insira a senha padrão de fábrica, que é 1234, para avançar para as seguintes opções:

Bloquear Canal; Classificação parental; Bloqueio de Entrada; Bloqueio do Pannel Frontal; Bloqueio de instalação; Alterar Senha; Volume Maximo e Apagar Tudo.

Essas funções permitirão ao usuários responsável, fazer bloqueios e restringir acessos, bem como alterar senhas e redefinir configurações pessoais.

*Nota: 0423 é a senha mestra, caso você esqueça sua senha, digite 0423 para substituir todas as já existentes.*

### T-Link

Utilize essa função para procurar por dispositivos de Controle Eletrônico de Consumo (CEC) conectados às entradas HDMI da sua TV e controlar ações com mais eficiência. Para utilizar esta função, acesse T-link e escolha LIGADO. Ao habilitar este recurso, repita o mesmo para Ligar Auto e Standby Auto.

Ligar Auto: ao pressionar o botão PLAY do controle remoto do seu DVD, por exemplo, o televisor irá automaticamente identificar o aparelho de DVD e alterar para a entrada correta, mostrando o conteúdo do DVD.

Standby Auto: ao pressionar o botão de DESLIGAR do controle remoto da sua TV, todos os aparelhos conectados à ela pelo T-link também entrarão em modo standby.

*Nota: a função de CEC depende dos dispositivos conectados e pode ser que alguns deles não funcionem da maneira correta nessa programação*

### Configurações de Netflix

Utilize essa opção para desativar o Netflix e consultar o ESN.


### Modo esporte


Pressione OK para alternar entre Lig e Desl.

O modo esporte inicia automaticamente ao selecionar "Lig" no menu e permite que o usuário acesse os seguintes recursos:


 Pausar: Pause o que está sendo assistido.


 Play: Retorna a reprodução "gravada".

 Parar: Parar a reprodução e retorna a reproduzir o programa em tempo real.

 Voltar: Retrocede a reprodução da imagem.

 Avanço: Avança a reprodução da imagem.


 Lento: Reproduzir em câmera lentamente.

 Zoom: Possibilita selecionar parte da imagem e aumentar o zoom.

Para que isso aconteça é necessário que a TV esteja com algum tipo de dispositivo (USB ou HD externo) conectado.

*Nota: Diferentemente do PVR, a gravação do modo esporte é TEMPORÁRIA e, quando qualquer outra ação for feita no aparelho, uma mensagem dizendo "Você tem certeza que deseja sair" aparecerá, indicando que caso você prossiga com a operação, o que foi gravado será perdido.*

### Ambiente

Pressione  para alternar entre Modo Casa, Loja ou Loja demo. Ou seja, no modo loja é habilitado o sticker demo e o vídeo de demonstração.

### Modo loja automático

Utilize essa opção para ativar ou desativar o modo loja automático. Que exibe o vídeo de demonstração do produto.

### Configurações avançadas

A função permite alternar as configurações do












## Capítulo 2

indicador de LED da TV quando em modo Standby.  
Altere entre: Normal, Intermitente ou Desligado.

### Ligar Instantaneamente

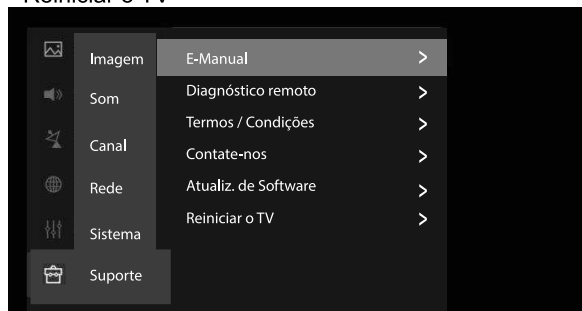
Utilize essa opção para ativar ou desativar a função de Ligar Instantaneamente.

### Suporte


Pressione a tecla  do controle remoto para exibir o menu principal, então, navegue através / e selecione a opção Suporte, pressionando  ou .

No acesso ao suporte de seu televisor, você terá acesso as seguintes informações:





- E-Manual
- Diagnóstico remoto
- Termos / Condições
- Contate-nos
- Atualização de software
- Reiniciar o TV

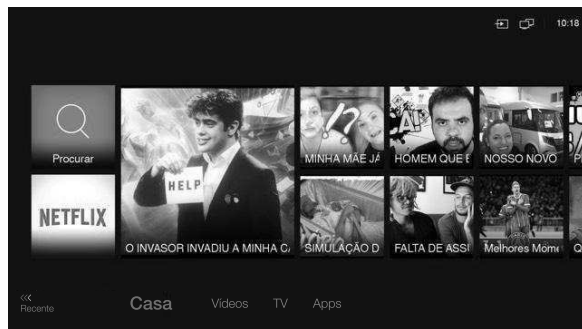


## 2. Menu da Smart:





Utilize a tecla  do seu controle remoto para acessar o menu SMART, onde estão disponíveis todos os recursos Smart do seu aparelho, além do menu das entradas.

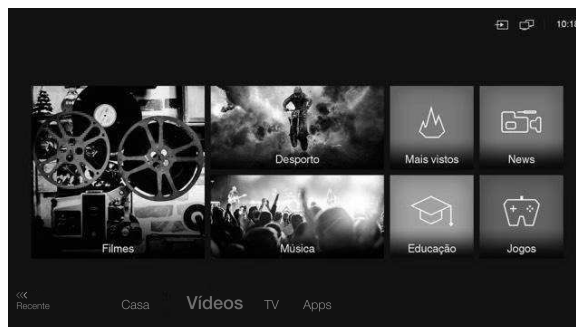
### Destaques

Fique antenado nas novidades do mundo dos aplicativos, vídeos, games e muito mais dentro da página de DESTAQUES. Utilize /// para navegar no conteúdo exibido e aproveite o atalho para o Internet Browser e para o Netflix na coluna esquerda da seção.



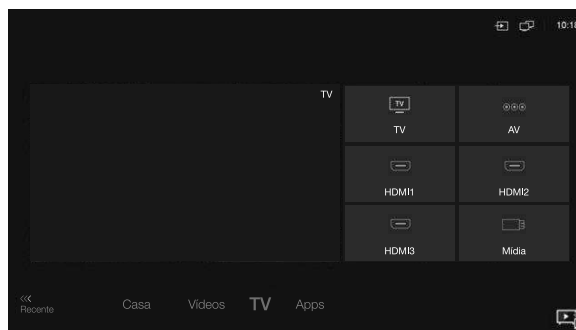
### Vídeos

Assista a diversos vídeos de diferentes categorias já pré-selecionadas para você dentro do menu de vídeos. Utilize /// para navegar no conteúdo exibido, ao pressionar OK no vídeo desejado, você será automaticamente redirecionado ao YouTube.



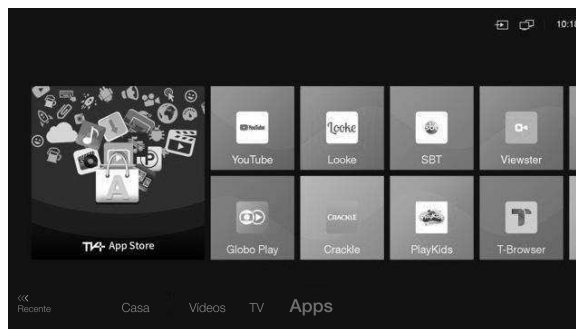
### TV

Utilize essa aba para selecionar a entrada que deseja utilizar no seu aparelho. Escolha entre: TV, AV, MÍDIA, HDMI 1, 2 ou 3.



### Aplicativos

A tela de aplicativos mostra os Apps mais populares podendo variar de acordo com a versão do software.



(Imagem meramente Ilustrativa)

### Youtube

Acessa o portal de vídeos do YouTube

Notas:

- Os conteúdos disponíveis em seu TV estão sujeitos a alterações, suspensão, remoção ou atualização sem prévio aviso.







## Capítulo 2

- Os conteúdos disponíveis / exibidos nos portais são de responsabilidade de seus produtores.
- Alguns conteúdos podem não ser indicados para menores, neste caso é necessário o acompanhamento dos pais. Os acessos e pesquisas efetuadas no portal podem ser diferentes dos resultados quando acessados de um computador.

### **Globo Play**

Acessa o Portal de conteúdo do Globo Play.  
Nota. Requer assinatura do serviço Globo Play, para mais informações acesse <https://globoplay.globo.com/>

### **Looke**

Acessa o portal de vídeo do Looke.  
Nota. Requer assinatura do serviço Looke, para mais informações acesse:  
HYPERLINK "http://www.looke.com.br"

### **SBT**

Acessa o Portal de conteúdo do SBT

### **Play Kids**

Acessa o Portal de vídeos Infantil  
Nota. Requer assinatura do serviço Play Kids, para mais informações acesse:  
<https://playkids.com/>

### **T-Browser**

Navegador de internet.

*Nota. O navegador do TV pode funcionar de forma diferente dos navegadores de PC.  
O navegador não realiza download.*

### **T-Cast**

O T-cast é um aplicativo que pode ser utilizado em Smartphone (Android e Iphone) e Tablet.

*Como funciona:*


1. Baixe o Aplicativo T-Cast no Smartphone (Pelo App Store ou Google Play Store).
2. Conecte o TV e o Smartphone na mesma rede.
3. Abra o App do T-Cast no Smartphone faça o pareamento com o TV.
4. Acesse os recursos de:
  - Visualizar vídeos da web e transmitir para o TV.
  - Utilizar o Smartphone como controle remoto do TV.
  - Abrir os apps instalados no TV pelo Smartphone.
  - Transmitir Vídeos Musicas e imagens do Smartphone para o TV.
  - Transmitir a Imagem e som do TV para a tela do Smartphone

*Nota:*


- Alguns conteúdos poderão não ser compatíveis, para detalhes entre em contato com o produtor dos conteúdos.
- Algumas opções podem estar indisponíveis devido a certas restrições do seu provedor de internet, para informações contate o seu provedor de internet.
- Poderão haver restrições quanto aos números de dispositivos conectados, para informações contate o seu provedor de internet.

- Problemas relacionados a conexão de internet são de responsabilidade do provedor.
- Os conteúdos disponíveis em seu TV estão sujeitos a alterações, suspensão, remoção ou atualização sem prévio aviso.
- Os conteúdos disponíveis / exibidos nos portais são de responsabilidade de seus produtores.
- Alguns conteúdos podem não ser indicados para menores, neste caso é necessário o acompanhamento dos pais. Os acessos e pesquisas efetuadas no portal podem ser diferentes dos resultados quando acessados de um computador.
- Alguns conteúdos não apresentam instruções em português.
- A TV pode não suportar funções desenvolvidas após a aquisição.

## 3. Menu de Mídia

Utilize a tecla  → TV → Mídia em seu controle remoto para ter acesso a todos os arquivos de mídia armazenados em um dispositivo de memória externa como um USB ou HD externo, incluindo programas gravados e arquivos de DLNA.

O menu de mídia mostrará todo o conteúdo de mídia do seu USB separado por pastas já pré existentes. Atenção: Todo o conteúdo gravado em PVR (caso haja) também estará disponível para visualização no menu de mídia.



*Notas:*

1. Há muitas variáveis envolvidas nas especificações dos dispositivos digitais, de forma que não é garantida a compatibilidade (total ou parcial) de todos os dispositivos USB e/ou dos softwares de gravação e codificação com este aparelho.."
2. A reprodução de vídeo pode não ser satisfatória ao utilizar um dispositivo USB1.1. Sugerimos a utilização de dispositivos USB2.0.
3. Devido aos arquivos de vídeo baixados da internet possuírem inúmeros padrões de compressão e formatos diferentes, não é garantido o suporte a todos os formatos existentes.
4. O tempo de leitura do dispositivo USB pode variar de acordo com a quantidade de arquivos contidos no mesmo.



## Capítulo 2

### 5. Arquivos suportados:

Dados	Formatos
Imagem	JPG, JPEG, PNG, BMP
Música	MP3
Vídeo	MPG, MPEG, MP4, MKV

#### **Todos**

A pasta "todos" contém todos os arquivos presentes no dispositivo de memória externa sem nenhuma separação por conteúdo.

1. Pressione **▲/▼** para selecione a opção **TODOS** e pressione **OK** para entrar na pasta.
2. Utilize **▲/▼/◀/▶** para navegar entre os arquivos disponíveis e pressione **OK** para selecionar um deles.
3. Para retornar, pressione **↶**.

#### **Imagem**

Utilize essa função para visualizar imagens (caso disponível).

1. Pressione **▲/▼** para selecione a opção **IMAGEM** e pressione **OK** para entrar na pasta.
2. Utilize **▲/▼/◀/▶** para navegar entre os arquivos disponíveis e pressione **OK** para selecionar um deles. Uma apresentação de slide iniciará automaticamente.
3. Utilize **◀/▶** para exibir as próximas fotos. Pressione **▲/▼** para exibir a playlist.
4. Para retornar, pressione **↶**.

#### **Vídeo**

Utilize essa função para visualizar vídeos (caso disponível).

1. Pressione **▲/▼** para selecionar a opção **Vídeo** e pressione **OK** para entrar na pasta.
2. Utilize **▲/▼/◀/▶** para navegar entre os arquivos disponíveis e pressione **OK** para selecionar um deles. A reprodução se iniciará automaticamente.
3. Utilize **◀/▶** para selecionar os diferentes controles de exibição que aparecerão na parte de é baixo da tela do seu televisor. Pressione **OK** para pausar ou retomar a reprodução.

#### **Música**

Utilize essa função para visualizar as músicas (caso disponível).

1. Pressione **▲/▼** para selecionar a opção **Música** e pressione **OK** para entrar na pasta.
2. Utilize **▲/▼/◀/▶** para navegar entre os arquivos disponíveis e pressione **OK** para selecionar um deles. A reprodução se iniciará automaticamente.
3. Utilize **◀/▶** para selecionar os diferentes controles de reprodução que aparecerão na parte de é baixo da tela do seu televisor. Pressione **OK** para pausar ou retomar o áudio.

## Informações Extra


### **PVR e Lembrete**



Existem duas formas de gravar um programa, a primeira inicia uma gravação imediatamente e, a segunda permite que o usuário agenda sua gravação:

- 1) Pressione o botão do seu controle remoto **≡** e escolha a opção de **PVR**, pressione **OK** ou **▶** e o conteúdo do canal exibido começará a ser gravado imediatamente.
- 2) Pressione a tecla **GUIDE** do seu controle remoto para acessar o **EPG**, e então pressione o botão **VERMELHO** do controle para programação personalizada. Uma tela de pop-up irá surgir com as opções **Gravação da Programação** e **Lembrete de Programação**.

**Gravação da Programação:** Insira as seguintes informações: Número do canal (utilize **◀/▶** para inserir), Data (pressione **ok** e utilize **▲/▼/◀/▶** para inserir), Hora de início de gravação (pressione **ok** e utilize **▲/▼/◀/▶** para inserir), Duração (pressione **ok** e utilize **▲/▼/◀/▶** para inserir), tipo de repetição (utilize **◀/▶** para inserir), selecione **Salvar** e pressione **Ok**.

**Lembrete de Programação:** Insira as seguintes informações: Número do canal (pressione **Ok** e utilize **▲/▼** para inserir), Data (pressione **ok** e utilize **▲/▼/◀/▶**), Hora do lembrete (pressione **ok** e utilize **▲/▼/◀/▶** para inserir), Tipo de repetição (pressione **ok** e utilize **◀/▶** para inserir), selecione **Salvar** e pressione **Ok**.

Para visualizar a lista de programação, pressione o botão **AMARELO**  do controle remoto.

Para visualizar as gravações realizadas, pressione o botão  → **PVR**, então, utilize as **▲/▼/◀/▶** para selecionar o vídeo desejado e pressione  para reproduzir.

### **Timeshift**

Entre no menu de atalho **≡** e selecione **Timeshift**.

O **Timeshift** inicia automaticamente quando pressionado **ok** e permite que o usuário pause o que esta sendo transmitido, e retome a programação pressionando **play** novamente, que será retomada do momento em que foi pausada. Para que isso aconteça é necessário que a TV esteja com algum tipo de dispositivo (USB ou HD externo) conectado.

Para utilizar o **timeshift** basta utilizar os comando do controle remoto:

- **Pausar:** Pause o que está sendo assistido.
  - ▶ **Play:** Retorna a reprodução "gravada".
  - **Parar:** Parar a reprodução e retorna a reproduzir o programa em tempo real.
  - ◀◀ **Voltar:** Retrocede a reprodução da imagem.
  - ▶▶ **Avanço:** Avança a reprodução da imagem.
- Uma tela aparecerá indicando que a gravação está sendo feita.



## Capítulo 2

*Nota: Diferentemente do PVR, a gravação do timeshift é TEMPORÁRIA e, quando qualquer outra ação for feita no aparelho, uma mensagem dizendo "Você tem certeza que deseja sair" aparecerá, indicando que caso você prossiga com a operação, o que foi gravado será perdido.*

### Ultra HD - 4K

Seu novo aparelho possui uma resolução de alta definição, 4K ultra HD de 3840 x 2160 pixels. São mais de 8 milhões de pixels, equivalente a 4 vezes mais que a FHD, que juntos garantem uma imagem surpreendentemente clara e real. O incremento na qualidade de imagem representa uma gama completa de melhorias, incluindo resolução superior, gama de cores, contraste e tecnologia de iluminação de fundo.

### Perguntas Frequentes:

- *O que devo fazer quando há falha ao conectar a rede?*
  - Verifique se seu TV está conectado à rede.
  - Reinicie seu TV.
  - Consulte seu provedor de serviço de internet para confirmar se o roteador utilizado é compatível. Consulte o manual de operação do seu roteador para ativar a função DHCP, após conectar a rede ao seu aparelho.
  - Certifique-se que seu TV está conectado ao roteador. Caso a conexão esteja feita, e o roteador esteja ligado, tente conectar a rede a outro dispositivo para verificar se está funcionando normalmente. Caso o problema persista, entre em contato com a central de atendimento ao consumidor.
- *Como utilizar a internet sem fio?*

Consultar página 13.
- *O vídeo apresenta problemas na execução, qual pode ser o problema?*
  - Os vídeos do seu dispositivo USB podem conter formatos não suportados pelo TV, resultando em falhas na transmissão.
  - Para vídeos carregados diretamente da internet:
    - A. Verifique a velocidade da sua banda larga, esta deve ser maior que 1Mbps para vídeos online, e maior que 5Mbps para vídeos em alta definição ou programas de vídeo. É recomendado uma velocidade de 5Mbps para otimizar as funções de rede.
    - B. Nos horários de pico a internet poderá ser afetada.
    - C. Verifique se não há muitos dispositivos conectados na mesma rede, utilizando também o mesmo sinal.
    - D. O vídeo pode estar sendo censurada por apresentar conteúdo inadequado para a visualização de crianças ou menores de 18 anos. Violência, imagens de conflitos ou agressões também são limitadas, pois

podem incluir violência física ou psicológica. Outros conteúdos censurados podem incluir profanidade ou linguagem inapropriada, além de cenas de nudez.

- *Por que dois dispositivos USB não são reconhecidos quando ligados ao mesmo tempo?*
  - Os dispositivos USB consomem muita energia, o que pode causar um déficit no aparelho. É recomendado inserir apenas um disco rígido por vez.
- *Os vídeos dos dispositivos USB estão sem som, o que posso fazer?*
  - O formato de áudio do vídeo do dispositivo USB pode não ser suportado pelo TV.
- *Alguns vídeos não conseguem ser reproduzidos.- O formato de vídeo pode não ser suportado pelo TV. Certos tipos de câmeras gravam em formatos exclusivos e não são compatíveis com o TV.*
- *Alguns vídeos param de ser reproduzidos na metade, e agora?*
  - Os vídeos podem apresentar erros ao serem copiados ou comprimidos. Tente esperar o processo de compressão finalizar para que o vídeo não seja interrompido na metade.
- *No que devo prestar atenção ao atualizar o software?*
  - Certifique-se de que não haverá cortes de energia durante a atualização. Evite qualquer operação no controle remoto durante a atualização. Seja paciente, pois o processo de atualização do software pode demorar um pouco.
- *Não há nenhuma mudança distinta na interface do TV após a atualização do software, pode ter havido um erro?*
  - A atualização do software serve não apenas para adicionar novas funções, mas também para melhorar o desempenho do TV. Alterações na interface do aparelho não são obrigatórias.
- *O que devo fazer quando o processo de atualização do software para repentinamente?*
  - Caso esteja fazendo a atualização do software através de um dispositivo USB, não remova o dispositivo do seu televisor, e, reinicie o aparelho para continuar a atualização. Caso esteja utilizando a rede para a atualização, apenas reinicie o TV, e verifique se está normalizado.
- *O TV mostra uma mensagem de que "não há dispositivo detectado" mesmo com um dispositivo conectado, o que posso fazer?*
  - Pode haver algo errado com seu dispositivo USB, ele pode estar danificado ou pode haver energia elétrica insuficiente. Tente aumentar o fornecimento de energia inserindo dois plugues.



## Capítulo 2

### Solução de Problemas

Para solucionar a maioria dos problemas que possam ser encontrados no seu TV consulte a seguinte lista:

#### • Sem Imagem, Sem Som

1. Ligue qualquer outro dispositivo elétrico na tomada, para certificar-se de que a energia está funcionando corretamente.
2. O plugue pode estar com mal contato na tomada.
3. Verifique a fonte de sinal.


#### • Sem Cor

1. Altere o sistema de cores.
2. Ajuste a saturação da imagem.
3. Tente outro canal, pois o programa pode ser preto e branco.

#### • O controle remoto não funciona

1. Tente trocar as baterias.
2. As baterias não estão instaladas corretamente.
3. O aparelho principal não está ligado ou conectado na tomada.

#### • Sem imagem, som normal


1. Ajuste o brilho e o contraste.
  2. Pode ter ocorrido falha de radiodifusão.
- Imagem normal, nenhum som
1. Pressione o botão de volume para aumentar o som.
  2. Volume está em modo mudo, pressione o botão  para restaurar o som.
  3. Altere o sistema de som.
  4. Pode ter ocorrido falha de radiodifusão.

#### • Ondulações desordenadas na imagem

Geralmente são causadas por interferência local tais como: carros, lâmpadas de luz, secadores de cabelo, entre outros. Ajuste antena para minimizá-las.

#### • Interferências e pontos falhos

Caso antena esteja localizada em uma área onde o sinal é fraco, a imagem pode ser prejudicada. Se o sinal estiver muito fraco, pode ser necessário instalar uma antena especial para melhorar a recepção.

1. Ajuste a posição e a orientação da antena externa ou interna.
2. Verifique a conexão da antena.
3. Abra  → Canal → Pesquisa de canal → Pesquisa Manual.
4. Pode ter ocorrido falha de radiodifusão, tente outro canal.

#### • Ignição

Caso pontos pretos ou listras horizontais apareçam na imagem, pode haver algo interferindo o sinal. Aparelhos elétricos como: furadeiras e lâmpadas podem estar causando essa interferência.

#### • Fantasma

Os fantasmas são causados por dois sinais de televisão conjuntos. Um deles é o caminho direto, o outro é refletido de edifícios altos, colinas ou outros objetos. Tente mudar a posição da antena para melhorar a recepção.

#### • Interferência de Rádio Frequência

Problemas com a imagem tais como ondulações, listras, distorções, pontos pretos, etc., podem ser resultado de uma interferência no sinal. Carros, lâmpadas de luz, secadores de cabelo, entre outros podem causar esse problema. Ajuste antena para minimizá-lo.

#### • Erro ao tentar navegar no You tube:

Verifique as informações de Data hora e fuso horário. Entre no menu Android -> Data e Hora -> defina a data -> Defina o Horário -> Defina o Fuso Horário.

#### • Ajuste do Relógio:

O ajuste do relógio aparece apenas se não for conectado à rede ou feito sintonia de canais.



## Capítulo 2

### Declaração Legal

[Declaração Legal] do Fabricante deste aparelho televisor.

O seu aparelho de TV ("Smart TV") possui diversos recursos apresentados por meio de aplicativos e/ou conteúdos ("Serviços"), porém, alguns dos mencionados serviços podem não estar disponíveis em todos os modelos de Smart TVs ou em todos os países. Alguns destes Serviços podem exigir contratação mediante o pagamento de taxas de adesão, de responsabilidade exclusiva dos proprietários e provedores dos Serviços.

Favor acessar o nosso site para mais informações sobre o modelo de seu aparelho Smart TV e seus respectivos serviços. Os mencionados Serviços e a disponibilidade de seus conteúdos através do seu Smart TV estarão sujeitos a alterações periódicas sem aviso prévio, estabelecidas por seus proprietários.

Todos os serviços acessíveis através do seu Smart TV pertencem a terceiros e estão protegidos por direitos autorais, patentes, marcas e/ou outras leis de propriedade intelectual. Tais serviços devem ser utilizados somente para uso pessoal ou doméstico, sendo vedada a utilização comercial. É vedado também o uso de quaisquer Serviços e seus conteúdos de forma não autorizada pelo proprietário ou provedor do mesmo. Sem limitar as disposições acima, salvo com a expressa autorização, o usuário não poderá modificar, copiar, publicar, enviar, postar, transmitir, traduzir, vender, criar trabalhos derivados, ou fazer o uso indevido ou distribuir quaisquer dos Serviços e seus conteúdos fornecidos no seu Smart TV.

O usuário reconhece e concorda expressamente que os Serviços poderão ser alterados, suspensos, removidos, encerrados, interrompidos, ou desativados a qualquer momento, sem aviso prévio, e a fabricante não oferece qualquer garantia de que permanecerão disponíveis por qualquer período de tempo. Os Serviços e seus conteúdos são transmitidos por terceiros através de redes e meios de transmissão, os quais a fabricante não gerencia. Sem prejuízo da generalidade deste termo de responsabilidade, a fabricante isenta-se expressamente de qualquer obrigação ou responsabilidade relacionada a alteração, interrupção, desativação, remoção ou suspensão de qualquer conteúdo ou Serviço disponibilizado no seu Smart TV. A fabricante poderá ainda impor limites à utilização ou ao acesso de determinados conteúdos ou serviços, em qualquer circunstância e sem aviso prévio ou responsabilidade. A fabricante deste aparelho Smart TV não se responsabiliza pelo atendimento ao cliente relacionado aos Serviços. Quaisquer dúvidas ou solicitação de assistência nestes casos deverão ser solicitadas diretamente ao respectivo proprietário ou provedor dos Serviços.

O usuário reconhece e concorda que a fabricante e os proprietários e provedores dos Serviços disponibilizados podem recolher e utilizar dados técnicos e informações relacionadas, incluindo, mas não se limitando, às informações técnicas sobre este Smart TV, sistema, software, aplicativos e periféricos, para facilitar o fornecimento de atualizações de software, suporte ao produto e outros serviços. A fabricante e os proprietários dos conteúdos e Serviços podem utilizar tais informações desde que elas estejam em um formato que não identifiquem o usuário pessoalmente e apenas com o objetivo de melhorar seus produtos, tecnologias e serviços.





## Capítulo 2

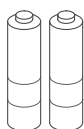
### Especificações Técnicas

Sistema de Televisão:	PAL-M/PAL-N/NTSC/DTV (ISDB-T)
Canais de Recepção:	VHF: 2 a 13; UHF: 14 a 69;
TV a Cabo:	Mid Band (A-8 a A-1, A a I); Super Band (J a W); Hyper Band (AA a ZZ, AAA, BBB); Ultra Band (65 a 94, 100 a 125)
Tamanho de Tela	
.....	50P65US: 50" (127 cm) Diagonal Visual: 126 cm
.....	55P65US: 55" (140 cm) Diagonal Visual: 139 cm
.....	65P65US: 65" (165 cm) Diagonal Visual: 164 cm
Resolução máxima	
.....	50P65US / 55P65US / 65P65US:
.....	Ultra HD 3840 x 2160 pixels
Tensão de Alimentação:	127-220 V ~ 50/60 Hz Automático
Consumo:	Verificar etiqueta na tampa traseira do TV
Consumo Stand by:	< 0,5W
Potência de Áudio:	alto falantes: 50"/55"/65": 2x8W RMS
Dimensões (L x A x P) mm:	
.....	50P65US: 1127 x 712 x 239 mm (c/ pedestal)
.....	1127 x 660 x 76 mm (s/ pedestal)
.....	55P65US: 1244 x 776 x 239 mm (c/ pedestal)
.....	1244 x 725 x 78 mm (s/ pedestal)
.....	65P65US: 1464 x 906 x 275 mm (c/ pedestal)
.....	1464 x 848 x 77 mm (s/ pedestal)
Peso:	
.....	50P65US: 10,1 Kg (c/ pedestal)
.....	55P65US: 12,3 Kg (c/ pedestal)
.....	65P65US: 18,1 Kg (c/ pedestal)

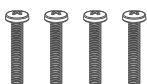
#### Itens inclusos:



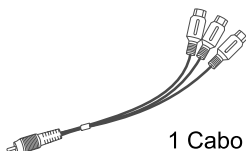
1 Controle Remoto GP RC802N



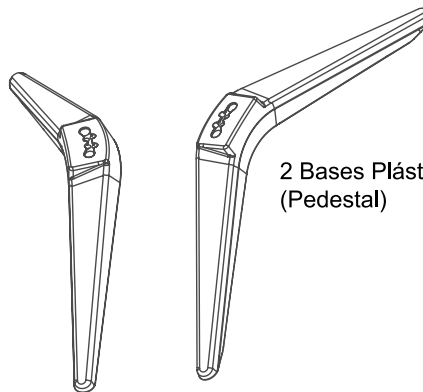
2 Pilhas AAA



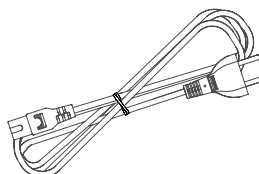
4 Parafusos M5x30mm



1 Cabo Adaptador P2/RCA



2 Bases Plásticas (Pedestal)



1 Cabo de Alimentação







## Capítulo 3

---

O avanço de nossas pesquisas tecnológicas pode alterar as especificações deste aparelho sem prévio aviso. Estes aparelhos de TV são passivos de atualização de software, para maiores informações entre em contato com a nossa Central de Atendimento ao Consumidor - CAC (11) 3232-2000.

### **Informações sobre o PVR.**

A legislação brasileira de direitos autorais não inclui PVR-TV (como recurso), entre outros motivos, porque é mais antiga do que outras tecnologias da mesma espécie. Na verdade, nossa opinião é baseada em decisões anteriores que foram emitidas pelos Tribunais Brasileiros ao longo dos últimos 15 anos.

Sob a lei, se a cópia privada de conteúdos protegidos for feita para uso privado pela copiadora então não será considerada uma violação do direito. Isso pode ser entendido e identificado literalmente no artigo 46, item D, II da Lei de Direitos Autorais brasileira (Lei 9610/98)." Atualmente temos mais de 5 contas em trilha no Parlamento brasileiro para cobrir tais situações tornando-as situações claramente legais."

### **Informações sobre a NETFLIX.**

A Netflix está disponível em alguns países e requer assinatura de transmissão ilimitada.

A disponibilidade de conteúdos em alta definição (HD) e ultra alta definição (Ultra HD) está sujeita ao plano contratado com a Netflix, a seu serviço de Internet e à funcionalidade do aparelho usado. Nem todo conteúdo está disponível em HD ou Ultra HD e nem todos os planos permitem o recebimento de conteúdo em HD ou Ultra HD. Para maiores informações, acessar [www.netflix.com/TermsOfUse](http://www.netflix.com/TermsOfUse).





## CERTIFICADO DE GARANTIA

A SEMP TCL assegura ao consumidor que adquire ou utiliza este **TELEVISOR**, como destinatário final, garantia contra defeito de material ou de fabricação que nele se apresentar no prazo de **365 (TREZENTOS E SESSENTA E CINCO)** dias contados a partir da data de aquisição, incluindo nesse prazo **90 (NOVENTA)** dias de garantia legal.

A SEMP TCL restringe sua responsabilidade à substituição de peças defeituosas, desde que, a critério de seu técnico credenciado, se constate falha em condições normais de uso.

A SEMP TCL declara a garantia nula e sem efeito se este aparelho sofrer qualquer dano provocado por acidentes, agentes da natureza, uso em desacordo com o Manual de Instruções, uso caracterizado como não doméstico, ou por ter sido ligado à rede elétrica imprópria ou sujeita a flutuações excessivas ou, ainda, no caso de apresentar sinais de haver sido violado, ajustado ou consertado por pessoa não autorizada pela SEMP TCL.

Também será considerada nula a garantia se este Certificado apresentar rasuras ou modificações.

A SEMP TCL obriga-se a prestar os serviços acima referidos, tanto os gratuitos como os remunerados, somente nas localidades onde mantiver oficinas de serviços especificamente autorizadas para atender o **TELEVISOR**. O consumidor residente em outra localidade será, portanto, o único responsável pelas despesas e riscos de transporte deste aparelho até a oficina autorizada pela SEMP TCL mais próxima (ida e volta).

Nota: Esta garantia somente será válida com a apresentação da nota fiscal de compra deste aparelho.

## Assistência técnica e uso da Garantia

Para maiores informações sobre assistência técnica ou fazer uso da garantia, visite o nosso site [www.semptcl.com.br](http://www.semptcl.com.br) ou ligue para nossa Central de Atendimento ao Consumidor - CAC (11) 3232-2000.



**03546-16-06714**  
**Módulo: W2CM2510**

“Este equipamento opera em caráter secundário, isto é, não tem direito a proteção contra interferência prejudicial, mesmo de estações do mesmo tipo, e não pode causar interferência a sistemas operando em caráter primário.”

**“ CONFORME LEI FEDERAL Nº 11.291/06,  
INFORMAMOS QUE PODEM OCORRER DANOS  
AO SISTEMA AUDITIVO EXPOSTO A POTÊNCIA  
SUPERIOR A 85 DECIBÉIS ”.**

Administração Geral:  
Avenida Arnaldo Rojek, 1 CEP 07786-900 - Cajamar (SP)

**SEMP TCL**

**PRODUZIDO NO  
PÓLO INDUSTRIAL  
DE MANAUS**



CONHEÇA A AMAZÔNIA

NE: 810317



PÁGINA INICIAL > (/) TELEVISORES (/PRODUTOS/215/TELEVISORES)

# Android TV LED 43 TCL 43S6500S Full HD HDR

Uma forma prática, inteligente e inovadora de interagir com a TV. Isso é inteligência artificial.



CARACTERÍSTICAS

ESPECIFICAÇÕES

MANUAIS

Resolução em Pixel	32 pol. (1366x768(HD)) - 40 e43 pol. (1920x1080(Full HD))
Modo preferencial de imagem	Dinâmica, Padrão, Smart HDR, Esporte Cinema, Jogos PC
HDMI ARC	Sim
Potência de saída de áudio	2x8 WRMS

Voltagem	100~240V - 50/60Hz
Garantia	12 meses
Consumo Médio	50w (32 Pol.) 75 (40 e 43 Pol.)
Wi-fi	Sim
Modo preferencial de som	Padrão, Esporte, Filmes, Música e Usuário
Idiomas	Português, Inglês ou Espanhol
Entradas	1 Porta LAN, 2 HDMI, 1 USB, Entrada Vídeo Componente/Composto (Y/Video Pr/Pb), Entrada de áudio estéreo/mono, Entrada ANT/CABLE
Temperatura de Cor	Frio, Padrão e Quente
Frequência de Tela	60Hz, Motion Rate
Formato de Tela	WideScreen 16:9
Consumo STAND BY	< 0,5 w
Funções adicionais	Relógio e Sleep Timer
HDR	Sim
NETFLIX	Sim
YOUTUBE	Sim
GLOBO PLAY	Sim
RECONHECIMENTO DE VOZ	Sim
HDMI CEC	Sim
BLUETOOTH	Sim
MOLDURA	Plástico
COR DA MOLDURA/BASE	Preto
GINGA	Sim
RECEPTOR DE S. D. INTEGRADO	Sim

Cadastre e  
receba as  
últimas  
novidades

Informe o seu nome

Informe o seu e-mail

Enviar

▼ Institucional

- » Sobre a Empresa (/Institucional)
- » Sustentabilidade (/Sustentabilidade)
- » Blog (/Blog)
- » Carreiras (/Carreiras)
- » Clube S (<https://clubesemptcl.com.br/>)

▼ Suporte

- » Atendimento ao Cliente
- » Download de Manuais e Drivers (/Suporte/Downloads)
- » 2 anos de Garantia para Eletroportáteis (/landingpage/garantia\_eletoportateis)
- » Postos Autorizados (/Suporte/PostosAutorizados)
- » Postos de Reciclagem (/Suporte/PostosDeReciclagem)
- » Dê sua opinião (/Suporte/PesquisaSatisfacao)

▼ **Nossas Marcas**

- 
- » SEMP (/Semp)
  - » TCL (/TCL)
  - » Toshiba (/Toshiba)

**Fale Conosco**

**Chat Online**  
(/Suporte/PerguntasFrequentes) \_

(  
(  
(  
(  
(  
(

---

**SEMP nas redes sociais**

(<https://www.facebook.com/SEMP.TCL>) (<https://www.instagram.com/SEMP.TCL>) (<https://www.youtube.com/channel/UC87049747DE>)

---

Copyright © 2017 SEMP TCL. Todos os  
direitos reservados.

<b>A</b> Registro 005816/2018 Data Concessão 17/10/2018 Validade 17/10/2020	
SEMP TCL INDUSTRIA E COMERCIO DE ELETROELETRONICOS S. A. - 24.227.491/0001-76	Número de certificado Não aplicável
Rua Iça, 500B Cep:69075090   Distrito Industrial - Manaus - AM	Telefone (92) 3613.3060
E-mail paulo.sandrini@sempctl.com.br	
Objeto/Produto	
Programa de Avaliação da Conformidade: Televisores	
Portaria: 563 de 23/12/2014	
Nome de Família: LCD DIRECT LED	

Data	Alteração	Marca	Modelo	Descrição	Código de barras
17/10/2018	Incluído	SEMP	49SK6000	Televisor LCD, com tecnologia de iluminação Direct LED, resolução UHD, tamanho 49 pol, DTVi, SMART, Índice de Eficiência Energética : 0,318 / Classe A	- 7899 9683 0076 4
09/11/2018	Incluído	TCL	40S6500FS	Televisor LCD, com tecnologia de iluminação Direct LED, resolução FHD, tamanho 40 pol, DTVi, SMART, Índice de Eficiência Energética : 0,216 / Classe A	- 7899 9683 0082 5
09/11/2018	Incluído	TCL	43S6500FS	Televisor LCD, com tecnologia de iluminação Direct LED, resolução FHD, tamanho 43 pol, DTVi, SMART, Índice de Eficiência Energética : 0,199 / Classe A	- 7899 9683 0083 2
	Incluído				- 7899

09/11/2018		SEMP	49SK6200	Televisor LCD, com tecnologia de iluminação Direct LED, resolução UHD, tamanho 49 pol, DTVi, SMART, Índice de Eficiência Energética : 0,287 / Classe A	9683 0077 1
09/11/2018	Incluído	SEMP	55SK6200	Televisor LCD, com tecnologia de iluminação Direct LED, resolução UHD, tamanho 55 pol, DTVi, SMART, Índice de Eficiência Energética : 0,259 / Classe A	-7899 9683 0078 8
09/11/2018	Incluído	TCL	32S6500S	Televisor LCD, com tecnologia de iluminação Direct LED, resolução HD, tamanho 32 pol, DTVi, SMART, Índice de Eficiência Energética : 0,168 / Classe A	-7899 9683 0081 8
04/02/2019	Incluído	SEMP	43S5300	Televisor LCD, com tecnologia de iluminação Direct LED, resolução FHD, tamanho 43 pol, DTVi, SMART, Índice de Eficiência Energética : 0,199 / Classe A	-7899 9683 0088 7
04/02/2019	Incluído	SEMP	32S5300	Televisor LCD, com tecnologia de iluminação Direct LED, resolução HD, tamanho 32 pol, DTVi, SMART, Índice de Eficiência Energética : 0,168 / Classe A	-7899 9683 0086 3
04/02/2019	Incluído	SEMP	40S5300	Televisor LCD, com tecnologia de iluminação Direct LED, resolução FHD, tamanho 40 pol, DTVi, SMART, Índice de Eficiência Energética : 0,216 / Classe A	-7899 9683 0087 0
24/04/2019	Incluído	TCL	50P8M	Televisor LCD, com tecnologia de iluminação Direct LED, resolução UHD, tamanho 50 pol, DTVi, SMART, Índice de Eficiência Energética : 0,281 / Classe A	-7899 9683 0091 7
24/04/2019	Incluído	TCL	55P8M	Televisor LCD, com tecnologia de iluminação Direct LED, resolução UHD, tamanho 55 pol, DTVi, SMART, Índice de Eficiência Energética : 0,209 / Classe A	-7899 9683

					Classe A	0092 4
24/04/2019	Incluído	TCL	65P8S		Televisor LCD, com tecnologia de iluminação Direct LED, resolução UHD, tamanho 65 pol, DTVi, SMART, Índice de Eficiência Energética : 0,180/ Classe A	-7899 9683 0096 2
24/04/2019	Incluído	SEMP	24S1300		Televisor LCD, com tecnologia de iluminação Direct LED, resolução HD, tamanho 24 pol, DTVi, Índice de Eficiência Energética : 0,251/ Classe A	-7899 9683 0079 5
24/04/2019	Incluído	TCL	65P8M		Televisor LCD, com tecnologia de iluminação Direct LED, resolução UHD, tamanho 65 pol, DTVi, SMART, Índice de Eficiência Energética : 0,181/ Classe A	-7899 9683 0093 1
24/04/2019	Incluído	TCL	50P8S		Televisor LCD, com tecnologia de iluminação Direct LED, resolução UHD, tamanho 50 pol, DTVi, SMART, Índice de Eficiência Energética : 0,230 / Classe A	-7899 9683 0094 8
24/04/2019	Incluído	TCL	55P8S		Televisor LCD, com tecnologia de iluminação Direct LED, resolução UHD, tamanho 55 pol, DTVi, SMART, Índice de Eficiência Energética : 0,224 / Classe A	-7899 9683 0095 5





**MINISTÉRIO DA FAZENDA**  
**Secretaria da Receita Federal do Brasil**  
**Procuradoria-Geral da Fazenda Nacional**

**CERTIDÃO POSITIVA COM EFEITOS DE NEGATIVA DE DÉBITOS RELATIVOS AOS TRIBUTOS  
FEDERAIS E À DÍVIDA ATIVA DA UNIÃO**

**Nome: SNDR COMERCIO DE PRODUTOS E ACESSORIOS PARA INFORMATICA EIRELI**  
**CNPJ: 11.240.263/0001-94**

Ressalvado o direito de a Fazenda Nacional cobrar e inscrever quaisquer dívidas de responsabilidade do sujeito passivo acima identificado que vierem a ser apuradas, é certificado que:

1. constam débitos administrados pela Secretaria da Receita Federal do Brasil (RFB) com exigibilidade suspensa nos termos do art. 151 da Lei nº 5.172, de 25 de outubro de 1966 - Código Tributário Nacional (CTN), ou objeto de decisão judicial que determina sua desconsideração para fins de certificação da regularidade fiscal, ou ainda não vencidos; e
2. não constam inscrições em Dívida Ativa da União (DAU) na Procuradoria-Geral da Fazenda Nacional (PGFN).

Conforme disposto nos arts. 205 e 206 do CTN, este documento tem os mesmos efeitos da certidão negativa.

Esta certidão é válida para o estabelecimento matriz e suas filiais e, no caso de ente federativo, para todos os órgãos e fundos públicos da administração direta a ele vinculados. Refere-se à situação do sujeito passivo no âmbito da RFB e da PGFN e abrange inclusive as contribuições sociais previstas nas alíneas 'a' a 'd' do parágrafo único do art. 11 da Lei nº 8.212, de 24 de julho de 1991.

A aceitação desta certidão está condicionada à verificação de sua autenticidade na Internet, nos endereços <<http://rfb.gov.br>> ou <<http://www.pgfn.gov.br>>.

Certidão emitida gratuitamente com base na Portaria Conjunta RFB/PGFN nº 1.751, de 2/10/2014.

Emitida às 08:38:20 do dia 03/05/2019 <hora e data de Brasília>.

Válida até 30/10/2019.

Código de controle da certidão: **3B78.7EDB.DD63.E80C**

Qualquer rasura ou emenda invalidará este documento.

[Voltar](#)[Imprimir](#)

## **Certificado de Regularidade do FGTS - CRF**

**Inscrição:** 11.240.263/0001-94

**Razão Social:** SNDR COM PRODUTOS E ACESSORIOS PARA INFORMATICA EIRELI

**Endereço:** Q QNM 34 AREA ESPECIAL 1 SALA 1717 / TAGUATINGA NORTE (T /  
BRASILIA / DF / 72145-450

A Caixa Econômica Federal, no uso da atribuição que lhe confere o Art. 7, da Lei 8.036, de 11 de maio de 1990, certifica que, nesta data, a empresa acima identificada encontra-se em situação regular perante o Fundo de Garantia do Tempo de Serviço - FGTS.

O presente Certificado não servirá de prova contra cobrança de quaisquer débitos referentes a contribuições e/ou encargos devidos, decorrentes das obrigações com o FGTS.

**Validade:** 19/07/2019 a 17/08/2019

**Certificação Número:** 2019071902213265669469

Informação obtida em 24/07/2019 09:04:34

A utilização deste Certificado para os fins previstos em Lei esta condicionada a verificação de autenticidade no site da Caixa:  
**[www.caixa.gov.br](http://www.caixa.gov.br)**



PODER JUDICIÁRIO  
JUSTIÇA DO TRABALHO

## **CERTIDÃO NEGATIVA DE DÉBITOS TRABALHISTAS**

Nome: SNDR COMERCIO DE PRODUTOS E ACESSORIOS PARA INFORMATICA  
EIRELI

(MATRIZ E FILIAIS)

CNPJ: 11.240.263/0001-94

Certidão nº: 175100069/2019

Expedição: 02/07/2019, às 15:55:29

Validade: 28/12/2019 - 180 (cento e oitenta) dias, contados da data de sua expedição.

Certifica-se que **SNDR COMERCIO DE PRODUTOS E ACESSORIOS PARA INFORMATICA**  
**E I R E L**  
**(MATRIZ E FILIAIS)**, inscrito(a) no CNPJ sob o nº  
**11.240.263/0001-94, NÃO CONSTA** do Banco Nacional de Devedores  
Trabalhistas.

Certidão emitida com base no art. 642-A da Consolidação das Leis do Trabalho, acrescentado pela Lei nº 12.440, de 7 de julho de 2011, e na Resolução Administrativa nº 1470/2011 do Tribunal Superior do Trabalho, de 24 de agosto de 2011.

Os dados constantes desta Certidão são de responsabilidade dos Tribunais do Trabalho e estão atualizados até 2 (dois) dias anteriores à data da sua expedição.

No caso de pessoa jurídica, a Certidão atesta a empresa em relação a todos os seus estabelecimentos, agências ou filiais.

A aceitação desta certidão condiciona-se à verificação de sua autenticidade no portal do Tribunal Superior do Trabalho na Internet (<http://www.tst.jus.br>).

Certidão emitida gratuitamente.

### **INFORMAÇÃO IMPORTANTE**

Do Banco Nacional de Devedores Trabalhistas constam os dados necessários à identificação das pessoas naturais e jurídicas inadimplentes perante a Justiça do Trabalho quanto às obrigações estabelecidas em sentença condenatória transitada em julgado ou em acordos judiciais trabalhistas, inclusive no concernente aos recolhimentos previdenciários, a honorários, a custas, a emolumentos ou a recolhimentos determinados em lei; ou decorrentes de execução de acordos firmados perante o Ministério Público do Trabalho ou Comissão de Conciliação Prévia.



DISTRITO FEDERAL  
SECRETARIA DE ESTADO DE FAZENDA  
SUBSECRETARIA DA RECEITA

## CERTIDÃO DE DÍVIDA ATIVA - POSITIVA COM EFEITO DE NEGATIVA

CERTIDÃO Nº : 222-01.030.783/2019  
NOME : SNDR COMERCIO DE PRODUTOS E ACESSORIOS PARA INFORMATICA EIRELI  
ENDEREÇO : QNM 34 AREA ESPECIAL 1 SALA 1717 PARTE N SHOPPING JK  
CIDADE : TAGUATINGA NORTE  
CPF :  
CNPJ : 11.240.263/0001-94  
CF/DF : 0752926600165 - ATIVA  
FINALIDADE : LICITACAO

\_\_\_\_\_ CERTIFICAMOS QUE \_\_\_\_\_

PARCELAMENTO ADMINISTRATIVO COM PARCELAS VINCENDAS.

Certidão Positiva com Efeito de Negativa, com base no art. 151 combinado com o art. 206 da Lei 5.172/66 – CTN.

Esta certidão abrange consulta aos débitos exclusivamente no âmbito da Dívida Ativa, não constituindo prova de inexistência de débitos na esfera administrativa.

Fica ressalvado o direito de a Fazenda Pública do Distrito Federal cobrar, a qualquer tempo, débitos que venham a ser apurados.

Obs: Esta certidão não tem validade para licitação, concordata, transferência de propriedade e de direitos relativo a bens imóveis e móveis; e junto a órgãos e entidades da administração pública. Para estas finalidades, solicitar a certidão negativa de débitos.

*Certidão expedida conforme Decreto Distrital nº 23.873 de 04/07/2003, gratuitamente.*

**Válida até 15 de Outubro de 2019.**

Brasília, 17 de Julho de 2019.

Certidão emitida via internet às 17:46:30 e deve ser validada no endereço [www.fazenda.df.gov.br](http://www.fazenda.df.gov.br)

# CADASTRO FISCAL DO DISTRITO FEDERAL

## COMPROVANTE DE INSCRIÇÃO E DE SITUAÇÃO NO CADASTRO FISCAL DO DISTRITO FEDERAL - DIF

[Imprimir](#)**CF/DF** 07.529.266/001-65**CPF/CNPJ** 11.240.263/0001-94**DataConcessão** 23/10/2009**Denominação social** SNDR COMERCIO DE PRODUTOS E ACESSORIOS PARA INFORMATICA EIRELI**Título do Estabelecimento - Nome Fantasia** SNDR TECNOLOGIA**Natureza Jurídica/Tipo de Contribuinte** EIRELI (DE NATUREZA EMPRESARIA)**Qualificação do Contribuinte** ISS E ICMS**FAC - Número do Protocolo**

101-97563/54

**Regime de Tributação do ISS** SIMPLES NACIONAL**Faixa do ISS** XX**Data de enquadramento no ISS**

07/10/2009

**Regime de Tributação do ICMS** SIMPLES NACIONAL**Faixa do ICMS** XX**Data de enquadramento no ICMS**





07/10/2009

**Descrição Atividade Econômica do ISS** ATIVIDADES DE VIGILANCIA E SEGURANCA PRIVADA**Código da Atividade - ISS** N8011-1/01-00**Data de Início de Atividade - ISS** 18/03/2015**Descrição da Atividade Econômica do ICMS** COMERCIO VAREJISTA ESPECIALIZADO DE EQUIPAMENTOS E

SUPRIMENTOS DE INFORMATICA

**Código da Atividade - ICMS** G4751-2/01-00**Data de Início de Atividade - ICMS** 24/09/2013**Endereço** QNM 34 AREA ESPECIAL 1 SALA 1717 PARTE N SHOPPING JK**CEP** 72.145-450**Bairro** TAGUATINGA NORTE**Cidade** BRASILIA**UF** DF**Situação Cadastral** ATIVA**Data** 02/07/2019

Este documento foi emitido no dia 02/07/2019 na Internet pelo portal Agenci@Net e poderá ser reimpresso no endereço <http://publica.agencianet.fazenda.df.gov.br>.

Ministério da Indústria, Comércio Exterior e Serviços Secretaria Especial da Micro e Pequena Empresa Departamento de Registro Empresarial e Integração			Nº _____  <b>JCDF - SEDE</b> 11 MAR 2019 SEDE - JCDF  19/060.653-3
NIRE (da sede ou filial, quando a sede for em outra UF)	Código da Natureza Jurídica	Nº de Matrícula do Agente Auxiliar do Comércio	
53600042662	2305		
1 - REQUERIMENTO			
ILMO(A). SR.(A) PRESIDENTE DA Junta Comercial do Distrito Federal			
Nome: SNDR COMERCIO DE PRODUTOS E ACESSORIOS PARA INFORMATICA EIRELIME (da Empresa ou do Agente Auxiliar do Comércio)			
25 MAR 2019 Nº FCN/REMP 			
requer a V.Sª o deferimento do seguinte ato:			
Nº DE VIAS	CÓDIGO DO ATO	CÓDIGO DO QTDE	
		DESCRICOÃO DO ATO / EVENTO	
1	002	ALTERACAO	
	051	1 CONSOLIDACAO DE CONTRATO/ESTATUTO	
	2211	1 ALTERACAO DE ENDEREÇO DENTRO DO MESMO MUNICIPIO	
BRASILIA Local			
Representante Legal da Empresa / Agente Auxiliar do			
Nome: RODRIGAL MIGUEL CASOTTO JR.			
Assinatura: 			
Telefone de Contato: 11 998003067			
22 Fevereiro 2019 Data			
2 - USO DA JUNTA COMERCIAL			
<input type="checkbox"/> DECISÃO SINGULAR <input type="checkbox"/> DECISÃO COLEGIADA			
Nome(s) Empresarial(ais) igual(ais) ou semelhante(s):		Processo em Ordem À decisão	
<input type="checkbox"/> SIM	<input type="checkbox"/> SIM	/ /	
_____	_____	Data	
_____	_____		
_____	_____		
<input type="checkbox"/> NÃO	<input type="checkbox"/> NÃO	Responsável	
/ /	/ /		
Data	Data		
Responsável	Responsável		
DECISÃO SINGULAR			
<input checked="" type="checkbox"/> Processo em exigência. (Vide despacho em folha anexa)	2ª Exigência	3ª Exigência	
<input checked="" type="checkbox"/> Processo deferido. Publique-se e arquite-se.	<input checked="" type="checkbox"/>	<input type="checkbox"/>	
<input type="checkbox"/> Processo indeferido. Publique-se.	<input type="checkbox"/>	<input type="checkbox"/>	
26, 3/19 Clarice Ferreira B. P. Mello Portaria JSCDF nº 01 de 08/03/2016 Data Responsável			
DECISÃO COLEGIADA			
<input type="checkbox"/> Processo em exigência. (Vide despacho em folha anexa)	2ª Exigência	3ª Exigência	
<input type="checkbox"/> Processo deferido. Publique-se e arquite-se.	<input type="checkbox"/>	<input type="checkbox"/>	
<input type="checkbox"/> Processo indeferido. Publique-se.	<input type="checkbox"/>	<input type="checkbox"/>	
Junta Comercial do Distrito Federal CERTIFICO O REGISTRO SOB O NRO: 1259384 EM 26/03/2019 DA EMPRESA: 5360004266-2. SNDR COMERCIO DE PRODUTOS E ACESSORIOS PARA INFORMATICA EIRELI ME Protocolo: 19/060.653-3 EM 27/02/2019 SAULO RODRIGUES VIEIRA SECRETARIO GERAL			
OBSERVAÇÕES			



# **SNDR COMÉRCIO DE PRODUTOS E ACESSÓRIOS PARA INFORMÁTICA EIRELI ME.**

## **QUARTA ALTERAÇÃO CONTRATUAL**

### **DORIVAL MIGUEL CASTILHO JÚNIOR,**

brasileiro, divorciado, empresário, residente e domiciliado Rua Correia de Lemos, 965, Chácara Inglesa, São Paulo/SP, CEP: 04.140-000, natural de São Paulo/SP, nascido em 12 de Agosto de 1970, filho de Dorival Miguel Castilho e Neide Britto Castilho, portador da CI 8.271.520-8 expedida pelo SSP/DF em 26/10/2016 e do CPF nº. 126.643.488-76;

titular da empresa que gira sob a denominação social de **SNDR COMÉRCIO DE PRODUTOS E ACESSÓRIOS PARA INFORMÁTICA EIRELI ME** com sede e endereço à SHCN Comércio Local, Quadra, 406, Bloco "E", Sala, 104, Asa Norte, Brasília/DF, CEP: 71.050-100, registrada no NIRE sob nº 5360004266-2, por despacho no dia 7/10/2009, CNPJ sob nº 11.240.263/0001-94, resolve em comum acordo alterar o seu contrato social sob as cláusulas e condições seguintes:

Cláusula primeira: É alterada o endereço da sede para: **QNM 34 Área Especial 1 Sala 1717 – Parte "N", JK Shopping, Taguatinga Norte, Brasília/DF, CEP: 72.145-450;**

## **CONSOLIDAÇÃO CONTRATUAL**

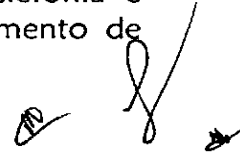
Cláusula primeira - A empresa gira sob a denominação social de **SNDR COMÉRCIO DE PRODUTOS E ACESSÓRIOS PARA INFORMÁTICA EIRELI ME**, e a empresa adotará o nome fantasia **SNDR TECNOLOGIA**, com sede e foro **QNM 34 Área Especial 1 Sala 1717 – Parte "N", JK Shopping, Taguatinga Norte, Brasília/DF, CEP: 72.145-450** podendo abrir filiais em qualquer parte do Território Nacional Mediante Alteração Contratual.

### Cláusula segunda:

O objetivo da empresa será:

"Compra e venda de componentes, eletrônicos, equipamento de telefonia e comunicação, artigos de escritório e papelaria, equipamento e suprimento de

1



Junta Comercial do Distrito Federal

Certifico registro sob o nº 1259384 em 26/03/2019 da Empresa SNDR COMERCIO DE PRODUTOS E ACESSORIOS PARA INFORMATICA EIRELI ME, Nire 53600042662 e protocolo 190606533 - 27/02/2019. Autenticação: 48ECA45895B98DB1518F1894EE3659B8CE3BB. Saulo Izidorio Vieira - Secretário-Geral. Para validar este documento, acesse <http://jcdf.mdic.gov.br> e informe nº do protocolo 19/060.653-3 e o código de segurança 4Ki5. Esta cópia foi autenticada digitalmente e assinada em 01/04/2019 por Saulo Izidorio Vieira – Secretário-Geral.

  
SAULO IZIDORIO VIEIRA  
SECRETÁRIO GERAL

pág. 2/4



informática, eletrodoméstico e equipamento de áudio e vídeo, artigos de uso pessoal e doméstico e equipamento de áudio e vídeo, artigos de uso pessoal e domésticos, máquinas e equipamentos para uso comercial e industrial, partes e peças, aparelhos eletrônicos e elétricos de uso doméstico, artigos de armário (sem estoque no local), e a prestação de serviços de monitoramento de sistemas de segurança eletrônico e vigilância privada ”.

Cláusula terceira:

Seu prazo é constituída por tempo indeterminado, e o início de suas atividades será a partir de 30 de Setembro de 2009.

Cláusula quarta:

O capital social será R\$ 100.000,00 (Cem Mil Reais), no valor dividido em 100.000 (Cem mil) quotas de valor unitário R\$1,00 subscritas pelo titular na seguinte proporção:

TITULAR	QUOTAS	%	VALOR
DORIVAL MIGUEL CASTILHO JÚNIOR	100.000	100	R\$100.000,00
TOTAIS	100.000	100	R\$100.000,00

§ § 1º O capital ora efetivado subscrito e integralizado neste ato, em moeda corrente do país.

§ 2º A responsabilidade do titular é restrita ao valor de suas quotas. Porém, todos respondem solidariamente pela integralização do capital social.


Cláusula quinta:

A administração da empresa será exercida única e exclusivamente pelo titular: **DORIVAL MIGUEL CASTILHO JÚNIOR**, já qualificado acima, com poderes e atribuições de Administrador, que assinará todos e quaisquer documentos da empresa, com todos os poderes que a Lei lhe confere, sendo-lhe vedado, no entanto, em atividades estranhas ao interesse social ou assumir obrigações seja em favor de qualquer dos quotistas ou de terceiros bem como onerar ou alienar bens imóveis da empresa, sem autorização do titular, respondendo pessoal e particularmente quando exorbitarem;

Parágrafo único. O titular poderá de comum acordo e a qualquer tempo, fixar retirada mensal pelo exercício da administração, a título de pró-labore, observadas as disposições regulamentares pertinentes.

Cláusula sexta:

O titular declara, sob as penas da Lei, que não está impedido de exercer a administração da empresa, por lei especial, ou em virtude de condenação criminal, ou por se encontrar sob efeitos dela, a pena que vede, ainda que temporariamente, o acesso a cargo público, ou por crime falimentar, de prevaricação, peita ou suborno, concussão, peculato, ou contra a economia



popular, contra o sistema financeiro nacional, contra as normas de defesa da concorrência, contra as relações de consumo, fé pública ou a propriedade;

Parágrafo único. O Titular declara não possuir ou ter sob sua titularidade, nenhuma outra empresa nos moldes do EIRELI, em qualquer parte do território nacional;

Cláusula sétima:

O exercício social coincidirá com ano civil e, ao final será levantado Balanço Patrimonial e Demonstrações, e o resultado apurado será distribuído ao titular na proporção do capital social.

Cláusula oitava:

Ao término de cada exercício social, em 31 de dezembro, o titular procederá a elaboração do inventário, do balanço patrimonial e do balanço de resultado econômico, cabendo-lhe os lucros ou perdas apurados.

Cláusula nona:

Falecendo ou interdito o Titular, a Empresa continuará com os herdeiros, sucessores e o incapaz. Não sendo possível ou inexistindo interesse destes, o valor de seus haveres será apurado e liquidado com base na situação patrimonial da Empresa, à data da resolução, verificada em balanço especialmente levantado.

Cláusula décima:


Para dirimir as dúvidas e/ou litígios advindas do presente Alteração Contratual, as partes elegem o foro da cidade de Brasília/DF, com a renúncia de qualquer outro, por mais privilegiado que seja.


E assim, por estarem assim justos e contratados, na forma das cláusulas e condições acima, que aceitam e ratificam, por si, seus herdeiros e sucessores, assinam o presente em quatro (1) via de igual teor e forma, na presença das testemunhas abaixo.

Brasília/DF, 2 de Janeiro de 2019.

  
DORIVAL MIGUEL CASTILHO JÚNIOR

Testemunhas:

  
MARLUZ PEREIRA DOS SANTOS  
CI: 18.880/04 CRC/DF  
CPF: 000.076.691-78

  
MARCELO PEREIRA DOS SANTOS  
CI: 2.216.314 SSP/DF  
CPF: 002.905.421-46





## Certidão Simplificada

Certificamos que as informações abaixo constam dos documentos arquivados nesta Junta Comercial e são vigentes na data de sua expedição.

Nome Empresarial:		SNDR COMERCIO DE PRODUTOS E ACESSORIOS PARA INFORMATICA EIRELI ME		
Natureza Jurídica:		EMPRESA INDIVIDUAL DE RESPONSABILIDADE LIMITADA (DE NATUREZA EMPRESÁRIA)		
Número de Identificação do Registro de Empresas - NIRE	CNPJ	Data de Arquivamento do Ato Constitutivo	Data de Início de Atividade	
5360004266-2	11.240.263/0001-94	07/10/2009	30/09/2009	
Endereço Completo:				
SETOR SHCN CL QD 406 BLOCO E SL 104 1O ANDAR - BAIRRO ASA NORTE CEP 70847-550 - BRASILIA/DF				
Objeto Social:				
COMPRA E VENDA DE COMPONENTES, ELETRONICOS, EQUIPAMENTO DE TELEFONIA E COMUNICACAO, ARTIGOS DE ESCRITORIO E PAPELARIA, EQUIPAMENTO E SUPRIMENTO DE INFORMATICA, ELETRODOMESTICO E EQUIPAMENTO DE AUDIO E VIDEO, ARTIGOS DE USO PESSOAL E DOMESTICOS, MAQUINAS E EQUIPAMENTOS PARA USO COMERCIAL E INDUSTRIAL, PARTES E PECAS, APARELHOS ELETRONICOS E ELETRICOS DE USO DOMESTICOS, ARTIGOS DE ARMARINHO (SEM ESTOQUE NO LOCAL) E A PRESTACAO DE SERVICO DE MONITORAMENTO DE SISTEMAS DE SEGURANCA ELETRONICO E VIGILANCIA E SEGURANCA PRIVADA.				
Capital Social:	R\$ 100.000,00	Microempresa ou Empresa de Pequeno Porte	Prazo de Duração	
CEM MIL REAIS				
Capital Integralizado:	R\$ 100.000,00	MICRO EMPRESA (Lei Complementar nº123/06)	INDETERMINADO	
CEM MIL REAIS				
Titular/Administrador				
CPF/NIRE	Nome	Tér. Mandato	Função	
126.643.488-76	DORIVAL MIGUEL CASTILHO JUNIOR	xxxxxxx	TITULAR / ADMINISTRADOR	
Status: TRANSFORMADA		Situação: ATIVA		
Último Arquivamento: 22/05/2018		Número: 1069344		
Ato	002 - ALTERACAO			
Evento(s)	2247 - ALTERACAO DE CAPITAL SOCIAL			
	2003 - ALTERACAO DE SOCIO/TITULAR / ADMINISTRADOR			
	051 - CONSOLIDACAO DE CONTRATO/ESTATUTO			
	2001 - ENTRADA DE SOCIO/ADMINISTRADOR			
	2005 - SAIDA DE SOCIO/ADMINISTRADOR			
Empresa(s) Antecessora(s)				
Nome Anterior	Nire	Número Aprovação	UF	Tipo Movimentação
LOJA DIMAS COMERCIO DE PRODUTOS E ACESSORIOS PARA INFORMATICA LTDA ME	5320159157-3	53600042662	xx	TRANSFORMACAO
LOJA DIMAS COMERCIO DE PRODUTOS E ACESSORIOS PARA INFORMATICA EIRELI ME	5360004266-2	20150233825	xx	ALTERAÇÃO DE NOME EMPRESARIAL
STILLOS DEDETIZACAO, HIGIENIZACAO E CONSERVACAO LTDA-ME.	5320159157-3	20130837156	xx	ALTERAÇÃO DE NOME EMPRESARIAL

Certidão Simplificada Digital emitida pela JUNTA COMERCIAL DO DISTRITO FEDERAL e certificada digitalmente. Se desejar confirmar a autenticidade desta certidão, acesse o site da JCDF (<http://jcdf.mdic.gov.br>) e clique em validar certidão. A certidão pode ser validada de duas formas:

- 1) Validação por envio de arquivo (upload)
- 2) Validação visual (digite o nº C190000200323 e visualize a certidão)



19/020.189-4



Ministério da Indústria, Comércio Exterior e Serviços  
Secretaria Especial da Micro e Pequena Empresa  
Departamento de Registro Empresarial e Integração  
Junta Comercial do Distrito Federal


## Certidão Simplificada

Certificamos que as informações abaixo constam dos documentos arquivados nesta Junta Comercial e são vigentes na data de sua expedição.

Nome Empresarial:	SNDR COMERCIO DE PRODUTOS E ACESSORIOS PARA INFORMATICA EIRELI ME		
Natureza Jurídica:	EMPRESA INDIVIDUAL DE RESPONSABILIDADE LIMITADA (DE NATUREZA EMPRESÁRIA)		
Filial(ais) nesta Unidade da Federação ou fora dela			
Nire	CNPJ	Endereço	
NADA MAIS#			

Brasília, 22 de Janeiro de 2019 13:18

  
SAULO IZIDORIO VIEIRA  
SECRETÁRIO GERAL



Certidão Simplificada Digital emitida pela JUNTA COMERCIAL DO DISTRITO FEDERAL e certificada digitalmente. Se desejar confirmar a autenticidade desta certidão, acesse o site da JCDF (<http://jcdf.mdic.gov.br>) e clique em validar certidão. A certidão pode ser validada de duas formas:

- 1) Validação por envio de arquivo (upload)
- 2) Validação visual (digite o nº C190000200323 e visualize a certidão)



19/020.189-4



**REPÚBLICA FEDERATIVA DO BRASIL**  
**CADASTRO NACIONAL DA PESSOA JURÍDICA**

NÚMERO DE INSCRIÇÃO <b>11.240.263/0001-94</b> <b>MATRIZ</b>	<b>COMPROVANTE DE INSCRIÇÃO E DE SITUAÇÃO</b> <b>CADASTRAL</b>	DATA DE ABERTURA <b>07/10/2009</b>
---	---	---------------------------------------

NOME EMPRESARIAL <b>SNDR COMERCIO DE PRODUTOS E ACESSORIOS PARA INFORMATICA EIRELI</b>
---

TÍTULO DO ESTABELECIMENTO (NOME DE FANTASIA) <b>SNDR TECNOLOGIA</b>	PORTE <b>ME</b>
--	--------------------

CÓDIGO E DESCRIÇÃO DA ATIVIDADE ECONÔMICA PRINCIPAL <b>47.51-2-01 - Comércio varejista especializado de equipamentos e suprimentos de informática</b>
--

CÓDIGO E DESCRIÇÃO DAS ATIVIDADES ECONÔMICAS SECUNDÁRIAS <b>46.41-9-03 - Comércio atacadista de artigos de armarinho</b> <b>46.47-8-01 - Comércio atacadista de artigos de escritório e de papelaria</b> <b>46.49-4-01 - Comércio atacadista de equipamentos elétricos de uso pessoal e doméstico</b> <b>46.49-4-02 - Comércio atacadista de aparelhos eletrônicos de uso pessoal e doméstico</b> <b>46.51-6-01 - Comércio atacadista de equipamentos de informática</b> <b>46.51-6-02 - Comércio atacadista de suprimentos para informática</b> <b>46.52-4-00 - Comércio atacadista de componentes eletrônicos e equipamentos de telefonia e comunicação</b> <b>46.63-0-00 - Comércio atacadista de Máquinas e equipamentos para uso industrial; partes e peças</b> <b>46.65-6-00 - Comércio atacadista de máquinas e equipamentos para uso comercial; partes e peças</b> <b>46.69-9-99 - Comércio atacadista de outras máquinas e equipamentos não especificados anteriormente; partes e peças</b> <b>47.53-9-00 - Comércio varejista especializado de eletrodomésticos e equipamentos de áudio e vídeo</b> <b>47.59-8-99 - Comércio varejista de outros artigos de uso pessoal e doméstico não especificados anteriormente</b> <b>80.11-1-01 - Atividades de vigilância e segurança privada</b> <b>80.20-0-01 - Atividades de monitoramento de sistemas de segurança eletrônico</b>
--

CÓDIGO E DESCRIÇÃO DA NATUREZA JURÍDICA <b>230-5 - Empresa Individual de Responsabilidade Limitada (de Natureza Empresári</b>
--

LOGRADOURO <b>Q QNM 34 AREA ESPECIAL 1 SALA</b>	NÚMERO <b>1717</b>	COMPLEMENTO
--	-----------------------	-------------

CEP <b>72.145-450</b>	BAIRRO/DISTRITO <b>TAGUATINGA NORTE</b> <b>(TAGUATINGA)</b>	MUNICÍPIO <b>BRASILIA</b>	UF <b>DF</b>
--------------------------	---	------------------------------	-----------------

ENDEREÇO ELETRÔNICO <b>ARTHUR@SNDR.COM.BR</b>	TELEFONE <b>(11) 9800-7067</b>
--	-----------------------------------

ENTE FEDERATIVO RESPONSÁVEL (EFR) <b>*****</b>
---

SITUAÇÃO CADASTRAL <b>ATIVA</b>	DATA DA SITUAÇÃO CADASTRAL <b>07/10/2009</b>
------------------------------------	---

MOTIVO DE SITUAÇÃO CADASTRAL
------------------------------

SITUAÇÃO ESPECIAL <b>*****</b>	DATA DA SITUAÇÃO ESPECIAL <b>*****</b>
-----------------------------------	---

Aprovado pela Instrução Normativa RFB nº 1.634, de 06 de maio de 2016.

Emitido no dia **27/03/2019** às **11:15:28** (data e hora de Brasília).

Página: 1/1

**TJDFT**

Poder Judiciário da União

TRIBUNAL DE JUSTIÇA DO DISTRITO FEDERAL E DOS TERRITÓRIOS

**CERTIDÃO NEGATIVA DE DISTRIBUIÇÃO(AÇÕES DE FALÊNCIAS E RECUPERAÇÕES JUDICIAIS)  
1ª e 2ª Instâncias**

**CERTIFICAMOS** que, após consulta aos registros eletrônicos de distribuição de ações de falências e recuperações judiciais disponíveis até 23/07/2019, **NADA CONSTA** contra o nome por extenso e CPF/CNPJ de:

**SNDR COMERCIO DE PRODUTOS E ACESSORIOS PARA INFORMATICA EIRELI**  
11.240.263/0001-94

**OBSERVAÇÕES:**

- a) Os dados de identificação são de responsabilidade do solicitante da certidão, devendo a titularidade ser conferida pelo interessado e pelo destinatário.
- b) A certidão será emitida de acordo com as informações inseridas no banco de dados. Em caso de exibição de processos com dados desatualizados, o interessado deverá requerer a atualização junto ao juízo ou órgão julgador.
- c) A certidão será negativa quando não for possível a individualização dos processos por carência de dados do Poder Judiciário. (artigo 8º, § 2º da Resolução 121/CNJ).
- d) A certidão cível contempla ações cíveis, execuções fiscais, execuções e insolvências civis, falências, recuperações judiciais, recuperações extrajudiciais, inventários, interdições, tutelas e curatelas. A certidão criminal compreende os processos criminais, os processos criminais militares e as execuções penais. Demais informações sobre o conteúdo das certidões, consultar em [www.tjdft.jus.br](http://www.tjdft.jus.br), Cidadãos, Certidão de Nada Consta, Tipos de Certidão.
- e) A certidão cível atende ao disposto no inciso II do artigo 31 da Lei 8.666/1993.
- f) Medida prevista no artigo 26 do Código Penal, sentença não transitada em julgado.

**A autenticidade deverá ser confirmada no site do TJDFT ([www.tjdft.jus.br](http://www.tjdft.jus.br)), no menu Serviços, Certidões, Certidão Nada Consta, Validar Certidão - autenticar, informando-se o número do selo digital de segurança impresso.**

Emitida gratuitamente pela internet em: 24/07/2019

Data da última atualização do banco de dados: 23/07/2019

Selo digital de segurança: **2019.CTD.YQHA.95OA.LE05.C5V5.XWRW**

\*\*\* VÁLIDA POR 30(TRINTA) DIAS \*\*\*



## BALANÇO PATRIMONIAL



**Entidade:** SNDR COMERCIO DE PRODUTOS E ACESSORIOS PARA INFORMATICA EIRELI - ME

**Período da Escrituração:** 01/01/2018 a 31/12/2018

**CNPJ:** 11.240.263/0001-94

**Número de Ordem do Livro:** 9

**Período Selecionado:** 01 de Janeiro de 2018 a 31 de Dezembro de 2018

Descrição	Nota	Saldo Inicial	Saldo Final
ATIVO		R\$ 0,00	R\$ 538.553,82
ATIVO CIRCULANTE		R\$ 0,00	R\$ 538.553,82
DISPONÍVEL		R\$ 0,00	R\$ 480.105,52
CAIXA		R\$ 0,00	R\$ 480.105,52
CAIXA GERAL		R\$ 0,00	R\$ 480.105,52
CLIENTES		R\$ 0,00	R\$ 10.593,70
DUPLICATAS A RECEBER		R\$ 0,00	R\$ 10.593,70
COMANDO 15 BRIGADA DE INFANTARIA MECANIZADA		R\$ 0,00	R\$ 9.494,70
JOAO OLIVEIRA REGO		R\$ 0,00	R\$ 0,00
CMDO GRUP UNID. ESCOLA/9 BDA INF MTZ		R\$ 0,00	R\$ 0,00
CAYO SILVA		R\$ 0,00	R\$ 0,00
VERA LUCIA MUHL		R\$ 0,00	R\$ 0,00
SERVIOESTE SOLUCOES AMBIENTAIS LTDA		R\$ 0,00	R\$ 0,00
SAMUEL DA SILVA		R\$ 0,00	R\$ 0,00
INDUSTRIA DE MATERIAL BELICO DO BRASIL GAB		R\$ 0,00	R\$ 0,00
IFAM CAMPUS LABREA		R\$ 0,00	R\$ 0,00
ALISSANDRO LEANDRO		R\$ 0,00	R\$ 0,00
TATYANA MORAES CORREA SILVA		R\$ 0,00	R\$ 0,00
CARLOS DE OLIVEIRA ALVES DA CRUZ		R\$ 0,00	R\$ 0,00
UNIVERSIDADE FEDERAL DE ALFENAS		R\$ 0,00	R\$ 0,00
MIGUEL GONCALVES		R\$ 0,00	R\$ 0,00
FUNDACAO UNIVERSIDADE FEDERAL DE S.J.DEL-REI		R\$ 0,00	R\$ 0,00
CMDO DA 3 REGIAO MILITAR		R\$ 0,00	R\$ 0,00
IFECT DE SANTA CATARINA		R\$ 0,00	R\$ 0,00
UNIVERSIDADE FEDERAL DO RIO GRANDE DO NORTE		R\$ 0,00	R\$ 0,00
GRUPAMENTO DE APOIO DE CAMPO GRANDE		R\$ 0,00	R\$ 0,00
PARQUE REGIONAL DE MANUTENCAO/10		R\$ 0,00	R\$ 0,00
17A BASE LOGISTICA		R\$ 0,00	R\$ 0,00
UNIOESTE		R\$ 0,00	R\$ 0,00
BASE DE ADM E APOIO DO CMDO		R\$ 0,00	R\$ 0,00

Este documento é parte integrante de escrituração cuja autenticação se comprova pelo recibo de número C2.C4.E9.9D.D3.21.88.67.69.F0.E7.51.34.3D.35.17.6F.49.62.A3-7, nos termos do Decreto nº 8.683/2016.

Este relatório foi gerado pelo Sistema Público de Escrituração Digital – Sped

Versão 6.0.3 do Visualizador

Página 1 de 11

## BALANÇO PATRIMONIAL

**Entidade:** SNDR COMERCIO DE PRODUTOS E ACESSORIOS PARA INFORMATICA EIRELI - ME  
**Período da Escrituração:** 01/01/2018 a 31/12/2018 **CNPJ:** 11.240.263/0001-94  
**Número de Ordem do Livro:** 9  
**Período Selecionado:** 01 de Janeiro de 2018 a 31 de Dezembro de 2018

Descrição	Nota	Saldo Inicial	Saldo Final
MILITAR DO OESTE			
RAVELYS RIBEIRO FONSECA		R\$ 0,00	R\$ 0,00
INSTITUTO AGGEU MAGALHAES		R\$ 0,00	R\$ 0,00
MINISTERIO PUBLICO MILITAR		R\$ 0,00	R\$ 0,00
HOSPITAL DAS CLINICAS DA UFPE		R\$ 0,00	R\$ 0,00
FELIPE VINHAS		R\$ 0,00	R\$ 0,00
INSTITUTO FEDERAL DA PARAIBA/CAMPUS PATOS		R\$ 0,00	R\$ 0,00
THIAGO AUGUSTO GONSALVES DE OLIVEIRA		R\$ 0,00	R\$ 0,00
UTFPR CAMPUS PONTA GROSSA		R\$ 0,00	R\$ 0,00
WALTER SILVA ANDRADE		R\$ 0,00	R\$ 0,00
COMISSAO REGIONAL DE OBRAS 11		R\$ 0,00	R\$ 0,00
COMANDO LOGISTICO		R\$ 0,00	R\$ 0,00
4 REGIMENTO DE CARROS DE COMBATE		R\$ 0,00	R\$ 0,00
EBSERH HUB-UNB		R\$ 0,00	R\$ 0,00
UNIVERSIDADE RURAL DA AMAZONIA		R\$ 0,00	R\$ 0,00
7 REGIMENTO DE CAVALARIA MECANIZADO		R\$ 0,00	R\$ 0,00
INST. FED. DO NORTE DE MINAS GERAIS CAMPUS DIAMANTINA		R\$ 0,00	R\$ 0,00
3 GRUPO DE ARTILHARIA ANTIAEREA		R\$ 0,00	R\$ 0,00
DIRETORIA DE ENGENHARIA NAVAL		R\$ 0,00	R\$ 0,00
INSTITUTO LAURO DE SOUZA LIMA		R\$ 0,00	R\$ 0,00
HOSPITAL MILITAR DE AREA DE SAO PAULO		R\$ 0,00	R\$ 0,00
HOSPITAL DE GUARNICAO DE PORTO VELHO		R\$ 0,00	R\$ 0,00
ADMINISTRACAO GERAL/UFGM		R\$ 0,00	R\$ 0,00
INST. FED. DE JUIZ DE FORA		R\$ 0,00	R\$ 0,00
24 CIRCUNSCRICAO DE SERVICO MILITAR		R\$ 0,00	R\$ 0,00
DIRETORIA DE GESTAO DE PROGRAMAS DA MARINHA		R\$ 0,00	R\$ 0,00
UNIVERSIDADE FEDERAL DO RIO DE JANEIRO		R\$ 0,00	R\$ 0,00
SUPERINTENDENCIA REGIONAL POL. RODV. FEDERAL		R\$ 0,00	R\$ 0,00
11 BATALHAO DE INFANTARIA DE MONTANHA		R\$ 0,00	R\$ 0,00

Este documento é parte integrante de escrituração cuja autenticação se comprova pelo recibo de número C2.C4.E9.9D.D3.21.88.67.69.F0.E7.51.34.3D.35.17.6F.49.62.A3-7, nos termos do Decreto nº 8.683/2016.

Este relatório foi gerado pelo Sistema Público de Escrituração Digital – Sped

## BALANÇO PATRIMONIAL

**Entidade:** SNDR COMERCIO DE PRODUTOS E ACESSORIOS PARA INFORMATICA EIRELI - ME

**Período da Escrituração:** 01/01/2018 a 31/12/2018

**CNPJ:** 11.240.263/0001-94

**Número de Ordem do Livro:** 9

**Período Selecionado:** 01 de Janeiro de 2018 a 31 de Dezembro de 2018

Descrição	Nota	Saldo Inicial	Saldo Final
AOPEN DO BRASIL SOLUCOES TECNOLOGICAS ME LTDA.		R\$ 0,00	R\$ 0,00
DIRETORIA DE FORO - 2A - CJM		R\$ 0,00	R\$ 0,00
CASSIANO FRANCA		R\$ 0,00	R\$ 0,00
GILMAR COSTA SILVA		R\$ 0,00	R\$ 0,00
SAMIR AUGUSTO BARBOSA		R\$ 0,00	R\$ 0,00
MARGALI LEILA MOURAO DE OLIVEIRA		R\$ 0,00	R\$ 0,00
RONIVAR FERREIRA		R\$ 0,00	R\$ 0,00
DIVINO DANNIEL ROSA		R\$ 0,00	R\$ 0,00
LEIDIANE LOIOLA		R\$ 0,00	R\$ 0,00
RENATA SANTOS LOPES		R\$ 0,00	R\$ 0,00
JONNY JULIAO DOS SANTOS		R\$ 0,00	R\$ 0,00
FAGNER RABELO		R\$ 0,00	R\$ 0,00
MARIA HELENA TAVARES		R\$ 0,00	R\$ 0,00
GABRIEL SAMPAIO		R\$ 0,00	R\$ 0,00
DEIVIDSON VASCONCELOS		R\$ 0,00	R\$ 0,00
ROGERIO KESTERING		R\$ 0,00	R\$ 0,00
TUANY KAMILA HUGEN		R\$ 0,00	R\$ 0,00
NATALIA DEROIDE		R\$ 0,00	R\$ 0,00
JONAS GUIMARAES VICENTE		R\$ 0,00	R\$ 0,00
LUCINEIA SANTOS		R\$ 0,00	R\$ 0,00
PAMALA ALVES		R\$ 0,00	R\$ 0,00
JOAO PAULO DOS SANTOS SILVA		R\$ 0,00	R\$ 0,00
ALESSANDRA DIAS		R\$ 0,00	R\$ 0,00
MAURIZIO TEIXEIRA		R\$ 0,00	R\$ 0,00
MARIA CLAUDIA RIBEIRO DE JESUS		R\$ 0,00	R\$ 0,00
LEONARDO LIMA GODINHO		R\$ 0,00	R\$ 0,00
RAPHAEL BARINI SANTOS		R\$ 0,00	R\$ 0,00
LEANDRO		R\$ 0,00	R\$ 0,00
KREST COMERCIO EXTERIOR LTDA		R\$ 0,00	R\$ 0,00
CRISTINA DOS SANTOS		R\$ 0,00	R\$ 0,00
DIRCE DE SOUZA PACHECO		R\$ 0,00	R\$ 0,00

Este documento é parte integrante de escrituração cuja autenticação se comprova pelo recibo de número C2.C4.E9.9D.D3.21.88.67.69.F0.E7.51.34.3D.35.17.6F.49.62.A3-7, nos termos do Decreto nº 8.683/2016.

Este relatório foi gerado pelo Sistema Público de Escrituração Digital – Sped

## BALANÇO PATRIMONIAL

Entidade: SNDR COMERCIO DE PRODUTOS E ACESSORIOS PARA INFORMATICA EIRELI - ME

Período da Escrituração: 01/01/2018 a 31/12/2018

CNPJ: 11.240.263/0001-94

Número de Ordem do Livro: 9

Período Selecionado: 01 de Janeiro de 2018 a 31 de Dezembro de 2018

Descrição	Nota	Saldo Inicial	Saldo Final
JOSE IRIBERTO PEDROSA JUNIOR		R\$ 0,00	R\$ 1.099,00
MARIO EDSON HUAYLLAS		R\$ 0,00	R\$ 0,00
VALDECI GERALDO DA CUNHA		R\$ 0,00	R\$ 0,00
MAURICIO GRACIANO		R\$ 0,00	R\$ 0,00
SERGIO NOBRE E SILVA		R\$ 0,00	R\$ 0,00
CLOVIS AUGUSTO MARTINS		R\$ 0,00	R\$ 0,00
MAIKO SILVESTRE SCHNEIDER		R\$ 0,00	R\$ 0,00
EURIPEDES MOREIRA NUNES		R\$ 0,00	R\$ 0,00
ROBERTO ANDRADE		R\$ 0,00	R\$ 0,00
LUIS TIAGO DIAS		R\$ 0,00	R\$ 0,00
MOACIR ANDRADE SANTOS		R\$ 0,00	R\$ 0,00
DEBORA CRISTINA		R\$ 0,00	R\$ 0,00
MARIA APARECIDA DA SILVA PRANDO		R\$ 0,00	R\$ 0,00
MARIA DE FATIMA ALVES FERREIRA		R\$ 0,00	R\$ 0,00
WEVERTON MATIAS		R\$ 0,00	R\$ 0,00
ELEAZAR GERSON VARGA		R\$ 0,00	R\$ 0,00
VICTOR SILVA PARDIM		R\$ 0,00	R\$ 0,00
CLAILSON SOUZA		R\$ 0,00	R\$ 0,00
SILVANIO LUCIANO SIQUEIRA		R\$ 0,00	R\$ 0,00
MAURO RIBEIRO DA SILVA		R\$ 0,00	R\$ 0,00
DAIANA CARVALHO TELES		R\$ 0,00	R\$ 0,00
4 COMPANHIA DE GUARDA		R\$ 0,00	R\$ 0,00
LISLIE GEWEHR		R\$ 0,00	R\$ 0,00
GENILSON CARLOS DOS SANTOS		R\$ 0,00	R\$ 0,00
GILBERTO GERALDO ALVES DA SILVA		R\$ 0,00	R\$ 0,00
LUIS HENRIQUE GOLIATH		R\$ 0,00	R\$ 0,00
NATALIA RAFAELA DA SILVA SANTOS		R\$ 0,00	R\$ 0,00
PAULO HENRIQUE DE CASTRO PEREIRA		R\$ 0,00	R\$ 0,00
DAVID CUNHA		R\$ 0,00	R\$ 0,00
JONATAN BERETA		R\$ 0,00	R\$ 0,00
ALEX JOSE SOUSA SANTOS		R\$ 0,00	R\$ 0,00

Este documento é parte integrante de escrituração cuja autenticação se comprova pelo recibo de número C2.C4.E9.9D.D3.21.88.67.69.F0.E7.51.34.3D.35.17.6F.49.62.A3-7, nos termos do Decreto nº 8.683/2016.

Este relatório foi gerado pelo Sistema Público de Escrituração Digital – Sped

## BALANÇO PATRIMONIAL

Entidade: SNDR COMERCIO DE PRODUTOS E ACESSORIOS PARA INFORMATICA EIRELI - ME

Período da Escrituração: 01/01/2018 a 31/12/2018

CNPJ: 11.240.263/0001-94

Número de Ordem do Livro: 9

Período Selecionado: 01 de Janeiro de 2018 a 31 de Dezembro de 2018

Descrição	Nota	Saldo Inicial	Saldo Final
JOAO WLADES		R\$ 0,00	R\$ 0,00
PAULO BOLIK		R\$ 0,00	R\$ 0,00
CLAUDIO CARDOSO		R\$ 0,00	R\$ 0,00
EDNA OLIVEIRA		R\$ 0,00	R\$ 0,00
MARIA APARECIDA DE CASTRO DE OLIVEIRA		R\$ 0,00	R\$ 0,00
MAISA APARECIDA SODRE FURTADO		R\$ 0,00	R\$ 0,00
SUHAILA JAMIL		R\$ 0,00	R\$ 0,00
CARLOS EDUARDO QUADROS		R\$ 0,00	R\$ 0,00
LEANDRO HENRIQUE		R\$ 0,00	R\$ 0,00
ALESSANDRA DE CASTRO PETILLO CANTISANO		R\$ 0,00	R\$ 0,00
SALVO LUCIANO DE SOUZA		R\$ 0,00	R\$ 0,00
MONICA RODRIGUES DA SILVA		R\$ 0,00	R\$ 0,00
EDMARIO OLIVEIRA		R\$ 0,00	R\$ 0,00
JEAN MARCIO DOS SANTOS		R\$ 0,00	R\$ 0,00
LEANDRO SANQUETA		R\$ 0,00	R\$ 0,00
TAISE PAULA		R\$ 0,00	R\$ 0,00
JOCILENE RODRIGUES FERREIRA DE PAULA		R\$ 0,00	R\$ 0,00
VLADIMIR FERREIRA		R\$ 0,00	R\$ 0,00
ELIEZER FERREIRA DO NASCIMENTO		R\$ 0,00	R\$ 0,00
CARLOS ANTONIO MARQUES BATISTA		R\$ 0,00	R\$ 0,00
ESTER MARTINS DA CONCEICAO BRITO		R\$ 0,00	R\$ 0,00
ADRIANO		R\$ 0,00	R\$ 0,00
FLAVIA RAVENNA GARRICA DE OLIVEIRA SOUZA BRAZ		R\$ 0,00	R\$ 0,00
VALDIRENO VELOSO DE SOUZA		R\$ 0,00	R\$ 0,00
JOSE EPAMINONDAS ARAUJO		R\$ 0,00	R\$ 0,00
IF CATARINENSE - CAMPUS ARAQUARI		R\$ 0,00	R\$ 0,00
ADRIELLE ALMEIDA		R\$ 0,00	R\$ 0,00
FABAO GOMES		R\$ 0,00	R\$ 0,00
JUNIOR OSMARINI		R\$ 0,00	R\$ 0,00
EDUARDO ABULHISS DELIACONI		R\$ 0,00	R\$ 0,00
LUCIENE FERREIRA ROCHA		R\$ 0,00	R\$ 0,00

Este documento é parte integrante de escrituração cuja autenticação se comprova pelo recibo de número C2.C4.E9.9D.D3.21.88.67.69.F0.E7.51.34.3D.35.17.6F.49.62.A3-7, nos termos do Decreto nº 8.683/2016.

Este relatório foi gerado pelo Sistema Público de Escrituração Digital – Sped

## BALANÇO PATRIMONIAL

Entidade: SNDR COMERCIO DE PRODUTOS E ACESSORIOS PARA INFORMATICA EIRELI - ME

Período da Escrituração: 01/01/2018 a 31/12/2018

CNPJ: 11.240.263/0001-94

Número de Ordem do Livro: 9

Período Selecionado: 01 de Janeiro de 2018 a 31 de Dezembro de 2018

Descrição	Nota	Saldo Inicial	Saldo Final
JEAN RAMOS		R\$ 0,00	R\$ 0,00
MICHEL HONORIO ALVES		R\$ 0,00	R\$ 0,00
LUCAS SILVA		R\$ 0,00	R\$ 0,00
ALDER BARBOSA DOS SANTOS		R\$ 0,00	R\$ 0,00
RENE AUGUSTO TOMAZ CAMARA		R\$ 0,00	R\$ 0,00
EVERTON FELIPE DE CARVALHO - ME		R\$ 0,00	R\$ 0,00
ADELSON BITTENCOURT		R\$ 0,00	R\$ 0,00
JOAO DOS SANTOS		R\$ 0,00	R\$ 0,00
ROSIMAR FERNANDES		R\$ 0,00	R\$ 0,00
EDMAR PAULA TOSTA		R\$ 0,00	R\$ 0,00
PAULLO ROCHA		R\$ 0,00	R\$ 0,00
VANDERSON FLAUSINO DE SOUSA		R\$ 0,00	R\$ 0,00
VALDA CRISTIANE DA SILVA		R\$ 0,00	R\$ 0,00
EVERALDO BITENCOURT		R\$ 0,00	R\$ 0,00
DANILO RAMOS		R\$ 0,00	R\$ 0,00
RENATO RAFAEL DOS SANTOS		R\$ 0,00	R\$ 0,00
HISASHI YAMAMOTO		R\$ 0,00	R\$ 0,00
WASHINGTON DUARTE PEREIRA		R\$ 0,00	R\$ 0,00
ANDERSON LUIZ DE SOUSA		R\$ 0,00	R\$ 0,00
HERIME ASSIS		R\$ 0,00	R\$ 0,00
EDISON PEREIRA		R\$ 0,00	R\$ 0,00
ELOI FIDELIS		R\$ 0,00	R\$ 0,00
LEANDRO MIRANDA		R\$ 0,00	R\$ 0,00
JOAO BATISTA NETO		R\$ 0,00	R\$ 0,00
FABIO AUDIO CAR		R\$ 0,00	R\$ 0,00
LUZIMAR SERAFIM DO NASCIMENTO		R\$ 0,00	R\$ 0,00
13 BATALHAO DE INFANTARIA BLINDADO		R\$ 0,00	R\$ 0,00
JEAN SAMIR DE SOUZA ALVES		R\$ 0,00	R\$ 0,00
LUCIANO NUNES LOPES		R\$ 0,00	R\$ 0,00
SILVESTRE SOLAK JUNIOR		R\$ 0,00	R\$ 0,00
JOSE GERALDO DONTAL		R\$ 0,00	R\$ 0,00

Este documento é parte integrante de escrituração cuja autenticação se comprova pelo recibo de número C2.C4.E9.9D.D3.21.88.67.69.F0.E7.51.34.3D.35.17.6F.49.62.A3-7, nos termos do Decreto nº 8.683/2016.

Este relatório foi gerado pelo Sistema Público de Escrituração Digital – Sped



## BALANÇO PATRIMONIAL

Entidade: SNDR COMERCIO DE PRODUTOS E ACESSORIOS PARA INFORMATICA EIRELI - ME

Período da Escrituração: 01/01/2018 a 31/12/2018

CNPJ: 11.240.263/0001-94

Número de Ordem do Livro: 9

Período Selecionado: 01 de Janeiro de 2018 a 31 de Dezembro de 2018

Descrição	Nota	Saldo Inicial	Saldo Final
PREMIER CAPITAL		R\$ 0,00	R\$ 0,00
INST. FED. DO RN / CAMPUS NATAL - CIDADE ALTA		R\$ 0,00	R\$ 0,00
ESCOLA DE FORMACAO COMPLEMENTAR DO EXERCITO		R\$ 0,00	R\$ 0,00
KLEBER LIGERI		R\$ 0,00	R\$ 0,00
DALVA RODRIGUES BAHIA		R\$ 0,00	R\$ 0,00
CARLOS OLIVEIRA		R\$ 0,00	R\$ 0,00
JOSE CARLOS LEITE		R\$ 0,00	R\$ 0,00
AL77		R\$ 0,00	R\$ 0,00
ELISSANDRA CHAVES		R\$ 0,00	R\$ 0,00
ISRAEL HAVIERY		R\$ 0,00	R\$ 0,00
JULIANA VITORIA DE SOUSA LIMA RIBONDI		R\$ 0,00	R\$ 0,00
CLEUDIVAN LOPES		R\$ 0,00	R\$ 0,00
SUPERIOR TRIBUNAL FEDERAL		R\$ 0,00	R\$ 0,00
JOSE LOPES DE SOUSA NETO		R\$ 0,00	R\$ 0,00
MERCIO AGUIAR COSTA		R\$ 0,00	R\$ 0,00
EVERTON CABRAL RITTA		R\$ 0,00	R\$ 0,00
SUELEM CORDEIRO		R\$ 0,00	R\$ 0,00
CLAUDINEI FELICIANO DE ANDRADE		R\$ 0,00	R\$ 0,00
JOAO PEREIRA		R\$ 0,00	R\$ 0,00
JHONADY ARAUJO		R\$ 0,00	R\$ 0,00
BRUNO VIANA		R\$ 0,00	R\$ 0,00
ARIEL USINGER		R\$ 0,00	R\$ 0,00
VALDENILSON REIS COELHO		R\$ 0,00	R\$ 0,00
LUIZ BEZERRA		R\$ 0,00	R\$ 0,00
DEIDIANE SOUZA ROZEK		R\$ 0,00	R\$ 0,00
THARLES VINICIUS SANTOS BISPO		R\$ 0,00	R\$ 0,00
VITOR HUGO SADEBRA RESENDE		R\$ 0,00	R\$ 0,00
LUIZ ANDRE RODRIGUES		R\$ 0,00	R\$ 0,00
RAFAEL MENDES		R\$ 0,00	R\$ 0,00
EUSEBIO SANTOS		R\$ 0,00	R\$ 0,00
ERNADES ARAUJO		R\$ 0,00	R\$ 0,00

Este documento é parte integrante de escrituração cuja autenticação se comprova pelo recibo de número C2.C4.E9.9D.D3.21.88.67.69.F0.E7.51.34.3D.35.17.6F.49.62.A3-7, nos termos do Decreto nº 8.683/2016.

Este relatório foi gerado pelo Sistema Público de Escrituração Digital – Sped

## BALANÇO PATRIMONIAL

Entidade: SNDR COMERCIO DE PRODUTOS E ACESSORIOS PARA INFORMATICA EIRELI - ME

Período da Escrituração: 01/01/2018 a 31/12/2018

CNPJ: 11.240.263/0001-94

Número de Ordem do Livro: 9

Período Selecionado: 01 de Janeiro de 2018 a 31 de Dezembro de 2018

Descrição	Nota	Saldo Inicial	Saldo Final
RICARDSON SILVA		R\$ 0,00	R\$ 0,00
EDER LEANDRO		R\$ 0,00	R\$ 0,00
JOSE LUCAS DE LIMA		R\$ 0,00	R\$ 0,00
LUCIANA DE OLIVEIRA ARMONDE		R\$ 0,00	R\$ 0,00
MARIA DE LOURDES SOUZA		R\$ 0,00	R\$ 0,00
WILLIANS VELOZO		R\$ 0,00	R\$ 0,00
OLDAIR RAMOS		R\$ 0,00	R\$ 0,00
VICENTE DE PAULA RODRIGUES		R\$ 0,00	R\$ 0,00
BEATRIZ COLACO		R\$ 0,00	R\$ 0,00
ANDRE CARVALHO		R\$ 0,00	R\$ 0,00
ITAMAR SILVA		R\$ 0,00	R\$ 0,00
LUCAS CESARIO RODRIGUES		R\$ 0,00	R\$ 0,00
WANDERSON PINHEIRO		R\$ 0,00	R\$ 0,00
ANDERSON DA SILVA		R\$ 0,00	R\$ 0,00
VAGNER ALVES		R\$ 0,00	R\$ 0,00
MARCIO GLEI ALVES NASCI		R\$ 0,00	R\$ 0,00
JURANDIR ALVES SILVA		R\$ 0,00	R\$ 0,00
SUPERINTENDENCIA DE ADMINISTRACAO DO MF		R\$ 0,00	R\$ 0,00
CENTRO FEDERAL DE EDUCACAO TECNOLOGICA DE MG		R\$ 0,00	R\$ 0,00
IZABEL RANGEL		R\$ 0,00	R\$ 0,00
DOUGLAS CAMPOS		R\$ 0,00	R\$ 0,00
18 GRUPO DE ARTILHARIA DE CAMPANHA		R\$ 0,00	R\$ 0,00
GUILHERME RIBEIRO		R\$ 0,00	R\$ 0,00
DIANA ALVES GOMES		R\$ 0,00	R\$ 0,00
TATIANE DE AGOSTINI FANTIN		R\$ 0,00	R\$ 0,00
ALEXANDRE SERECH		R\$ 0,00	R\$ 0,00
FRANCISCA P COIMBRA		R\$ 0,00	R\$ 0,00
MARLUZ PEREIRA DOS SANTOS		R\$ 0,00	R\$ 0,00
VINICIOS KNUTZ		R\$ 0,00	R\$ 0,00
MATHEUS VOGADO		R\$ 0,00	R\$ 0,00
ALEXANDRE HENRIQUE OLIVEIRA		R\$ 0,00	R\$ 0,00

Este documento é parte integrante de escrituração cuja autenticação se comprova pelo recibo de número C2.C4.E9.9D.D3.21.88.67.69.F0.E7.51.34.3D.35.17.6F.49.62.A3-7, nos termos do Decreto nº 8.683/2016.

Este relatório foi gerado pelo Sistema Público de Escrituração Digital – Sped

Versão 6.0.3 do Visualizador

Página 8 de 11

## BALANÇO PATRIMONIAL

Entidade: SNDR COMERCIO DE PRODUTOS E ACESSORIOS PARA INFORMATICA EIRELI - ME

Período da Escrituração: 01/01/2018 a 31/12/2018

CNPJ: 11.240.263/0001-94

Número de Ordem do Livro: 9

Período Selecionado: 01 de Janeiro de 2018 a 31 de Dezembro de 2018

Descrição	Nota	Saldo Inicial	Saldo Final
WELLINGTON FERNANDO MENDES BRABO		R\$ 0,00	R\$ 0,00
NEUZA ALMEIDA		R\$ 0,00	R\$ 0,00
MARCOS APARECIDO DE JESUS		R\$ 0,00	R\$ 0,00
SECRETARIA DE ESTADO DE SEGURANCA PUBLICA E ADMINISTRACAO PE		R\$ 0,00	R\$ 0,00
CARLOS ALBERTO SANTOS		R\$ 0,00	R\$ 0,00
GILMAR PARIZOTTO		R\$ 0,00	R\$ 0,00
RAQUEL ALENCASTRO		R\$ 0,00	R\$ 0,00
DANIEL SOUZA RODRIGUES		R\$ 0,00	R\$ 0,00
SETI-FUNDO PARANA		R\$ 0,00	R\$ 0,00
ADRIANA DOMINGOS DA SILVA		R\$ 0,00	R\$ 0,00
CLAUDIA ALMEIDA		R\$ 0,00	R\$ 0,00
THAIS ARRUDA		R\$ 0,00	R\$ 0,00
MARCIO		R\$ 0,00	R\$ 0,00
EDILSON MIRA		R\$ 0,00	R\$ 0,00
JOSE RODRIGO MOURA		R\$ 0,00	R\$ 0,00
REGINALDO ANTONIO DE PADUA		R\$ 0,00	R\$ 0,00
CARLUCIO WILSON		R\$ 0,00	R\$ 0,00
LENILZE FERNANDES		R\$ 0,00	R\$ 0,00
ANDRESSA CORREIA		R\$ 0,00	R\$ 0,00
CLAUDIA RITA CARVALHO DA SILVALVA		R\$ 0,00	R\$ 0,00
MARISTELA MACHADO GERARDI		R\$ 0,00	R\$ 0,00
ALESSANDRA ARAUJO ALVES		R\$ 0,00	R\$ 0,00
RODRIGO PIRES CLEMENTE		R\$ 0,00	R\$ 0,00
ANDRE LUIZ DA SILVA LEITE		R\$ 0,00	R\$ 0,00
58 BATALHAO DE INFANTARIA MOTORIZADO		R\$ 0,00	R\$ 0,00
GILMAR CECCHETTI		R\$ 0,00	R\$ 0,00
CLIENTES DIVERSOS		R\$ 0,00	R\$ 0,00
OUTROS CRÉDITOS		R\$ 0,00	R\$ 0,00
ADIANTAMENTO A EMPREGADOS		R\$ 0,00	R\$ 0,00
ADIANTAMENTO DE 13º SALÁRIO		R\$ 0,00	R\$ 0,00

Este documento é parte integrante de escrituração cuja autenticação se comprova pelo recibo de número C2.C4.E9.9D.D3.21.88.67.69.F0.E7.51.34.3D.35.17.6F.49.62.A3-7, nos termos do Decreto nº 8.683/2016.

Este relatório foi gerado pelo Sistema Público de Escrituração Digital – Sped

## BALANÇO PATRIMONIAL

**Entidade:** SNDR COMERCIO DE PRODUTOS E ACESSORIOS PARA INFORMATICA EIRELI - ME  
**Período da Escrituração:** 01/01/2018 a 31/12/2018 **CNPJ:** 11.240.263/0001-94  
**Número de Ordem do Livro:** 9  
**Período Selecionado:** 01 de Janeiro de 2018 a 31 de Dezembro de 2018

Descrição	Nota	Saldo Inicial	Saldo Final
TRIBUTOS A RECUPERAR/COMPENSAR		R\$ 0,00	R\$ 0,00
ICMS A RECUPERAR		R\$ 0,00	R\$ 1.202,16
CONTRIBUIÇÃO SOCIAL RETIDO A COMPENSAR		R\$ 0,00	R\$ (1.202,16)
ESTOQUE		R\$ 0,00	R\$ 47.854,60
MERCADORIAS, PRODUTOS E INSUMOS		R\$ 0,00	R\$ 47.854,60
MERCADORIAS PARA REVENDA		R\$ 0,00	R\$ 47.854,60
PASSIVO		R\$ 0,00	R\$ 538.553,82
PASSIVO CIRCULANTE		R\$ 0,00	R\$ 53.766,04
FORNECEDORES		R\$ 0,00	R\$ 1.595,36
FORNECEDORES		R\$ 0,00	R\$ 1.595,36
ELGIN S/A - ITAJAI		R\$ 0,00	R\$ 1.595,36
OBRIGAÇÕES TRIBUTÁRIAS		R\$ 0,00	R\$ 17.854,62
IMPOSTOS E CONTRIBUIÇÕES A RECOLHER		R\$ 0,00	R\$ 17.854,62
IRRF A RECOLHER		R\$ 0,00	R\$ 509,62
SIMPLES NACIONAL A RECOLHER		R\$ 0,00	R\$ 16.142,84
ICMS ANTECIPADO A RECOLHER		R\$ 0,00	R\$ 1.202,16
OBRIGAÇÕES TRABALHISTA E PREVIDENCIÁRIA		R\$ 0,00	R\$ 34.316,06
OBRIGAÇÕES COM O PESSOAL		R\$ 0,00	R\$ 9.609,15
SALÁRIOS E ORDENADOS A PAGAR		R\$ 0,00	R\$ 7.097,43
PRÓ-LABORE A PAGAR		R\$ 0,00	R\$ 0,00
FÉRIAS A PAGAR		R\$ 0,00	R\$ 2.511,72
OBRIGAÇÕES SOCIAIS		R\$ 0,00	R\$ 10.897,38
INSS A RECOLHER		R\$ 0,00	R\$ 6.073,45
FGTS A RECOLHER		R\$ 0,00	R\$ 4.823,93
PROVISÕES		R\$ 0,00	R\$ 13.809,53
PROVISÕES PARA FÉRIAS		R\$ 0,00	R\$ 12.603,23
PROVISÕES PARA 13º SALÁRIO		R\$ 0,00	R\$ 0,00
FGTS SOBRE PROVISÕES PARA FÉRIAS		R\$ 0,00	R\$ 1.206,30
FGTS SOBRE PROVISÕES PARA 13º SALÁRIO		R\$ 0,00	R\$ 0,00
PATRIMÔNIO LÍQUIDO		R\$ 0,00	R\$ 484.787,78
LUCROS OU PREJUÍZOS ACUMULADOS		R\$ 0,00	R\$ 484.787,78

Este documento é parte integrante de escrituração cuja autenticação se comprova pelo recibo de número C2.C4.E9.9D.D3.21.88.67.69.F0.E7.51.34.3D.35.17.6F.49.62.A3-7, nos termos do Decreto nº 8.683/2016.

Este relatório foi gerado pelo Sistema Público de Escrituração Digital – Sped

## BALANÇO PATRIMONIAL

Entidade: SNDR COMERCIO DE PRODUTOS E ACESSORIOS PARA INFORMATICA EIRELI - ME

Período da Escrituração: 01/01/2018 a 31/12/2018

CNPJ: 11.240.263/0001-94

Número de Ordem do Livro: 9

Período Selecionado: 01 de Janeiro de 2018 a 31 de Dezembro de 2018

Descrição	Nota	Saldo Inicial	Saldo Final
LUCROS OU PREJUÍZOS ACUMULADOS		R\$ 0,00	R\$ 484.787,78
LUCROS ACUMULADOS		R\$ 0,00	R\$ 484.787,78
LUCRO DO EXERCÍCIO		R\$ 0,00	R\$ 0,00

Este documento é parte integrante de escrituração cuja autenticação se comprova pelo recibo de número C2.C4.E9.9D.D3.21.88.67.69.F0.E7.51.34.3D.35.17.6F.49.62.A3-7, nos termos do Decreto nº 8.683/2016.

Este relatório foi gerado pelo Sistema Público de Escrituração Digital – Sped

Versão 6.0.3 do Visualizador

Página 11 de 11

# DEMONSTRAÇÃO DE RESULTADO DO EXERCÍCIO



**Entidade:** SNDR COMERCIO DE PRODUTOS E ACESSORIOS PARA INFORMATICA EIRELI - ME  
**Período da Escrituração:** 01/01/2018 a 31/12/2018 **CNPJ:** 11.240.263/0001-94  
**Número de Ordem do Livro:** 9  
**Período Selecionado:** 01 de Janeiro de 2018 a 31 de Dezembro de 2018

Descrição	Nota	Valor
RECEITA BRUTA		R\$ 711.979,51
VENDA DE PRODUTOS		R\$ 405.918,38
VENDA DE MERCADORIAS		R\$ 306.061,13
(-) (-) DEDUÇÕES DA RECEITA BRUTA		R\$ (74.036,44)
(-) (-) DEVOLUÇÃO DE VENDA DE MERCADORIAS		R\$ (15.692,62)
(-) (-) SIMPLES NACIONAL		R\$ (58.343,82)
= RECEITA LÍQUIDA		R\$ 637.943,07
(-) (-) CMV		R\$ (71.781,92)
(-) CUSTOS DAS MERCADORIAS VENDIDAS		R\$ (71.781,92)
= LUCRO BRUTO		R\$ 566.161,15
(-) (-) DESPESAS OPERACIONAIS		R\$ (81.373,37)
(-) DESPESAS ADMINISTRATIVAS		R\$ (81.373,37)
(-) SALÁRIOS E ORDENADOS		R\$ (51.638,68)
(-) PRÓ-LABORE		R\$ (954,00)
(-) 13º SALÁRIO		R\$ (6.396,13)
(-) FÉRIAS		R\$ (17.792,33)
(-) FGTS		R\$ (6.030,23)
(-) MULTAS DE MORA		R\$ (48,93)
VALE TRANSPORTE		R\$ 1.486,93
= LUCRO OU PREJUÍZO OPERACIONAL		R\$ 484.787,78
= LUCRO LÍQUIDO ANTES DAS PARTICIPAÇÕES		R\$ 484.787,78
= LUCRO OU PREJUÍZO LÍQUIDO DO EXERCÍCIO		R\$ 484.787,78
LUCRO LÍQUIDO DO EXERCÍCIO		R\$ 484.787,78

Este documento é parte integrante de escrituração cuja autenticação se comprova pelo recibo de número C2.C4.E9.9D.D3.21.88.67.69.F0.E7.51.34.3D.35.17.6F.49.62.A3-7, nos termos do Decreto nº 8.683/2016.

Este relatório foi gerado pelo Sistema Público de Escrituração Digital – Sped



## Tribunal Regional Eleitoral de Santa Catarina

### ATESTADO DE CAPACIDADE TÉCNICA

Atestamos, para os devidos fins, que a empresa **LOJA DIMAS COMERCIO DE PRODUTOS E ACESSORIOS PARA INFORMATICA EIRELI**, estabelecida no endereço SHCN CL Quadra 406 Bloco E Sala 104, Asa Norte, Brasília/DF, inscrita no CNPJ sob o n. 11.240.263/0001-94, foi autorizada por este Tribunal, inscrito no CNPJ sob o nº 05.858.851/0001-93, estabelecido na Rua Esteves Júnior, 68, Centro, Florianópolis - SC, por meio da Nota de Empenho abaixo informada, a fornecer os seguintes materiais:

- 2014NE003100: 16 (dezesseis) televisores de 42" Full HD Resolução 1920x1080.

Informo, outrossim, que o serviço contratado foi executado satisfatoriamente, não existindo registros neste Tribunal que desabonem a conduta e responsabilidade da empresa com as obrigações assumidas.

Florianópolis, 20 de março de 2015.

  
Eduardo Cardoso  
Secretário de Administração e Orçamento

40. OFICIO DE NOTAS DE BRASILIA

Autentico esta copia, conforme Art. 7.V  
da Lei 8935/94.  
BRASILIA/DF, 07 de Abril de 2015

009-PAUL ROBERT LOPES DOS SANTOS  
ESCREVENTE AUTORIZADO

Selo: TJDFT20150090443194YNCH

Disponível no site [www.tjdft.jus.br](http://www.tjdft.jus.br)

MARCONDES NUNES DE MORAIS



**SERVIÇO PÚBLICO FEDERAL  
MJ-DEPARTAMENTO DE POLÍCIA FEDERAL  
DGP-ACADEMIA NACIONAL DE POLÍCIA  
DIVISÃO DE ADMINISTRAÇÃO**

**ATESTADO DE CAPACIDADE TÉCNICA**

**Brasília, 27/052019**

Atestamos para os devidos fins de comprovação que a empresa **SNDR – COMÉRCIO DE PRODUTOS E ACESSÓRIOS PARA INFORMÁTICA**, inscrita no CNPJ Nº 11.240.263/0001/94, estabelecida à Q QNM 34 ÁREA ESPECIAL 1 SALA 1717 17 andar TAGUATINGA NORTE – BRASÍLIA/DF CEP 72145-450 forneceu à **Academia Nacional de Policia**, CNPJ: 00.394.494/0083-82, estabelecida à Estrada Parque Contorno KM 2 s/nº, Setor Habitacional Taquari - Brasília - DF, CEP 71.559-900, através do PREGÃO ELETRÔNICO 04/2019-item 02 e Nota de Empenho nº 2019NE800158, o produto abaixo especificado:

<b>Produto</b>	<b>Quantidade</b>	<b>Garantia</b>	<b>Prazo de Entrega</b>
TV TIPO SMART 4K 75 POLEGADAS	04	12 meses contra defeito de fabricação.	30 dias (após o recebimento da Nota de Empenho).
<b>Valor total:</b> R\$ 35.000,00 (trinta e cinco mil reais)			

Informamos ainda que a mesma cumpriu todos os prazos estipulados por este órgão, e se enquadrou aos padrões exigidos, não constando qualquer fato que possa desabonar sua conduta até a presente data.

  
**Adailton G. P. Junior**  
**SEMAT/DAD/ANP**  
E-mail: [semat.anp@dpf.gov.br](mailto:semat.anp@dpf.gov.br)  
Tel: 2024-8820

## IBAMA - Serviços On-Line



CNPJ: 24.227.491/0001-76  
 Razão Social: SEMP TCL INDÚSTRIA E COMÉRCIO DE ELETROELETRÔNICOS S/A  
 N.º de registro no banco de dados do Ibama: 6577071  
 Data do último Acesso: 24/07/2019 10:28:08

[Manual do Serviços On-Line](#)
[Informar Acidente Ambiental](#)
[Sair](#)
☒ Cadastro

☒ Relatórios

☒ Serviços

☒ Financeiro

☒ Administração de Acesso

## Certificado de Regularidade

 Caminho: [Cadastro](#) >> Certificado de Regularidade

Manual e Atendimento do Serviços On-Line

[? Como Emitir o Certificado de Regularidade](#)

## CERTIFICADO DE REGULARIDADE - CR



Ministério do Meio Ambiente  
 Instituto Brasileiro do Meio Ambiente e dos Recursos Naturais Renováveis



Registro n.º: 6577071 Data da consulta: 24/07/2019 CR emitido em: 24/07/2019 CR válido até: 24/10/2019

## Dados Básicos

CNPJ: 24.227.491/0001-76  
 Razão social: SEMP TCL INDÚSTRIA E COMÉRCIO DE ELETROELETRÔNICOS S/A  
 Nome fantasia: SEMP TCL INDÚSTRIA E COMÉRCIO DE ELETROELETRÔNICOS S/A  
 Data de abertura: 23/02/2016

## Endereço

Logradouro: RUA IÇÁ Complemento:  
 N.º: 500-B Município: MANAUS  
 Bairro: DISTRITO INDUSTRIAL UF: AM  
 CEP: 69075-090 Chave de autenticação: lje5.gcdz.riem.tuxn

[Imprimir](#)

Atividades Potencialmente Poluidoras			
Nº	Categoria	Descrição	Data de Início de Atividade
1	21 - Atividades não relacionadas no Anexo VIII da Lei nº 6.938/1981	48 - Consumo industrial de madeira, de lenha e de carvão vegetal - Lei nº 12.651/2012: art. 34	29/06/2018
2	21 - Atividades não relacionadas no Anexo VIII da Lei nº 6.938/1981	3 - Utilização técnica de substâncias controladas - Protocolo de Montreal	23/02/2016
3	5 - Indústria de material Elétrico, Eletrônico e Comunicações	2 - Fabricação de material elétrico, eletrônico e equipamentos para telecomunicação e informática	23/02/2016



Ministério da Economia  
Secretaria Especial de Desburocratização, Gestão e Governo Digital  
Secretaria de Gestão

Sistema de Cadastramento Unificado de Fornecedores - SICAF

**Declaração**

Declaramos para os fins previstos na Lei nº 8.666, de 1993, conforme documentação registrada no SICAF, que a situação do fornecedor no momento é a seguinte:

**Dados do Fornecedor**

CNPJ: 11.240.263/0001-94  
Razão Social: SNDR COMERCIO DE PRODUTOS E ACESSORIOS PARA INFORMATICA EIRELI  
Nome Fantasia: SNDR TECNOLOGIA  
Situação do Fornecedor: Credenciado Data de Vencimento do Cadastro: 14/05/2020

**Ocorrências e Impedimentos**

Ocorrência: Consta  
Impedimento de Licitar: Nada Consta  
Ocorrências Impeditivas indiretas: Nada Consta  
Vínculo com "Serviço Público": Nada Consta

**Níveis cadastrados:**

Documento(s) assinalado(s) com "\*" está(ão) com prazo(s) vencido(s).

**I - Credenciamento**

**II - Habilitação Jurídica**

**III - Regularidade Fiscal e Trabalhista Federal**

Receita Federal e PGFN	Validade:	30/10/2019
FGTS	Validade:	05/09/2019
Trabalhista ( <a href="http://www.tst.jus.br/certidao">http://www.tst.jus.br/certidao</a> )	Validade:	21/01/2020

**IV - Regularidade Fiscal Estadual/Distrital e Municipal**

Receita Estadual/Distrital	Validade:	15/10/2019
Receita Municipal (Isento)		

**VI - Qualificação Econômico-Financeira**

Validade: 31/03/2020



# Improbidade Administrativa e Inelegibilidade

## **Certidão Negativa**

**Certifico que nesta data (03/09/2019 às 09:44) não consta registro no Cadastro Nacional de Condenações Cíveis por Ato de Improbidade Administrativa e Inelegibilidade, supervisionado pelo Conselho Nacional de Justiça, quanto ao CNPJ nº 11.240.263/0001-94.**

Esta certidão é expedida gratuitamente. Sua autenticidade pode ser confirmada no endereço: <http://www.cnj.jus.br> através do número de controle: 5D6E.6037.92BF.E679

FILTROS APLICADOS:

Busca livre: 11.240.263/0001-94  
CPF / CNPJ: 08574528000186

LIMPAR

Data da consulta: 03/09/2019 09:39:15  
Data da última atualização: 02/09/2019 18:00:10

DETALHAR	CNPJ/CPF DO SANCIONADO	NOME DO SANCIONADO	UF DO SANCIONADO	ÓRGÃO/ENTIDADE SANCIONADORA	TIPO DA SANÇÃO	DATA DE PUBLICAÇÃO DA SANÇÃO
Nenhum registro encontrado						



Governo do Estado de Rondônia

Controladoria Geral do Estado

### **CERTIDÃO NEGATIVA - CAGEFIMP**

A Controladoria Geral do Estado de Rondônia **CERTIFICA** que, revendo o **Cadastro de Fornecedores Impedidos de Licitar e Contratar com a Administração Pública Estadual - CAGEFIMP**, até a presente data, **NÃO CONSTA** restrição contra **SNDR COMERCIO DE PRODUTOS E ACESSORIOS PARA INFORMATICA EIRELI ME**, inscrita no **CNPJ 11.240.263/0001-94**.

Esta Certidão tem validade de **30 (trinta) dias**.

Emitida em **03/09/2019 às 08:38:30 horas** (Data e Hora de Porto Velho/RO)

Código de Controle: **DA9D-02E7-0FC7-4057-A457-FC45-59F0-325B**

A validação desta certidão deverá ser confirmada pelo Órgão Interessado na página do Portal da Transparência do Estado de Rondônia na Internet, no endereço <http://transparencia.ro.gov.br/Fornecedor/AutenticarCertidao>

---

Controladoria Geral do Estado de Rondônia

Missão: **Zelar pela boa e regular aplicação dos recursos públicos**

Endereço: Avenida Farquar, 2986 - Pedrinhas, CEP 76801-466 - Porto Velho/RO

Palácio Rio Madeira, Edifício Rio Jamari - 4º andar

**Sistema de Emissão de Certidão Negativa via Internet**





## Certidão Simplificada

Certificamos que as informações abaixo constam dos documentos arquivados nesta Junta Comercial e são vigentes na data de sua expedição.

Nome Empresarial:	SNDR COMERCIO DE PRODUTOS E ACESSORIOS PARA INFORMATICA EIRELI ME		
Natureza Jurídica:	EMPRESA INDIVIDUAL DE RESPONSABILIDADE LIMITADA (DE NATUREZA EMPRESÁRIA)		
Número de Identificação do Registro de Empresas - NIRE	CNPJ	Data de Arquivamento do Ato Constitutivo	Data de Início de Atividade
5360004266-2	11.240.263/0001-94	07/10/2009	30/09/2009

Endereço Completo:

SETOR SHCN CL QD 406 BLOCO E SL 104 1O ANDAR - BAIRRO ASA NORTE CEP 70847-550 - BRASILIA/DF

Objeto Social:

COMPRA E VENDA DE COMPONENTES, ELETRONICOS, EQUIPAMENTO DE TELEFONIA E COMUNICACAO, ARTIGOS DE ESCRITORIO E PAPELARIA, EQUIPAMENTO E SUPRIMENTO DE INFORMATICA, ELETRODOMESTICO E EQUIPAMENTO DE AUDIO E VIDEO, ARTIGOS DE USO PESSOAL E DOMESTICOS, MAQUINAS E EQUIPAMENTOS PARA USO COMERCIAL E INDUSTRIAL, PARTES E PECAS, APARELHOS ELETRONICOS E ELETRICOS DE USO DOMESTICOS, ARTIGOS DE ARMARINHO (SEM ESTOQUE NO LOCAL) E A PRESTACAO DE SERVICO DE MONITORAMENTO DE SISTEMAS DE SEGURANCA ELETRONICO E VIGILANCIA E SEGURANCA PRIVADA.

Capital Social:	R\$ 100.000,00	Microempresa ou Empresa de Pequeno Porte  MICRO EMPRESA (Lei Complementar nº123/06)	Prazo de Duração  INDETERMINADO
CEM MIL REAIS			
Capital Integralizado: R\$ 100.000,00			
CEM MIL REAIS			

Titular/Administrador			
CPF/NIRE	Nome	Tér. Mandato	Função
126.643.488-76	DORIVAL MIGUEL CASTILHO JUNIOR	xxxxxxx	TITULAR / ADMINISTRADOR
Status: TRANSFORMADA		Situação: ATIVA	

Último Arquivamento: 22/05/2018 Número: 1069344

Ato	002 - ALTERACAO
Evento(s)	2247 - ALTERACAO DE CAPITAL SOCIAL
	2003 - ALTERACAO DE SOCIO/TITULAR / ADMINISTRADOR
	051 - CONSOLIDACAO DE CONTRATO/ESTATUTO
	2001 - ENTRADA DE SOCIO/ADMINISTRADOR
	2005 - SAIDA DE SOCIO/ADMINISTRADOR

Empresa(s) Antecessora(s)				
Nome Anterior	Nire	Número Aprovação	UF	Tipo Movimentação
LOJA DIMAS COMERCIO DE PRODUTOS E ACESSORIOS PARA INFORMATICA LTDA ME	5320159157-3	53600042662	xx	TRANSFORMACAO
LOJA DIMAS COMERCIO DE PRODUTOS E ACESSORIOS PARA INFORMATICA EIRELI ME	5360004266-2	20150233825	xx	ALTERAÇÃO DE NOME EMPRESARIAL
STILLOS DEDETIZACAO, HIGIENIZACAO E CONSERVACAO LTDA-ME.	5320159157-3	20130837156	xx	ALTERAÇÃO DE NOME EMPRESARIAL

Certidão Simplificada Digital emitida pela JUNTA COMERCIAL DO DISTRITO FEDERAL e certificada digitalmente. Se desejar confirmar a autenticidade desta certidão, acesse o site da JCDF (<http://jcdf.mdic.gov.br>) e clique em validar certidão. A certidão pode ser validada de duas formas:

- 1) Validação por envio de arquivo (upload)
- 2) Validação visual (digite o nº C190000200323 e visualize a certidão)



19/020.189-4





Ministério da Indústria, Comércio Exterior e Serviços  
Secretaria Especial da Micro e Pequena Empresa  
Departamento de Registro Empresarial e Integração  
Junta Comercial do Distrito Federal


## Certidão Simplificada

Certificamos que as informações abaixo constam dos documentos arquivados nesta Junta Comercial e são vigentes na data de sua expedição.

Nome Empresarial:	SNDR COMERCIO DE PRODUTOS E ACESSORIOS PARA INFORMATICA EIRELI ME		
Natureza Jurídica:	EMPRESA INDIVIDUAL DE RESPONSABILIDADE LIMITADA (DE NATUREZA EMPRESÁRIA)		
Filial(ais) nesta Unidade da Federação ou fora dela			
Nire	CNPJ	Endereço	
NADA MAIS#			

Brasília, 22 de Janeiro de 2019 13:18

  
SAULO IZIDORIO VIEIRA  
SECRETÁRIO GERAL



Certidão Simplificada Digital emitida pela JUNTA COMERCIAL DO DISTRITO FEDERAL e certificada digitalmente. Se desejar confirmar a autenticidade desta certidão, acesse o site da JCDF (<http://jcdf.mdic.gov.br>) e clique em validar certidão. A certidão pode ser validada de duas formas:

- 1) Validação por envio de arquivo (upload)
- 2) Validação visual (digite o nº C190000200323 e visualize a certidão)



19/020.189-4

REPÚBLICA FEDERATIVA DO BRASIL

ESTADO DE SÃO PAULO

SECRETARIA DA SEGURANÇA PÚBLICA

INSTITUTO DE IDENTIFICAÇÃO RÓMULO GABRIELTON BRUNT

8120-8

48336635

ASSINATURA DO TITULAR

CADEIRA DE IDENTIDADE

MAIO PLASTIFICAR



VÁLIDA EM TODO O TERRITÓRIO NACIONAL

REGISTRO  
GERAL 8.271.520-8 2 via DATA DE EMISSÃO 26/10/2016

NOME  
DORIVAL MIGUEL CASTILHO JUNIOR

RENOME  
DORIVAL MIGUEL CASTILHO  
NEIDE BRITTO CASTILHO

NACIONALIDADE  
SP/PAULO - SP DATA DE NASCIMENTO 12/08/1970

END. ORIGEM  
SÃO PAULO-SP VILA MARINHA CN LV A100/FLS. 111 TX 101843

CPF  
126643488/76

ASSINATURA DO DIRETOR

12302008806

LEI Nº 7.116 DE 29/08/03

**TJDFT**

Poder Judiciário da União

TRIBUNAL DE JUSTIÇA DO DISTRITO FEDERAL E DOS TERRITÓRIOS

**CERTIDÃO NEGATIVA DE DISTRIBUIÇÃO(AÇÕES DE FALÊNCIAS E RECUPERAÇÕES JUDICIAIS)  
1ª e 2ª Instâncias**

**CERTIFICAMOS** que, após consulta aos registros eletrônicos de distribuição de ações de falências e recuperações judiciais disponíveis até 02/09/2019, **NADA CONSTA** contra o nome por extenso e CPF/CNPJ de:

**SNDR COMERCIO DE PRODUTOS E ACESSORIOS PARA INFORMATICA EIRELI**  
11.240.263/0001-94

**OBSERVAÇÕES:**

- a) Os dados de identificação são de responsabilidade do solicitante da certidão, devendo a titularidade ser conferida pelo interessado e pelo destinatário.
- b) A certidão será emitida de acordo com as informações inseridas no banco de dados. Em caso de exibição de processos com dados desatualizados, o interessado deverá requerer a atualização junto ao juízo ou órgão julgador.
- c) A certidão será negativa quando não for possível a individualização dos processos por carência de dados do Poder Judiciário. (artigo 8º, § 2º da Resolução 121/CNJ).
- d) A certidão cível contempla ações cíveis, execuções fiscais, execuções e insolvências civis, falências, recuperações judiciais, recuperações extrajudiciais, inventários, interdições, tutelas e curatelas. A certidão criminal compreende os processos criminais, os processos criminais militares e as execuções penais. Demais informações sobre o conteúdo das certidões, consultar em [www.tjdft.jus.br](http://www.tjdft.jus.br), no menu Serviços, Certidões, Certidão de Nada Consta, Tipos de Certidão.
- e) A certidão cível atende ao disposto no inciso II do artigo 31 da Lei 8.666/1993.
- f) Medida prevista no artigo 26 do Código Penal, sentença não transitada em julgado.

**A autenticidade deverá ser confirmada no site do TJDFT ([www.tjdft.jus.br](http://www.tjdft.jus.br)), no menu Serviços, Certidões, Certidão Nada Consta, Validar Certidão - autenticar, informando-se o número do selo digital de segurança**

Emitida gratuitamente pela internet em: 03/09/2019

Data da última atualização do banco de dados: 02/09/2019

Selo digital de segurança: **2019.CTD.OEJ9.XVMB.O774.3DHJ.H1L2**

\*\*\* VÁLIDA POR 30(TRINTA) DIAS \*\*\*