



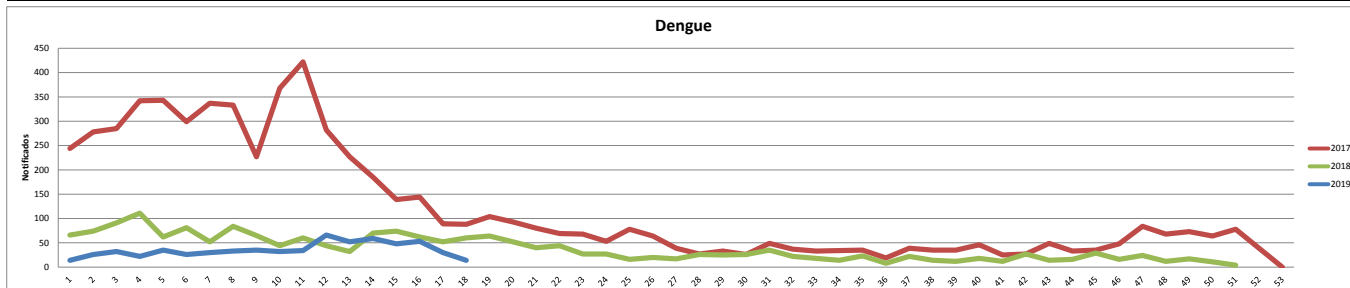
Período analisado Sem 1 01/01/2019 á Sem 18 06/05/2019

DENGUE

Dengue - 2019		Dengue - 2018	
Total de casos Notificados	641	Total de casos Notificados	1189
Total de casos Confirmados	142	Total de casos Confirmados	268
Total de casos em Investigação	175	Total de casos em Investigação	26
Total de casos Descartados	324	Total de casos Descartados	895
Total de óbitos	1	Total de óbitos	1

2019 em relação a 2018- NOTIFICADOS		
Os dados parciais registram com relação ao total de casos NOTIFICADOS no mesmo período de 2018, com desses casos ainda não concluídos.	redução de	-46,09%
		27%
2019 em relação a 2018- CONFIRMADOS		
Já referente aos casos CONFIRMADOS, houve Com relação mesmo período do ano de 2018.	redução de	-47%

Gráfico Comparativo entre o número de casos notificados de DENGUE por semana epidemiológica entre os anos de 2017, 2018 e 2019.

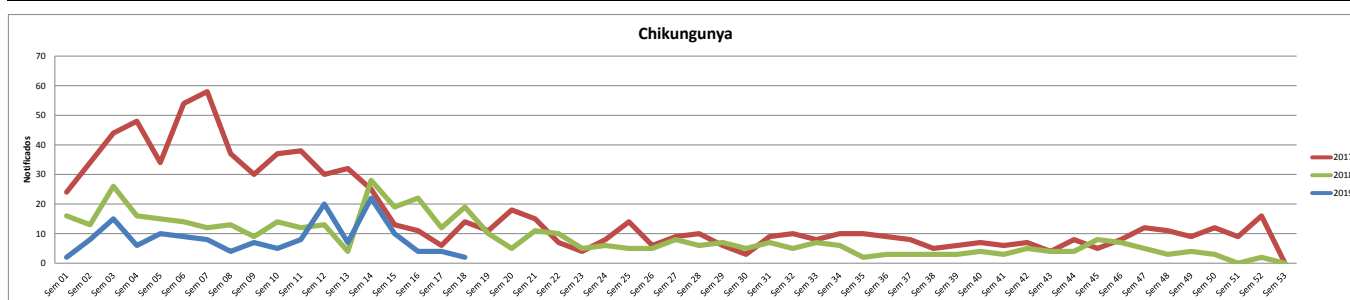


CHIKUNGUNYA

Chikungunya - 2019		Chikungunya- 2018	
Total de casos Notificados	151	Total de casos Notificados	277
Total de casos Confirmados	36	Total de casos Confirmados	35
Total de casos em Investigação	38	Total de casos em Investigação	0
Total de casos Descartados	77	Total de casos Descartados	242
Total de óbitos	0	Total de óbitos	0

2019 em relação a 2018- NOTIFICADOS		
Os dados parciais registram com relação ao total de casos NOTIFICADOS no mesmo período de 2018, com desses casos ainda não concluídos.	redução de	-45,49%
		25%
2019 em relação a 2018- CONFIRMADOS		
Já referente aos casos CONFIRMADOS, houve Com relação mesmo período do ano de 2018.	aumento de	3%

Gráfico Comparativo entre o número de casos notificados de CHIKUNGUNYA por semana epidemiológica entre os anos de 2017, 2018 e 2019.

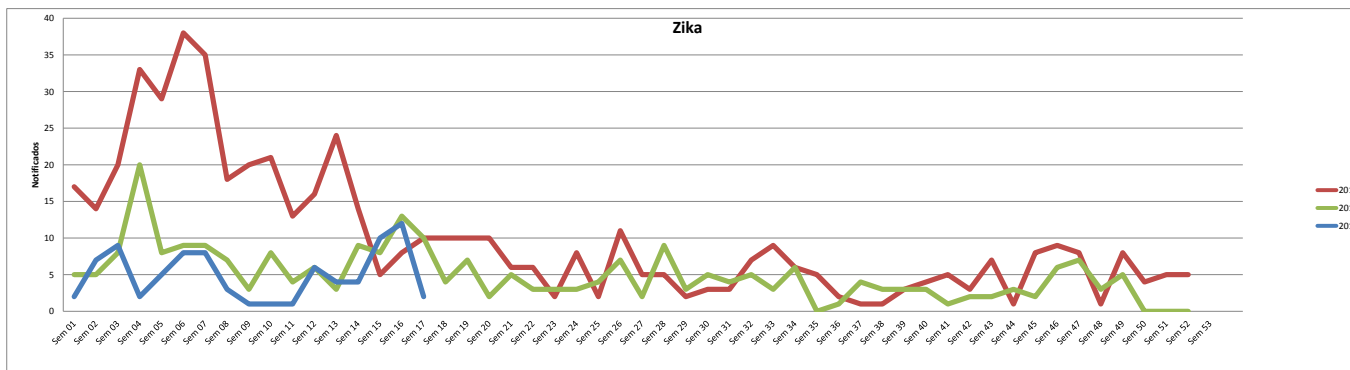


ZIKA

Zika - 2019		Zika - 2018	
Total de casos Notificados	86	Total de casos Notificados	139
Total de casos Confirmados	24	Total de casos Confirmados	18
Total de casos em Investigação	8	Total de casos em Investigação	0
Total de casos Descartados	54	Total de casos Descartados	121
Total de óbitos	0	Total de óbitos	0

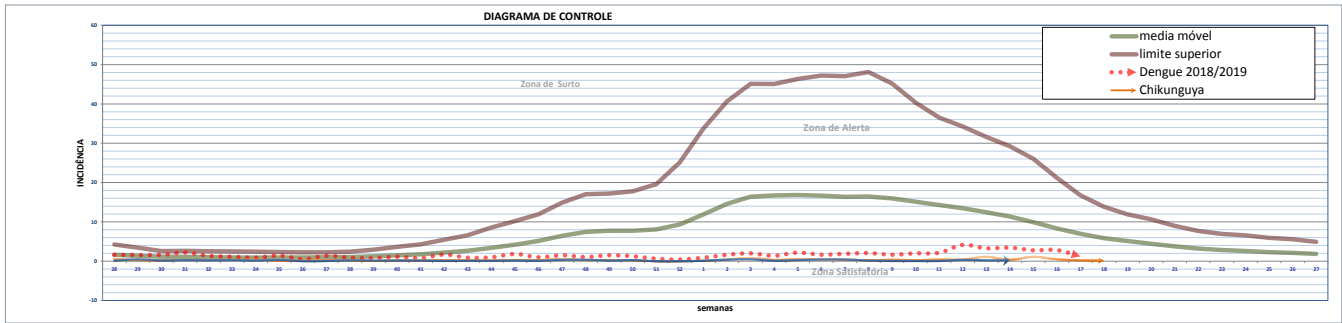
2019 em relação a 2018- NOTIFICADOS		
Os dados parciais registram com relação ao total de casos NOTIFICADOS no mesmo período de 2018, com desses casos ainda não concluídos.	redução de	-38,13%
		9%
2019 em relação a 2018- CONFIRMADOS		
Já referente aos casos CONFIRMADOS, houve com relação mesmo período do ano de 2018.	aumento de	33%

Gráfico Comparativo entre o número de casos notificados de ZIKA por semana epidemiológica entre os anos de 2017, 2018 e 2019.



OBS : Os dados de Zika correspondem a semana 01 à 17 de 2019 devido a disponibilização de dados no SINAN OFFLINE

Dados da semana 28 de 2018 (10/07) até a semana 27 de 2019 (08/07) - ANO DENGUE

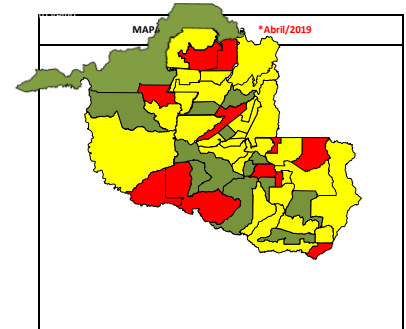


CONTROLE VETORIAL

Resultado do ultimo LIRAa realizado entre os meses de Janeiro e Fevereiro de 2019

Municípios da 1ª Regional de Saúde de Ji-Paraná	IP	Situação	Criadouro predominante
Avorada d'Oeste	3,5	Alerta	A2
Costa Marques	5,1	Risco	D1
Governador Jorge Teixeira	2,8	Alerta	D2
Jaru	4,5	Risco	D2
Ji-Paraná	2,4	Alerta	D2
Mirante da Serra	1,4	Alerta	D2
Nova União	0	Satisfatório	0
Ouro Preto do Oeste	3,9	Alerta	D2
Presidente Médici	1,2	Alerta	D2
São Francisco do Guaporé	1,2	Alerta	D1
Teixeirópolis	1,6	Alerta	A2, B, D1, D2 e E
Theobroma	0,8	Satisfatório	D2
Unupá	3,8	Alerta	B
Vale do Anari	2,7	Alerta	D2
Vale do Paraíso	1,7	Alerta	D2

Municípios da 2ª Regional de Saúde de Cacoal	IP	Situação	Criadouro predominante
Cacoal	3,4	Alerta	D2
Espigão d'Oeste	9,3	Risco	D2
Ministro Andreazza	4	Risco	D2
Pimenta Bueno	1,4	Alerta	D2
Primavera de Rondônia	2,3	Alerta	B
São Felipe d'Oeste	2,4	Alerta	D2



Municípios da 4ª Regional de Saúde de Ariquemes	IP	Situação	Criadouro predominante
Alto Paraíso	2	Alerta	D1 E D2
Ariquemes	1,4	Alerta	D2
Buritis	4	Risco	D2
Cacaulândia	0,2	Satisfatório	D1
Campo Novo de Rondônia	1,7	Alerta	D2
Cujubim	4,3	Risco	D2
Machadinho d'Oeste	2,5	Alerta	D1
Monte Negro	1,9	Alerta	D2
Rio Crespo	1,3	Alerta	D2

Municípios da 3ª Regional de Saúde de Vilhena	IP	Situação	Criadouro predominante
Cabixi	5	Risco	D2
Cerejeiras	0,8	Satisfatório	D2
Chupinguala	0,6	Satisfatório	A2
Colorado do Oeste	1,7	Alerta	D2
Courumbira	1,1	Alerta	D2
Pimenteiras do Oeste	1,4	Alerta	D1
Vilhena	3	Alerta	D2

Escala de %	Condição
0,0 +	Satisfatória
1,0 +	Alerta
3,9 +	Risco
SD	Sem Dados

Municípios da 5ª Regional de Saúde de Rolim de Moura	IP	Situação	Criadouro predominante
Alta Floresta d'Oeste	0	Satisfatório	0
Alto Alegre dos Parecis	1,2	Alerta	D1
Castanheiras	0	Satisfatório	0
Nova Brasília d'Oeste	3,8	Alerta	D2
Novo Horizonte do Oeste	0,9	Satisfatório	D2
Parecis	3,9	Alerta	D1 E D2
Rolim de Moura	4,1	Risco	D2
Santa Luzia d'Oeste	0,8	Satisfatório	B
São Miguel do Guaporé	0,7	Satisfatório	D1
Seringueiras	0	Satisfatório	0

Municípios da 6ª Regional de Saúde de Porto Velho	IP	Situação	Criadouro predominante
Candeias do Jamari	2	Alerta	D1
Guajará-Mirim	2,8	Alerta	D2
Itapua do Oeste	11,8	Risco	D2
Nova Mamoré	0,8	Satisfatório	D2
Porto Velho	0	Satisfatório	0

Criadouro Predominante: A1- Caixa d'água (elevado), A2- Outros depósitos de armazenamento de água (baixo), B- Pequenos depósitos móveis, C- Depósitos fixos, D1- Pneus e outros materiais rodantes, D2- Lixo (recipientes plásticos, latas) sucatas, entulhos, E- Depósitos naturais.

TODOS CASOS GRAVES OU ÓBITO SUSPEITO DE DENGUE, ZIKA E CHIKUNGUNYA DEVE SER INFORMADO IMEDIATAMENTE À COORDENAÇÃO ESTADUAL

Os dados constantes neste boletim tem fonte no SINAN ONLINE, GAL e SISPNCD, sendo portanto parciais e passíveis de alterações.

telefone: (69) 3216-5388

e-mail: agevisa.dengue@gmail.com

Este Boletim está sendo elaborado com frequência MENSAL

Data da última atualização:

02/05/2019