



## CIPERON

INSTITUTO DE PREVIDÊNCIA DOS SERVIDORES PÚBLICOS DO ESTADO DE RONDÔNIA - IPERON  
COMITÊ DE INVESTIMENTOS DO INSTITUTO DE PREVIDÊNCIA DOS SERVIDORES PÚBLICOS DO  
ESTADO DE RONDÔNIA - CIPERON

---

### Comitê de Investimentos do Instituto de Previdência dos Servidores Públicos do Estado de Rondônia - CIPERON

ATA Nº. 009/CIPERON - REUNIÃO ORDINÁRIA/2018

Data: 03 de SETEMBRO de 2018

Horário: 11:30 horas

Local: Sede do IPERON - Sala de Reuniões

Membros presentes:

Roney da Silva Costa - Membro - Presidente-Coordenador Executivo dos Fundos- CPA-20

Maria Rejane Sampaio dos Santos Vieira - Presidente IPERON - CPA - 10

Adailton Silva Lima - Membro - Representante Conselho Administração - CPA - 10

Alexandro Pinheiro de Almeida - Representante Conselho Fiscal - CPA - 10

Raiclin Lima da Silva - Representante Conselho Administração - CPA - 10.

Maria Conceição Mascarenhas - Secretária

Ordem do Dia:

1. Informe diário economia: dia 27/08/2018;
2. Outros assuntos diversos da carteira;
3. Resultado da carteira de investimentos.

Encaminhamentos:

Declarada aberta 9ª (nona) reunião ordinária do Comitê de Investimentos, o Coordenador do Fundo e membro Presidente do CIPERON, Roney da Silva Costa, deu boas vindas e agradeceu a todos pela seriedade que os membros do Comitê vêm conduzindo os trabalhos.

Em seguida fez a leitura da pauta do dia, que passou a ser apresentada na seguinte ordem:



# CIPERON

INSTITUTO DE PREVIDÊNCIA DOS SERVIDORES PÚBLICOS DO ESTADO DE RONDÔNIA - IPERON  
COMITÊ DE INVESTIMENTOS DO INSTITUTO DE PREVIDÊNCIA DOS SERVIDORES PÚBLICOS DO  
ESTADO DE RONDÔNIA - CIPERON

Item 01 da ordem do dia: Informe diário economia: dia 27/08/2018



INFORME DIÁRIO

27.08.2018

## ECONOMIA

No cenário econômico nacional, a semana deve continuar com bastante volatilidade, principalmente, devido ao cenário eleitoral. Nesse sentido, começa nesta semana (31/08) a campanha eleitoral na televisão e no rádio. Ainda, está prevista, para quinta-feira (29/08), a divulgação de uma pesquisa eleitoral realizada pela DataPoder360. Por último, inicia hoje, no Jornal Nacional, uma série de entrevistas com os candidatos à presidência. Os candidatos que participarão e os dias das entrevistas ainda não foram confirmados, mas elas começarão a partir das 20h30 e terão duração de 25 minutos.

Já no cenário internacional, o presidente do Banco Central Americano (Fed), Jerome Powell, defendeu a estratégia de elevar gradualmente as taxas de juros, reagindo contra críticas de que o Banco Central estaria colocando em risco o crescimento da economia dos Estados Unidos. O pronunciamento aconteceu na sexta-feira (24/07) e reafirma o plano da autoridade monetária de elevar as taxas a um nível neutro.

Com relação aos indicadores econômicos, será divulgado, na sexta-feira (31/08), o PIB do segundo trimestre. No mesmo dia será divulgado o resultado fiscal do setor público consolidado, que inclui o governo central, estados e municípios. Por fim, na quinta-feira (30/08) serão divulgados o índice de inflação IGP-M, e a taxa de desemprego trimestral (IBGE). No exterior, o principal dado a ser divulgado é a segunda estimativa do PIB dos EUA, na quarta-feira (29/08). Já na quinta-feira (30/08) serão divulgados os índices de preços PCE e os pedidos de seguro-desemprego. Na agenda europeia o destaque é a primeira prévia de inflação e desemprego na Zona do Euro.

## MERCADOS E RECOMENDAÇÕES

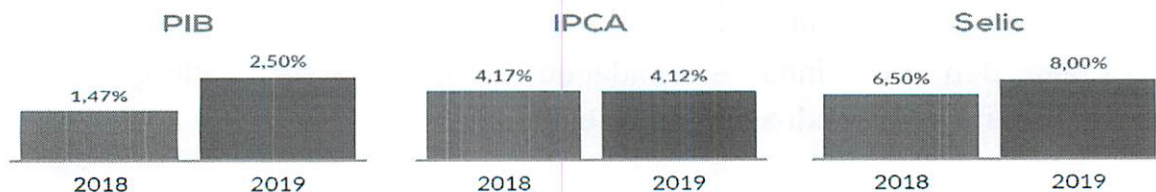
No mercado de juros, o DI1F19 em 24/08 fechou em 6,83%, alta de 1,69% na semana. Contratos um pouco mais longos como o DI1F23 indicam 11,29%. O Ibovespa terminou a semana estável em relação a segunda feira, fechando a 76.262 pontos, suporte a 75.121.

Ainda, o BOVA11 abre esta manhã de segunda feira a 73,68, suporte a 71,98. Dada a extrema volatilidade da bolsa, devido principalmente ao cenário eleitoral, esta semana ainda não daremos sugestão de entrada em BOVA11. Qualquer dúvida relativa, podem entrar em contato com a SMI.

1. Renda Fixa: Em virtude da elevada volatilidade que os mercados vêm apresentando, dado a todas as variáveis do cenário político no Brasil e mercado externo, ainda indicamos que recursos novos sejam aplicados em IRF-M 1 e CDI, trazendo mais segurança a carteira.

2. Fundos Multimercados e Bolsa: Em virtude de uma baixa taxa de juros e cenário internacional de elevada liquidez, seguimos sugerimos alocações em Multimercados, já em fundos de Renda Variável, vimos cautela neste momento de stress.

## PROJEÇÕES



Fonte: Boletim Focus - Banco Central

SMI CONSULTORIA DE INVESTIMENTOS  
www.smiconsult.com.br  
(48) 3027 5200

Fonte: SMI Consultoria








## CIPERON

INSTITUTO DE PREVIDÊNCIA DOS SERVIDORES PÚBLICOS DO ESTADO DE RONDÔNIA - IPERON  
COMITÊ DE INVESTIMENTOS DO INSTITUTO DE PREVIDÊNCIA DOS SERVIDORES PÚBLICOS DO  
ESTADO DE RONDÔNIA - CIPERON

No mês de julho, os dados divulgados relativos à atividade para o mês de maio, e à inflação para o mês de junho, mostraram os impactos e a dissipação dos efeitos da greve dos caminhoneiros, respectivamente. Com relação aos índices de atividade, o IBC-Br, que é considerado uma prévia do PIB, recuou 3,34% no mês de maio, em comparação com abril (+0,50%). Com isso, a economia voltou ao menor patamar desde dezembro de 2016. A piora no desempenho também pôde ser observada no índice de produção física mensal (PIM-PF) que apresentou queda de 10,9% no mesmo mês. Foi a queda mais acentuada desde dezembro de 2008 (-11,2%) e ela aconteceu em 24 dos 26 ramos pesquisados. As categorias com quedas mais expressivas foram na produção de veículos automotores, reboques e carrocerias (-29,8%) e na produção de produtos alimentícios (-17,1%). Os únicos avanços foram nos setores de coque (subproduto do carvão mineral), produtos derivados do petróleo e biocombustíveis (+6,30%) e na indústria extrativa (2,30%). Já a pesquisa mensal de comércio (PMC), mostrou que, em maio, o volume de vendas do comércio varejista variou -0,6% frente ao mês anterior. No comércio varejista ampliado (inclui os segmentos de veículos motocicletas, partes e peças, e de material de construção) a queda foi de 4,9%. Foi o primeiro mês do ano em que a taxa apresentou variação negativa. Por último, os dados referentes ao setor de serviços (PMS), também mostraram quedas tanto na receita nominal (3,7%), quanto no volume de serviços (-3,8%). Para o volume, o resultado negativo foi o mais intenso da série histórica, iniciada em janeiro de 2011. É importante notar que todas essas quedas de desempenho referentes ao mês de maio estão, como dito antes, fortemente atreladas à paralisação dos transportes de carga.

Já com relação aos preços, o IGP-M, calculado pela FGV, teve alta de 0,51%. Apesar de ficar um pouco acima das expectativas de mercado, que esperava um aumento de 0,49%, o índice apresentou um aumento bem menor do que o registrado em junho (+1,87%). Já o IPCA-15, também mostrou desaceleração com relação ao mês anterior. O índice variou +0,64% frente ao aumento de 1,11% em junho, apresentando redução de 0,47 ponto percentual. Ambos os índices confirmam as expectativas, como já mencionado anteriormente, de dissipação dos efeitos da greve.

No mercado financeiro, o mês foi de mais estabilidade e de parcial recuperação de perdas. Com o cenário externo mais favorável e com o início das definições da corrida eleitoral, o dólar fechou o mês em R\$ 3,75 frente a R\$ 3,87 no mês de junho. A bolsa de valores, por sua vez, apresentou alta de 8,88% com relação ao mês anterior.







## CIPERON

INSTITUTO DE PREVIDÊNCIA DOS SERVIDORES PÚBLICOS DO ESTADO DE RONDÔNIA - IPERON  
COMITÊ DE INVESTIMENTOS DO INSTITUTO DE PREVIDÊNCIA DOS SERVIDORES PÚBLICOS DO  
ESTADO DE RONDÔNIA - CIPERON

No cenário político, o mês começou com a volta do ex-presidente Luiz Inácio Lula da Silva ao centro dos debates. Na manhã do dia 08/07, o plantonista da corte desembargador Rogério Favreto, determinou a liberdade do ex-presidente. Iniciou-se, então, uma disputa jurídica. Cerca de 4 horas depois da determinação de Rogério, o desembargador João Pedro Gebran Neto, relator do caso, cassou a liminar. Nesse meio tempo, o juiz Sérgio Moro também havia se manifestado pela continuidade de Lula na cadeia. Favreto, entretanto, voltou a ordenar a soltura do ex-presidente. A situação só foi resolvida quando, já no final do dia, o presidente do TRF-4 interveio para definir que Lula deveria continuar preso.

Já no dia 20 de julho, iniciou o período de convenções partidárias que marca a oficialização dos candidatos à presidência. Desse período até o final do mês, Flávio Rocha (PRB), Aldo Rabelo (SD) e Rodrigo Maia (DEM) desistiram da candidatura. Por outro lado, haviam sido oficializados como candidatos Ciro Gomes (PDT), Jair Bolsonaro (PSL), Guilherme Boulos (PSOL), Paulo Rabello de Castro (PSC), Vera Lúcia (PSTU) e José Maria Eymael (PSDC). Os partidos do "centrão" (PP, PR, DEM, PRB e SD) oficializaram apoio a Geraldo Alckmin (PSD), aumentando consideravelmente o tempo de TV do candidato. Assim, a maior indefinição passou a ser, então, os possíveis vices de cada candidato e a posição a ser tomada pelo Partido dos Trabalhadores (PT).

Por fim, outros assuntos políticos que merecem destaque no campo político são a aprovação da Lei de Diretrizes Orçamentárias (LDO), que foi aprovada sem as principais medidas de contenção de gastos que haviam sido propostas, e a criação de um preço mínimo para os fretes rodoviários, consequência da paralisação dos transportes de carga.

No cenário internacional, o mês começou com eleições gerais no México, que levaram ao poder o esquerdista López Obrador. O presidente indicou sua gestão acalmando os mercados através de conversas com investidores. Sua equipe econômica prometeu uma "gestão macroeconômica, fiscal e de manejo da dívida extremamente responsável". Enquanto isso, na Alemanha, Angela Merkel fechou um acordo de controle de imigração mais rígido, inevitável para que seu governo não entrasse em uma crise de coalização.

Com relação à guerra comercial, no dia 06/07 começaram a valer as tarifas de 25% sobre US\$ 34 bilhões para bens chineses. Ainda, no dia 11/07, o presidente Donald Trump anunciou tarifas adicionais de 10% sobre US\$ 200 bilhões em importações da China que podem entrara em vigor até o final de agosto.





## CIPERON

INSTITUTO DE PREVIDÊNCIA DOS SERVIDORES PÚBLICOS DO ESTADO DE RONDÔNIA - IPERON  
COMITÊ DE INVESTIMENTOS DO INSTITUTO DE PREVIDÊNCIA DOS SERVIDORES PÚBLICOS DO  
ESTADO DE RONDÔNIA - CIPERON

Com isso, mais de 40 países contestaram na OMC (Organização Mundial de Comércio) as sobretaxas de automóveis impostas por Donald Trump. Enquanto isso, o Japão e a União Europeia assinaram um acordo de associação econômica, criando o maior bloco de livre comércio do mundo. O acordo eliminou tarifas japonesas de 30% sobre queijos e 15% sobre vinhos europeus, além de impostos de 10% da UE sobre carros japoneses. Ainda, o mês também terminou com o presidente dos Estados Unidos e o presidente da comissão europeia, Jean-Claude Juncker, concordando em trabalhar por "tarifas zero" para produtos industriais não automotivos.

Nos Estados Unidos, a Ata da Reunião do Banco Central sobre a reunião de junho confirmou a intenção de mais aumentos da taxa de juros ao longo do ano. A ata também relata que empresas já reduzem os adiam planos de investimento como resultados da incerteza sobre a política cambial resultante da guerra comercial. De fato, o governo anunciou um pacote de ajuda de US\$ 12 bilhões para proteger agricultores do país contra a guerra comercial. Os dados mais importantes divulgados no mês, entretanto, mostram que a economia americana apresentou crescimento de 4,2% no segundo trimestre. A alta foi puxada, principalmente, pelo consumo das famílias (+4%), e pelos investimentos privados (3,1%). O PCE (índice de inflação), por sua vez, fechou 12 meses em junho em 2,2%. O resultado veio abaixo do esperado pelo mercado (2,3%). Os índices corroboram a trajetória de aumento dos juros de forma gradual pelo FED. Finalmente, outro evento importante para os EUA foi o encontro de Trump com Vladimir Putin. O assunto da conversa entre os dois não foi divulgado, mas o encontro aconteceu de maneira aparentemente amigável.

Dados relativos à Zona do Euro, por sua vez, mostram que, para o mês de junho, a taxa desemprego ficou em 8,3% em linha com o esperado pelo mercado. Já a prévia da inflação de 12 meses para o mês de julho ficou em 2,1% frente a 2% em junho. O PIB do segundo trimestre subiu 0,3% em relação ao trimestre anterior. Com relação ao mesmo período do ano passado, a alta havia sido de 2,1%. Os dados vieram alinhados com as expectativas do mercado. Por fim, no final do mês, o Banco Central Europeu (BCE) decidiu manter inalteradas as taxas de juros. Também foi reafirmada a intenção de terminar o programa de estímulos à economia no final do ano.

Por último, dados sobre a economia chinesa revelaram que o PIB do país cresceu 6,7% no segundo trimestre em relação ao mesmo período do ano anterior, um pouco abaixo dos 6,8% registrados no primeiro trimestre desse ano. Apesar de o crescimento estar acima da meta (6,5%), é observada uma desaceleração,

principalmente com o enfraquecimento dos investimentos em fábricas e infraestrutura. A contenção de empréstimos que dificultou a obtenção de capital pelas empresas, e a batalha comercial com os EUA são apontadas como as principais causas do enfraquecimento.





# CIPERON

INSTITUTO DE PREVIDÊNCIA DOS SERVIDORES PÚBLICOS DO ESTADO DE RONDÔNIA – IPERON  
 COMITÊ DE INVESTIMENTOS DO INSTITUTO DE PREVIDÊNCIA DOS SERVIDORES PÚBLICOS DO  
 ESTADO DE RONDÔNIA - CIPERON

## Resultado das Carteira mês de Julho/2018.

### Fundos Previdenciário Financeiro em Julho/2018

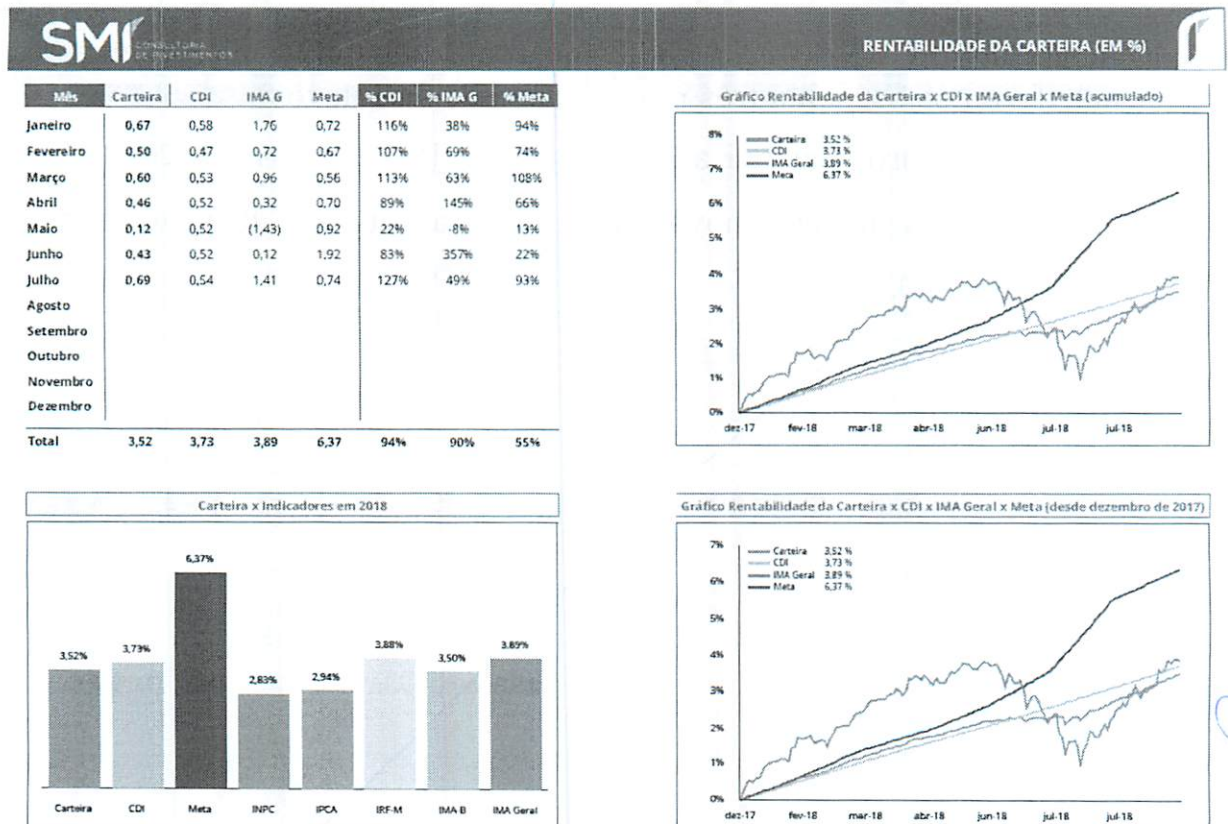
Financeiro	Janeiro	Fevereiro	Março	Abril	Maió	Junho
Retorno	6.986.627,68	5.174.960,16	6.219.021,72	4.759.744,77	1.224.416,45	4.314.759,91
	Julho	Agosto	Setembro	Outubro	Novembro	Dezembro
Retorno	6.746.222,98					

Acumulado – R\$ 35.425.753,67 (trinta e cinco milhões, quatrocentos vinte cinco mil, setecentos cinqüenta três reais e sessenta sete centavos).

Saldo Fundo financeiro até Julho/2018 – R\$ 978.478.698,76 (novecentos setenta oito milhões, quatrocentos setenta oito mil, seiscentos noventa oito reais e setenta seis centavos).

### Rentabilidade da Carteira – Julho/2018

#### Fundo Previdenciário Financeiro





## CIPERON

INSTITUTO DE PREVIDÊNCIA DOS SERVIDORES PÚBLICOS DO ESTADO DE RONDÔNIA - IPERON  
COMITÊ DE INVESTIMENTOS DO INSTITUTO DE PREVIDÊNCIA DOS SERVIDORES PÚBLICOS DO  
ESTADO DE RONDÔNIA - CIPERON

Comentário do Quadro acima:

No mês de Julho/2018 a carteira obteve 0,69%

A Meta Atuarial Julho/2018 foi de 0,74%

No acumulado da Carteira até Julho/2018 é de 3,52%

No Acumulado da Meta Atuarial até Julho/2018 é de 6,37%

No acumulado a Meta Atuarial é de 6,37% e a carteira de investimentos (consolidada) de janeiro a Julho/2018 é de 3,52%, ou seja, 55% da meta.

### Fundo Previdenciário Capitalizado em Julho/2018.

Financeiro	Janeiro	Fevereiro	Março	Abril	Maio	Junho
Retorno	10.713.917,83	7.047.109,87	10.024.444,93	1.787.551,68	(5.581.880,68)	2.708.788,87
	Julho	Agosto	Setembro	Outubro	Novembro	Dezembro
Retorno	16.887.576,36					

Acumulado - R\$ 43.223.263,32 (quarenta três milhões, duzentos vinte três mil, duzentos sessenta três reais e trinta dois centavos).


Saldo financeiro (Capitalizado) até Julho/2018 - R\$ 1.042.997.200,23 (um bilhão, quarenta dois milhões, novecentos noventa sete mil, duzentos reais e vinte três centavos).

*Umaia*

*S*

*18*



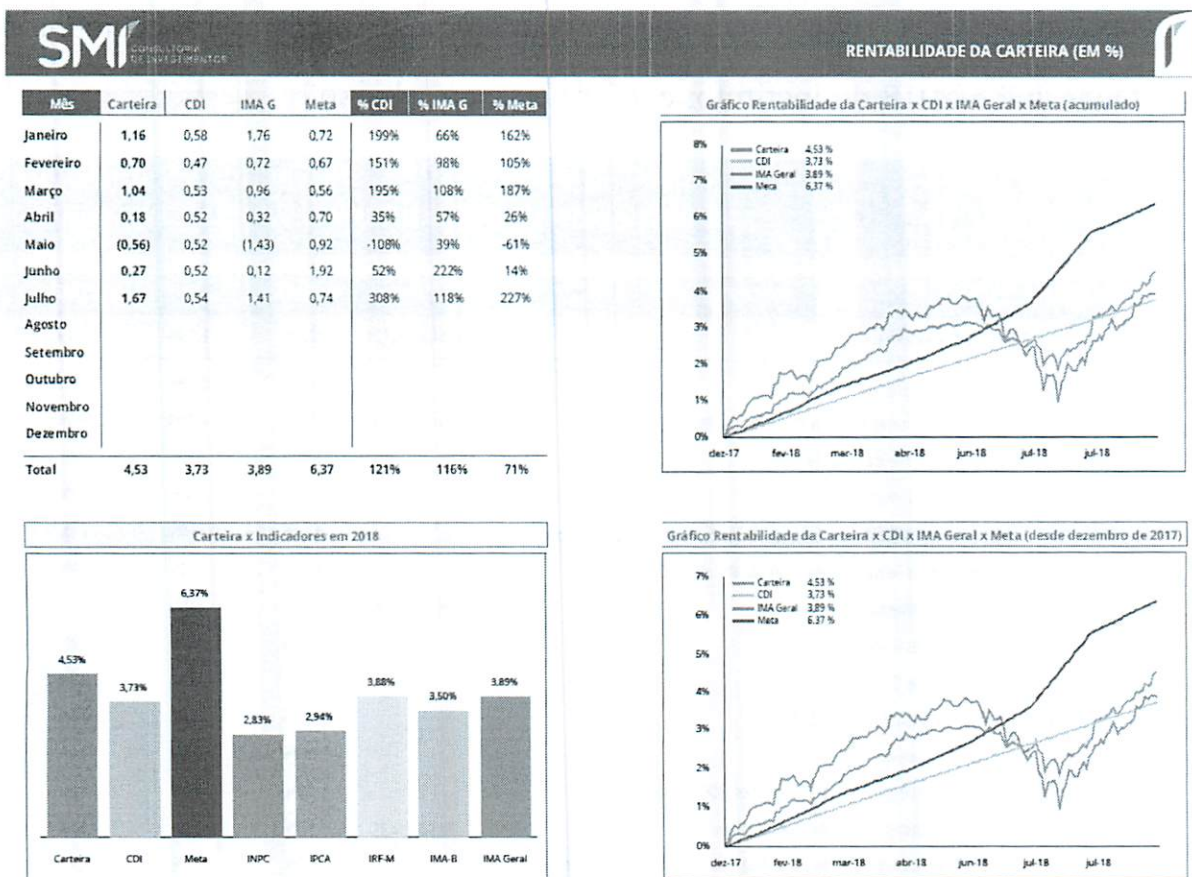


# CIPERON

INSTITUTO DE PREVIDÊNCIA DOS SERVIDORES PÚBLICOS DO ESTADO DE RONDÔNIA - IPERON  
COMITÊ DE INVESTIMENTOS DO INSTITUTO DE PREVIDÊNCIA DOS SERVIDORES PÚBLICOS DO  
ESTADO DE RONDÔNIA - CIPERON

## Rentabilidade da Carteira – Julho/2018

### Fundo Previdenciário Capitalizado



Relatório IPERON - JULHO - 2018

11

Fonte: SMI Consultoria

Comentário do Quadro acima:

No mês de Julho/2018 a carteira obteve 1,67%

A Meta Atuarial Julho/2018 foi de 0,74%

No acumulado da Carteira até Julho/2018 é de 4,53%

No Acumulado da Meta Atuarial até Julho/2018 é de 6,37%

No acumulado a Meta Atuarial é de 6,37% e a carteira de investimentos (consolidada) de janeiro a Julho/2018 é de 4,53%, ou seja, 71% da meta.

*C. J. Umaut*





## CIPERON

INSTITUTO DE PREVIDÊNCIA DOS SERVIDORES PÚBLICOS DO ESTADO DE RONDÔNIA – IPERON  
COMITÊ DE INVESTIMENTOS DO INSTITUTO DE PREVIDÊNCIA DOS SERVIDORES PÚBLICOS DO  
ESTADO DE RONDÔNIA - CIPERON

A carteira de investimentos dos Fundos Previdenciário Financeiro e Fundo Previdenciário Capitalizado encontram-se “ ENQUADRADAS” , em relação à Resolução n. 3.922/2010 e dentro da Política Anual de Investimentos até o mês Julho/2018 do Instituto, conforme segue abaixo:

SMI CONSULTORIA DE INVESTIMENTOS		ENQUADRAMENTO DA CARTEIRA EM RELAÇÃO À RESOLUÇÃO 3.922/2010 E À POLÍTICA DE INVESTIMENTO 2018				
ARTIGO	TIPO DE ATIVO	TOTAL (R\$)	RESOLUÇÃO	PI	% DA CARTEIRA	STATUS
7º	Segmento de Renda Fixa	1.854.663.351,20	100,0%	100,0%	92,4%	✓
I, a	Títulos do Tesouro Nacional	-	100,0%	50,0%	0,0%	✓
I, b	Fundos de Investimento 100% TTN (com sufixo Referenciado)	1.290.775.091,90	100,0%	100,0%	64,3%	✓
I, c	Fundos de Índices Renda Fixa 100% TTN	-	100,0%	50,0%	0,0%	✓
II	Operações Compromissadas	-	5,0%	0,0%	0,0%	✓
III, a	Fundos de Investimento Renda Fixa ou Referenciados (Benchmark não atrelado ao CDI)	-	60,0%	60,0%	0,0%	✓
III, b	Fundos de Índices Renda Fixa (Benchmark não atrelado ao CDI)	-	60,0%	40,0%	0,0%	✓
IV, a	Fundos de Investimento Renda Fixa	495.043.744,95	40,0%	40,0%	24,7%	✓
IV, b	Fundos de Índices Renda Fixa	-	40,0%	30,0%	0,0%	✓
V	Letras Imobiliárias Garantidas (LIG)	-	20,0%	10,0%	0,0%	✓
VI, a	Certificado de Depósito Bancário (CDB)	-	15,0%	10,0%	0,0%	✓
VI, b	Depósito de Poupança	-	15,0%	0,0%	0,0%	✓
VII, a	Fundos de Investimento em Direitos Creditórios (FDC) - Classe Sênior	-	5,0%	5,0%	0,0%	✓
VII, b	Fundos de Investimento com sufixo Crédito Privado	68.844.514,35	5,0%	5,0%	3,4%	✓
VII, c	Fundos de Investimento referente ao art. 3º da Lei nº 12.431/2011 (Debêntures Incentivadas)	-	5,0%	5,0%	0,0%	✓
7º	Limite dos Somatórios					
III	Fundos de Investimento Renda Fixa e Fundos de Índice (Benchmark não atrelado ao CDI)	-	60,0%	60,0%	0,0%	✓
IV	Fundos de Investimentos Renda Fixa e Fundos de Índice	495.043.744,95	40,0%	40,0%	24,7%	✓
VI	Certificado de Depósito Bancário (CDB) e Poupança	-	15,0%	15,0%	0,0%	✓
8º	Segmento de Renda Variável e Investimentos Estruturados	151.893.982,32	30,0%	30,0%	7,6%	✓
I, a	Fundos de Investimento Referenciados em Ações (Índice composto por, no mínimo, 50 ações)	-	30,0%	13,0%	0,0%	✓
I, b	Fundos de Índices Referenciados em Ações (Índice composto por, no mínimo, 50 ações)	-	30,0%	10,0%	0,0%	✓
II, a	Fundos de Investimento Referenciados em Ações	35.892.368,57	20,0%	10,0%	1,8%	✓
II, b	Fundos de Índices Referenciados em Ações	-	20,0%	10,0%	0,0%	✓
III	Fundos de Investimento Multimercado	56.703.521,81	10,0%	10,0%	2,8%	✓
IV, a	Fundos de Investimento em Participações	18.491.599,20	5,0%	5,0%	0,9%	✓
IV, b	Fundos de Investimento Imobiliário	40.806.492,74	5,0%	5,0%	2,0%	✓
<b>TOTAL DA CARTEIRA</b>		<b>2.006.557.333,52</b>	<b>100%</b>	<b>100%</b>		
A carteira encontra-se enquadrada de acordo com a Resolução 3.922/2010 do CMN e a Política de Investimento vigente.						





INSTITUTO DE PREVIDÊNCIA DOS SERVIDORES PÚBLICOS DO ESTADO DE RONDÔNIA - IPERON  
 COMITÊ DE INVESTIMENTOS DO INSTITUTO DE PREVIDÊNCIA DOS SERVIDORES PÚBLICOS DO  
 ESTADO DE RONDÔNIA - CIPERON

# CIPERON

ENQUADRAMENTO DA CARTEIRA EM RELAÇÃO À RESOLUÇÃO 3.922/2010 E À POLÍTICA DE INVESTIMENTO 2018



ATIVOS	CNPJ	COTA	PL DO FUNDO	COTISTAS	SEGMENTO	LIMITE	% RPPS STATUS	PARTICIPAÇÃO NO PL POR GESTOR (%)
--------	------	------	-------------	----------	----------	--------	---------------	-----------------------------------

ATIVOS	CNPJ	COTA	PL DO FUNDO	COTISTAS	SEGMENTO	LIMITE	% RPPS STATUS	PARTICIPAÇÃO NO PL POR GESTOR (%)
AZ Quest Yield FIC Renda Fixa	16.599.968/000116	1.79825.0070	207.341.637,60	485	2, IV, a	15,00%	4,75%	✓
BB FIC Prev. Perfil Renda Fixa	13.077.418/000149	2.07275.0573	4.749.425.745,50	783	2, IV, a	15,00%	0,66%	✓
BB FIC Previdenciário Fluxo	13.077.415/000105	1.94292.2657	1.135.822.818,10	669	2, IV, a	15,00%	12,59%	✓
BB FIC Previdenciário Títulos Públicos IPR-M 1	11.328.882/000135	2.400907.605	11.702.481.616,22	1.257	2, I, b	15,00%	5,09%	✓
BB Previdenciário IPCA II Títulos Públicos	19.303.794/000190	1.75657.1033	632.369.166,26	119	2, I, b	15,00%	4,98%	✓
BB Previdenciário IPCA III Crédito Privado	14.091.645/000191	1.8596.0096	484.115.830,48	72	2, VIII, b	5,00%	14,22%	X
BB Previdenciário IPCA III Títulos Públicos	19.303.795/000135	1.81384.0126	1.099.032.145,42	141	2, I, b	15,00%	7,34%	✓
BB Previdenciário IPCA VI Títulos Públicos	19.523.206/000150	1.77960.3608	251.842.783,99	31	2, I, b	15,00%	5,54%	✓
BB Previdenciário IX Títulos Públicos	20.734.937/000106	1.44865.6225	362.925.016,97	192	2, I, b	15,00%	2,49%	✓
BB Previdenciário Renda Fixa MA-B	07.861.554/000122	4.05559.8812	996.875.803,38	206	2, IV, a	15,00%	0,07%	✓
BB Previdenciário Títulos Públicos MA-B	07.442.078/000105	4.60591.5874	3.931.831.423,60	530	2, I, b	15,00%	0,74%	✓
BB Previdenciário Títulos Públicos IPR-M	07.111.384/000169	4.85301.3260	5.447.124.355,33	694	2, I, b	15,00%	0,85%	✓
BB Previdenciário VII Títulos Públicos	19.524.305/000106	1.50244.7756	1.147.839.840,70	166	2, I, b	15,00%	3,88%	✓
BB Previdenciário X Títulos Públicos	20.734.931/000120	1.51304.6371	500.041.447,73	93	2, I, b	15,00%	12,99%	✓
BB Previdenciário XI Títulos Públicos	24.117.278/000101	1.31844.9503	176.399.995,35	45	2, I, b	15,00%	6,69%	✓
Bradesco Premium	03.999.411/000190	11.08341.1100	9.197.790.011,43	465	2, IV, a	15,00%	0,66%	✓
Bradesco Títulos Públicos IPR-M 1	11.404.558/000106	2.26960.5900	1.792.119.356,08	294	2, I, b	15,00%	1,66%	✓
Caixa Brasil Disponibilidades	14.508.643/000155	1.71896.5000	500.288.162,58	276	2, IV, a	15,00%	2,06%	✓
Caixa Brasil Referenciado	03.737.206/000197	3.36878.5000	8.037.505.203,48	792	2, IV, a	15,00%	2,98%	✓
Caixa Brasil Títulos Públicos 2018 IV	21.918.953/000103	1.22858.5000	290.991.115,43	54	2, I, b	15,00%	16,89%	X
Caixa Brasil Títulos Públicos 2024 IV	20.139.595/000178	1.31277.1000	1.042.370.443,28	72	2, I, b	15,00%	2,35%	✓
Caixa Brasil Títulos Públicos IPR-M	14.508.605/000100	1.85988.1000	2.432.051.278,12	331	2, I, b	15,00%	0,18%	✓
Caixa Brasil Títulos Públicos IPR-M 1	10.740.670/000106	2.29667.8000	17.362.996.877,14	1.448	2, I, b	15,00%	1,47%	✓
BB Progressivo II FII	14.410.722/000129	103.270424.6918	1.650.939.462,62	249	8, IV, b	5,00%	0,05%	✓
BB Receíveis FI	20.716.161/000199	98.69930.6200	102.153.781,99	1	8, IV, b	5,00%	6,76%	X
BBB FII S/A Corporate	17.311.079/000174	67.57147.3541	96.609.638,58	13	8, IV, b	5,00%	4,90%	✓
BTG Pactual FIC FII Timberland	21.098.129/000154	0.84091.0000	36.360.108,69	15	8, IV, a	5,00%	2,46%	✓
BTG Pactual FIC FII Infraestrutura II	14.584.094/000106	0.92743.8860	321.249.819,90	39	8, IV, a	5,00%	1,98%	✓
BTG Pactual FII Corporate Office Fund	08.924.783/000101	125.21000.0000	2.407.029.806,94	33.351	8, IV, b	5,00%	0,20%	✓
BTG Pactual FII TB Office	17.365.105/000147	79.61000.0000	800.126.902,72	9.220	8, IV, b	5,00%	0,60%	✓

Fonte: SMI Consultoria

Relatório IPERON - JULHO - 2018

Limite 5%





**CIPERON**

**ENQUADRAMENTO DA CARTEIRA EM RELAÇÃO À RESOLUÇÃO 3.922/2010 E À POLÍTICA DE INVESTIMENTO 2018**



ATIVOS	CNPJ	COTA	PL DO FUNDO	CONTAS SEQUÊNCIA	LIMITE	% RPPS	STATUS	PARTICIPAÇÃO NO PL POR GESTOR (%)
--------	------	------	-------------	------------------	--------	--------	--------	-----------------------------------

**FUNDOS IMOBILIÁRIOS E PARTICIPAÇÕES**

Caixa FII Rio Bravo	17.098.794/0001-70	1.007.92596640	158.824.852,30	629	R. N. B	5,00%	9,25%	X
Caixa FIP Cyrela	16.676.623/0001-85	1.067.655527000	154.714.669,31	20	R. IV. A	5,00%	2,67%	✓
Caixa FIP Incorporação Imobiliária	13.767.159/0001-88	784.437161500	94.064.478,94	19	R. IV. A	5,00%	7,56%	X
Real FII Renda Imobiliária	17.374.686/0001-19	973.839633056	234.208.431,75	1.159	R. N. B	5,00%	1,72%	✓

**FUNDOS MULTIMERCADO**

Caixa Juros e Moedas Multimercado	14.120.520/0001-42	1.877.169000	592.729.693,83	2.641	R. III	5,00%	3,45%	✓
Itaú Institucional Multi Mercado Ativo Fix	04.764.174/0001-81	793.45396000	2.011.495.200,67	148	R. III	5,00%	0,76%	✓
Vecorim Acurial Multi Crédito Privado	14.891.564/0001-89	1.843933888	171.666.792,66	14	R. III	5,00%	12,27%	X

**FUNDOS DE RENDA VARIÁVEL**

AZ Quest FIC FIA	07.279.657/0001-89	10.148849150	531.813.980,96	2.291	R. II. A	15,00%	1,56%	✓
Brasil Rural FIC FIA	11.628.882/0001-03	2.114290520	229.182.432,09	817	R. II. A	15,00%	3,71%	✓
Caixa FIC FIA Valor Dividendos RPPS	15.154.411/0001-15	1.274840000	396.763.645,16	121	R. II. A	15,00%	1,64%	✓
Caixa FIC FIA Valor Small Caps RPPS	14.507.699/0001-95	1.054742000	99.440.105,83	54	R. II. A	15,00%	4,64%	✓
Clustias Valor Fieder FIA	11.403.850/0001-57	2.27298220	58.415.237,64	257	R. II. A	15,00%	14,06%	✓

**Clustias**

Clustias	0,20%
----------	-------

**Guarda Investimentos**

Guarda Investimentos	0,00%
----------------------	-------

**Itaú Urbanco**

Itaú Urbanco	0,00%
--------------	-------

**Realizadora**

Realizadora	0,04%
-------------	-------

**Fio Branco**

Fio Branco	0,09%
------------	-------

**Vinc**

Vinc	0,06%
------	-------

**Votorantim Asset**

Votorantim Asset	0,05%
------------------	-------

Obs.: por a fins de enquadramento, são consideradas as Cotas Patrimoniais dos Fundos Imobiliários.

Relatório IPERON - Junho - 2018


Fonte SMI Consultoria

Nada mais havendo a tratar, o Coordenador dos Fundos e Membro Presidente do Comitê de Investimentos, agradeceu a presença de todos e deu por encerrada às 12:30hs, a 9ª (nona) reunião ordinária, da qual eu, Maria Conceição Mascarenhas, secretária e designada para secretariar essa reunião, lavei a presente ata que será assinada pelos membros presente.

Roney da Silva Costa  
 Membro Presidente  
 Coordenador Executivo dos Fundos  
 CPA - 20 - ANBIMA

Maria Regiane Sampaio dos Santos Vieira  
 Membro  
 Presidente IPERON  
 CPA - 10 - ANBIMA





## CIPERON

INSTITUTO DE PREVIDÊNCIA DOS SERVIDORES PÚBLICOS DO ESTADO DE RONDÔNIA - IPERON  
COMITÊ DE INVESTIMENTOS DO INSTITUTO DE PREVIDÊNCIA DOS SERVIDORES PÚBLICOS DO  
ESTADO DE RONDÔNIA - CIPERON

Adailton Silva Lima  
Membro  
Representante Conselho Administração  
CPA - 10 - ANBIMA

Alexandre Pinheiro de Almeida  
Membro  
Representante Conselho Fiscal  
CPA - 10 - ANBIMA

Raiclin Lima da Silva  
Membro  
Representante Conselho Administração  
CPA - 10 - ANBIMA

Maria Conceição Mascarenhas  
Secretária