



GOVERNO DO ESTADO DE RONDÔNIA
SECRETARIA DE ESTADO DA JUSTIÇA DE RONDÔNIA
GERÊNCIA DE INFORMAÇÃO E INTELIGÊNCIA - INFOPEN



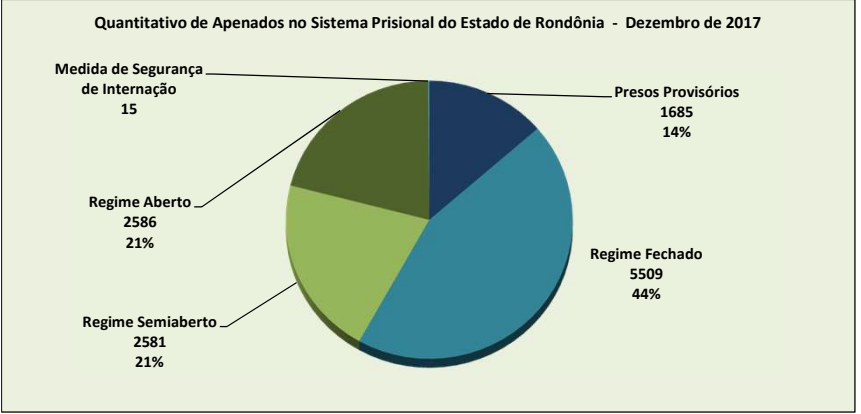
Panorama do Sistema Penitenciário do
Estado de Rondônia em 2017

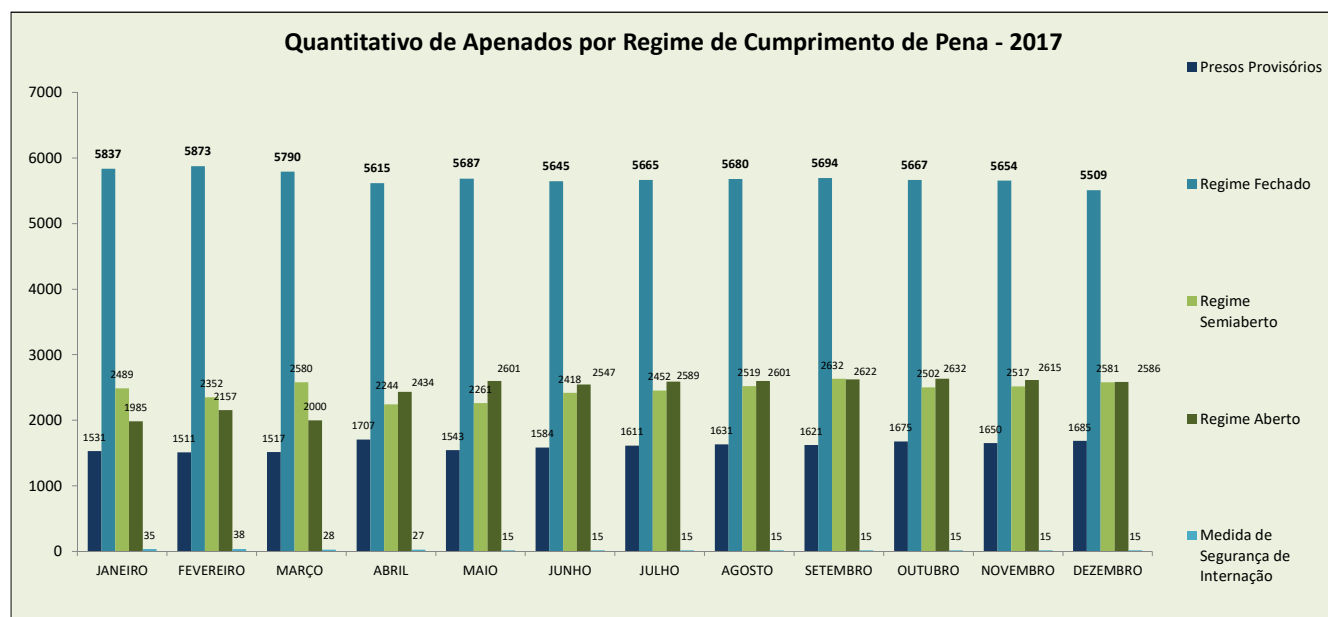


| Histórico Mensal do Quantitativo de Custodiados e Vagas no Sistema Penitenciário do Estado de Rondônia, em 2017. |
|--|
| Dados coletados e compilados junto as Unidades Prisionais do Estado. |

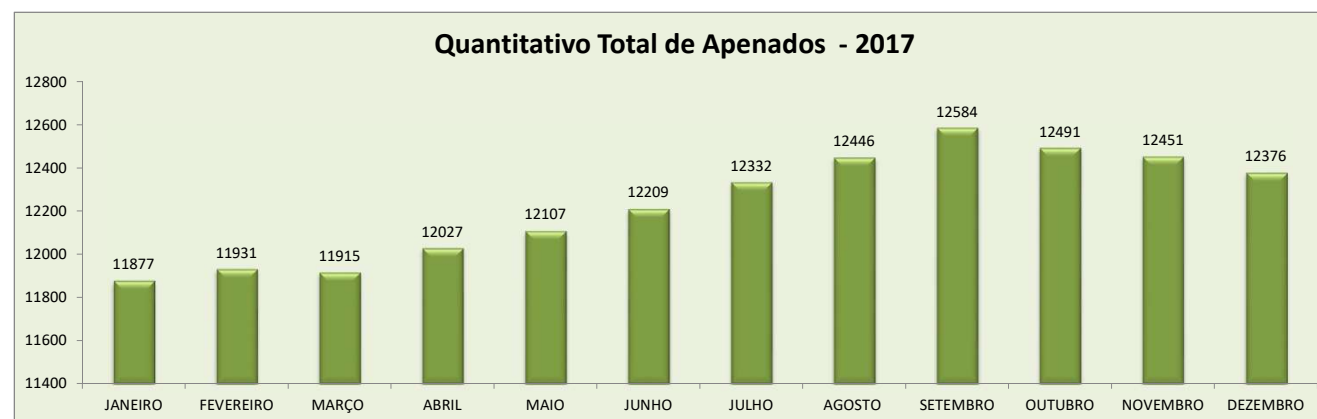
| Quantitativo de Apenados no Sistema Prisional do Estado de Rondônia - Janeiro a Dezembro de 2017 | | | | | | | | | | | | | |
|--|-----------|---------|-----------|-------|-------|-------|-------|-------|--------|----------|---------|----------|----------|
| Classificação | Gênero | JANEIRO | FEVEREIRO | MARÇO | ABRIL | MAIO | JUNHO | JULHO | AGOSTO | SETEMBRO | OUTUBRO | NOVEMBRO | DEZEMBRO |
| Presos Provisórios | Masculino | 1383 | 1359 | 1361 | 1577 | 1384 | 1422 | 1431 | 1444 | 1435 | 1469 | 1455 | 1538 |
| | Feminino | 148 | 152 | 156 | 130 | 159 | 162 | 180 | 187 | 186 | 206 | 195 | 147 |
| | SUBTOTAL | 1531 | 1511 | 1517 | 1707 | 1543 | 1584 | 1611 | 1631 | 1621 | 1675 | 1650 | 1685 |
| Regime Fechado | Masculino | 5477 | 5516 | 5430 | 5283 | 5362 | 5331 | 5358 | 5377 | 5388 | 5365 | 5365 | 5225 |
| | Feminino | 360 | 357 | 360 | 332 | 325 | 314 | 307 | 303 | 306 | 302 | 289 | 284 |
| | SUBTOTAL | 5837 | 5873 | 5790 | 5615 | 5687 | 5645 | 5665 | 5680 | 5694 | 5667 | 5654 | 5509 |
| Regime Semiaberto | Masculino | 2364 | 2251 | 2470 | 2160 | 2124 | 2274 | 2305 | 2370 | 2481 | 2314 | 2333 | 2469 |
| | Feminino | 125 | 101 | 110 | 84 | 137 | 144 | 147 | 149 | 151 | 188 | 184 | 112 |
| | SUBTOTAL | 2489 | 2352 | 2580 | 2244 | 2261 | 2418 | 2452 | 2519 | 2632 | 2502 | 2517 | 2581 |
| Regime Aberto | Masculino | 1962 | 2113 | 1985 | 2389 | 2378 | 2327 | 2358 | 2366 | 2389 | 2386 | 2372 | 2358 |
| | Feminino | 23 | 44 | 15 | 45 | 223 | 220 | 231 | 235 | 233 | 246 | 243 | 228 |
| | SUBTOTAL | 1985 | 2157 | 2000 | 2434 | 2601 | 2547 | 2589 | 2601 | 2622 | 2632 | 2615 | 2586 |
| Regime Disciplinar Diferenciado (RRD) | Masculino | 0 | 0 | 0 | 0 | 0 | 0 | 0 | 0 | 0 | 0 | 0 | 0 |
| | Feminino | 0 | 0 | 0 | 0 | 0 | 0 | 0 | 0 | 0 | 0 | 0 | 0 |
| | SUBTOTAL | 0 | 0 | 0 | 0 | 0 | 0 | 0 | 0 | 0 | 0 | 0 | 0 |
| Medida de Segurança de Internação | Masculino | 35 | 38 | 28 | 27 | 15 | 15 | 15 | 15 | 15 | 15 | 15 | 15 |
| | Feminino | 0 | 0 | 0 | 0 | 0 | 0 | 0 | 0 | 0 | 0 | 0 | 0 |
| | SUBTOTAL | 35 | 38 | 28 | 27 | 15 | 15 | 15 | 15 | 15 | 15 | 15 | 15 |
| TOTAL POR SEXO | Masculino | 11221 | 11277 | 11274 | 11436 | 11263 | 11369 | 11467 | 11572 | 11708 | 11549 | 11540 | 11605 |
| | Feminino | 656 | 654 | 641 | 591 | 844 | 840 | 865 | 874 | 876 | 942 | 911 | 771 |
| TOTAL GERAL | | 11877 | 11931 | 11915 | 12027 | 12107 | 12209 | 12332 | 12446 | 12584 | 12491 | 12451 | 12376 |

| VARIAÇÕES (quantitativo) | | |
|--------------------------|-------------------|---------------------------------------|
| MÊS | TOTAL DE APENADOS | VARIAÇÃO (em relação ao mês anterior) |
| JANEIRO | 11877 | - |
| FEVEREIRO | 11931 | 54 |
| MARÇO | 11915 | -16 |
| ABRIL | 12027 | 112 |
| MAIO | 12107 | 80 |
| JUNHO | 12209 | 102 |
| JULHO | 12332 | 123 |
| AGOSTO | 12446 | 114 |
| SETEMBRO | 12584 | 138 |
| OUTUBRO | 12491 | -93 |
| NOVEMBRO | 12451 | -40 |
| DEZEMBRO | 12376 | -75 |





Fonte: INFOPEN - Dezembro de 2017



Fonte: INFOPEN - Dezembro de 2017

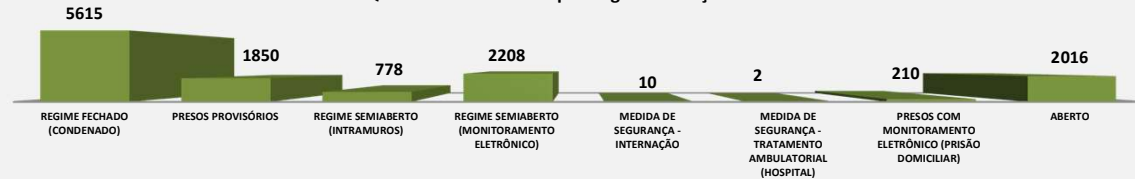
Quantitativo de Apenados por Regime de Cumprimento de Pena - Março de 2018

QUANTITATIVO DE PRESOS POR REGIME DE CUMPRIMENTO DE PENA - MARÇO DE 2018

| REGIME FECHADO (CONDENADO) | PRESOS PROVISÓRIOS | REGIME SEMIABERTO (INTRAMUROS) | REGIME SEMIABERTO (MONITORAMENTO ELETRÔNICO) | MEDIDA DE SEGURANÇA - INTERNAÇÃO | MEDIDA DE SEGURANÇA - TRATAMENTO AMBULATORIAL (HOSPITAL) | PRESOS COM MONITORAMENTO ELETRÔNICO (PRISÃO DOMICILIAR) | ABERTO |
|----------------------------|--------------------|--------------------------------|--|----------------------------------|--|---|--------|
| 5615 | 1850 | 778 | 2208 | 10 | 2 | 210 | 2016 |
| TOTAL: | | | | | | | |
| 12689 | | | | | | | |

INFOPEN - março/2018

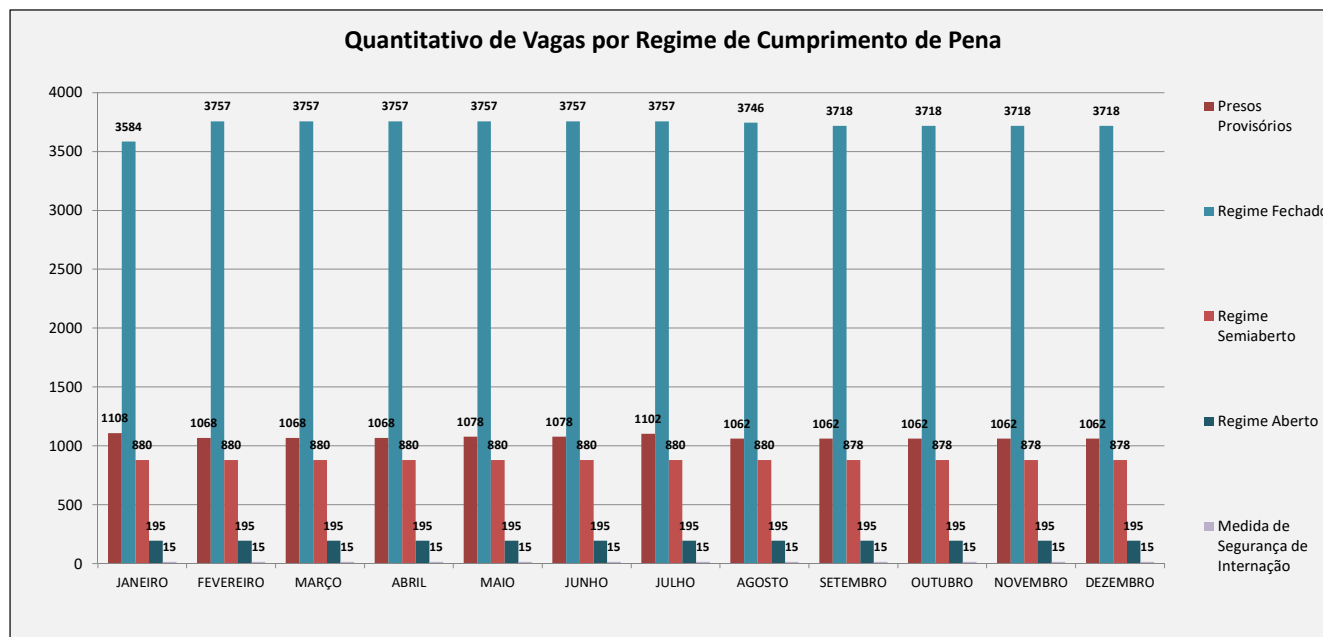
Quantitativo de Presos por Regime - Março de 2018



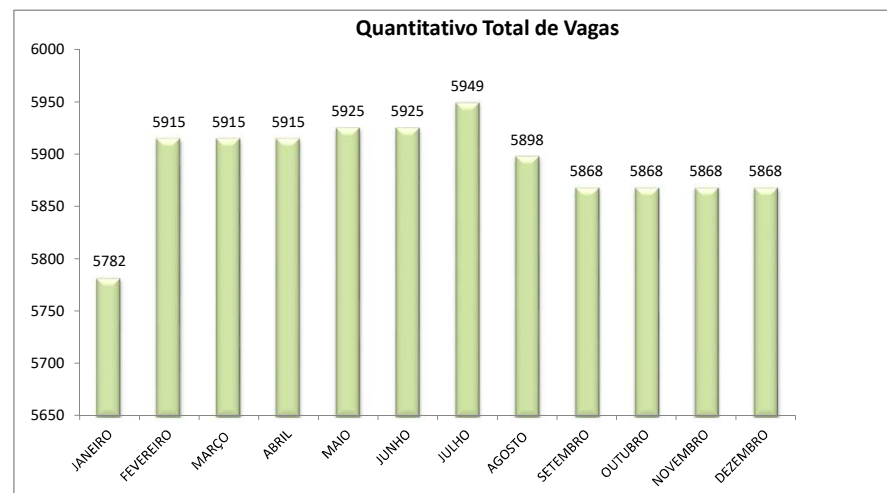
INFOPEN - março/2018

Quantitativo de Vagas no Sistema Prisional do Estado de Rondônia - Janeiro a Dezembro de 2017

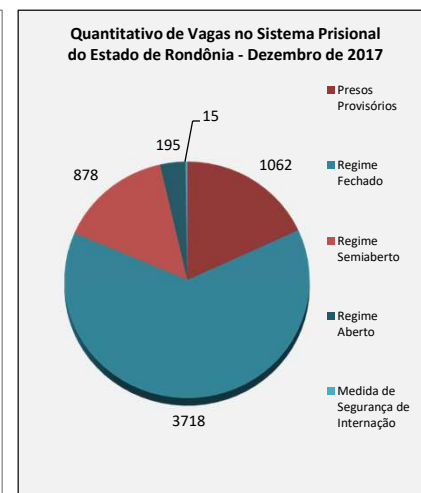
| Classificação | Gênero | JANEIRO | FEVEREIRO | MARÇO | ABRIL | MAIO | JUNHO | JULHO | AGOSTO | SETEMBRO | OUTUBRO | NOVEMBRO | DEZEMBRO |
|---------------------------------------|-----------------|-------------|-------------|-------------|-------------|-------------|-------------|-------------|-------------|-------------|-------------|-------------|-------------|
| Presos Provisórios | Masculino | 1019 | 979 | 979 | 979 | 989 | 989 | 1013 | 973 | 973 | 973 | 973 | 973 |
| | Feminino | 89 | 89 | 89 | 89 | 89 | 89 | 89 | 89 | 89 | 89 | 89 | 89 |
| | SUBTOTAL | 1108 | 1068 | 1068 | 1068 | 1078 | 1078 | 1102 | 1062 | 1062 | 1062 | 1062 | 1062 |
| Regime Fechado | Masculino | 3295 | 3476 | 3476 | 3476 | 3476 | 3476 | 3476 | 3465 | 3437 | 3437 | 3437 | 3437 |
| | Feminino | 289 | 281 | 281 | 281 | 281 | 281 | 281 | 281 | 281 | 281 | 281 | 281 |
| | SUBTOTAL | 3584 | 3757 | 3757 | 3757 | 3757 | 3757 | 3757 | 3746 | 3718 | 3718 | 3718 | 3718 |
| Regime Semiaberto | Masculino | 806 | 806 | 806 | 806 | 806 | 806 | 806 | 806 | 804 | 804 | 804 | 804 |
| | Feminino | 74 | 74 | 74 | 74 | 74 | 74 | 74 | 74 | 74 | 74 | 74 | 74 |
| | SUBTOTAL | 880 | 880 | 880 | 880 | 880 | 880 | 880 | 880 | 878 | 878 | 878 | 878 |
| Regime Aberto | Masculino | 131 | 131 | 131 | 131 | 131 | 131 | 131 | 131 | 131 | 131 | 131 | 131 |
| | Feminino | 64 | 64 | 64 | 64 | 64 | 64 | 64 | 64 | 64 | 64 | 64 | 64 |
| | SUBTOTAL | 195 | 195 | 195 | 195 | 195 | 195 | 195 | 195 | 195 | 195 | 195 | 195 |
| Regime Disciplinar Diferenciado (RRD) | Masculino | 0 | 0 | 0 | 0 | 0 | 0 | 0 | 0 | 0 | 0 | 0 | 0 |
| | Feminino | 0 | 0 | 0 | 0 | 0 | 0 | 0 | 0 | 0 | 0 | 0 | 0 |
| | SUBTOTAL | 0 | 0 | 0 | 0 | 0 | 0 | 0 | 0 | 0 | 0 | 0 | 0 |
| Medida de Segurança de Internação | Masculino | 15 | 15 | 15 | 15 | 15 | 15 | 15 | 15 | 15 | 15 | 15 | 15 |
| | Feminino | 0 | 0 | 0 | 0 | 0 | 0 | 0 | 0 | 0 | 0 | 0 | 0 |
| | SUBTOTAL | 15 | 15 | 15 | 15 | 15 | 15 | 15 | 15 | 15 | 15 | 15 | 15 |
| TOTAL POR SEXO | Masculino | 5266 | 5407 | 5407 | 5407 | 5417 | 5417 | 5441 | 5390 | 5360 | 5360 | 5360 | 5360 |
| | Feminino | 516 | 508 | 508 | 508 | 508 | 508 | 508 | 508 | 508 | 508 | 508 | 508 |
| TOTAL GERAL | | 5782 | 5915 | 5915 | 5915 | 5925 | 5925 | 5949 | 5898 | 5868 | 5868 | 5868 | 5868 |



Fonte: INFOPEN - Dezembro de 2017



Fonte: INFOPEN - Dezembro de 2017



Fonte: INFOPEN - Dezembro de 2017

| Oscilações do Quantitativo de Vagas | | | | | | |
|--|---------|---|--|--|--|---|
| Mês | JANEIRO | FEVEREIRO | MAIO | JULHO | AGOSTO | SETEMBRO |
| Qtd de Vagas | 5782 | 5915 | 5925 | 5949 | 5898 | 5868 |
| Oscilações de vagas em relação ao mês anterior | - | 133 | 10 | 24 | -51 | -30 |
| Justificativa | - | Inauguração do Centro de Ressocialização de Machadinho do Oeste com 147 vagas, em 10/02/2017 e ocupado no dia 15/02/2017. Na Cadeia Pública anterior (desativada) havia 86 vagas. O Centro de Ressocialização de Alvorada do Oeste foi Inaugurado em 20/04/2017 e ocupado em fev/2017, com 112 vagas. Na Cadeia Pública anterior (desativada) havia 40 vagas. | Na Casa de Detenção de Ji Paraná houve aumento de 10 (dez) vagas, pois foram adquiridos novos beliches para as celas, ou seja, não houve construção de novas celas e sim instalação de novos beliches. Vagas anterior: 62 Vagas atual: 72 | Casa de Detenção de Ji Paraná houve aumento de 12 (doze) vagas, pois foram adquiridos novos beliches para as celas, ou seja, não houve construção de novas celas e sim instalação de novos beliches. Vagas anterior: 72 Vagas atual: 84 Na Cadeia Pública de Cerejeiras foram criadas mais 12 vagas para presos provisórios em julho/2017 | Inauguração do Centro de Ressocialização de Ariquemes, em 27/07/2017 e ocupado no dia 31/07/2017, com 198 vagas. A Casa de Detenção de Ariquemes (desativada) possuía 249 vagas. | A Casa de Detenção de Nova Brasilândia, com 30 vagas, foi desativada em 26/08/2017. Apenados foram transferidos para o Centro de Ressocialização de Alvorada do Oeste. |

Fonte: INFOPEN - Dezembro de 2017

| DÉFICIT REAL DE VAGAS | |
|--|--------------|
| Total de presos nos regimes: provisório, fechado (condenado) e semiaberto intramuros. | 7940 |
| Total de vagas nos regimes: provisório, fechado (condenado) e semiaberto intramuros. | 5612 |
| DÉFICIT REAL DE VAGAS | -2328 |



Observação: Déficit real de vagas e quantitativo de presos, calculado incluindo os regimes: provisório, fechado (condenado) e semiaberto intramuros (ou seja, dentro do cárcere).

| TOTAL GERAL DE PRESOS E VAGAS | |
|--|--------------|
| Total Geral de Presos incluindo todos os regimes de cumprimento de pena e benefícios no quantitativo de presos. | 12376 |
| Total Geral de Vagas incluindo todos os regimes de cumprimento de pena e benefícios no quantitativo de presos. | 5868 |

Referência: INFOPEN - Dezembro de 2017

Unidades Prisionais Inauguradas em 2017



Inauguração do Centro de Ressocialização de Machadinho do Oeste com 147 vagas, em 10/02/2017 e ocupado no dia 15/02/2017.



O Centro de Ressocialização de Alvorada do Oeste foi Inaugurado em 20/04/2017 e ocupado em fev/2017, com 112 vagas.



Inauguração do Centro de Ressocialização de Ariquemes, em 27/07/2017 e ocupado no dia 31/07/2017, com 198 vagas.

2º CICLO SISDEPEN - JANEIRO A JUNHO DE 2017

Os dados referem-se ao Relatório preenchido, na plataforma SISDEPEN, pelas Unidades Prisionais com 11293 custodiados cadastrados, auxiliados e posteriormente validados por esta Gerência de Informação - GEI/SEJUS.

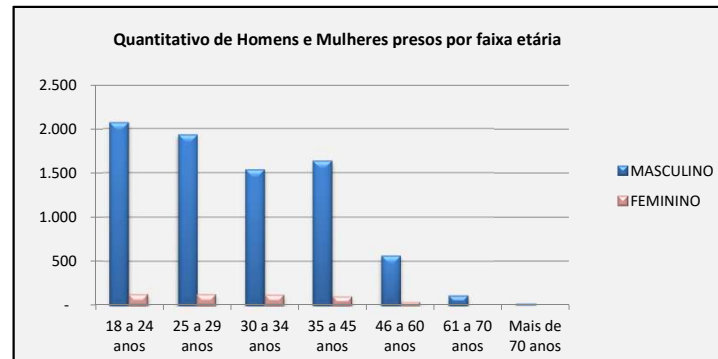
| Quantidade de presos/internados cadastrados (SISDEPEN) | Homens | Mulheres | Total |
|--|---------------|--------------|--------------|
| Presos sem condenação | 1530 | 119 | 1649 |
| Regime Fechado | 5289 | 387 | 5676 |
| Regime Semi Aberto | 1628 | 102 | 1730 |
| Regime Aberto | 2028 | 189 | 2217 |
| Medida de Segurança - internação | 2 | 0 | 2 |
| Medida de Segurança - Tratamento ambulatorial | 18 | 1 | 19 |
| Total | 10495 | 798 | 11293 |
| | 92,93% | 7,07% | |

Fonte: 2º Ciclo SISDEPEN - Jan/Jun de 2017

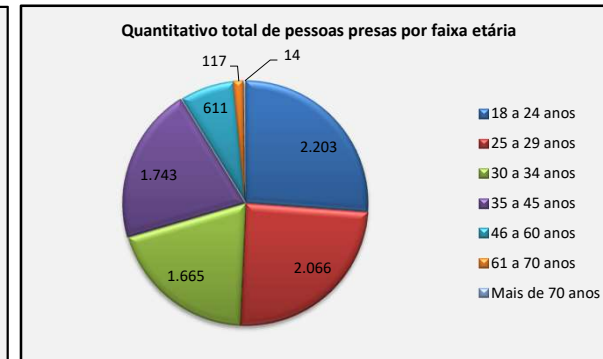
1. Quantidade de pessoas presas por faixa etária

| FAIXA ETÁRIA | MASCULINO | FEMININO | TOTAL |
|------------------------------|-----------|----------|-------|
| 18 a 24 anos | 2.076 | 127 | 2.203 |
| 25 a 29 anos | 1.939 | 127 | 2.066 |
| 30 a 34 anos | 1.542 | 123 | 1.665 |
| 35 a 45 anos | 1.642 | 101 | 1.743 |
| 46 a 60 anos | 567 | 44 | 611 |
| 61 a 70 anos | 115 | 2 | 117 |
| Mais de 70 anos | 14 | 0 | 14 |
| Inconsistência/não informado | 2600 | 274 | 2874 |

Fonte: 2º Ciclo SISDEPEN - Jan/Jun de 2017



Fonte: 2º Ciclo SISDEPEN - Jan/Jun de 2017

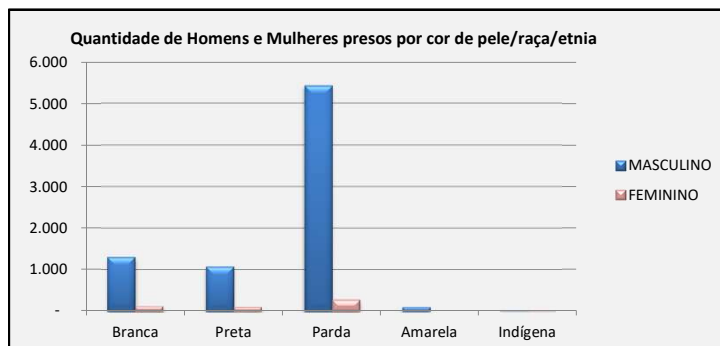


Fonte: 2º Ciclo SISDEPEN - Jan/Jun de 2017

2. Quantidade de pessoas presas por cor de pele/raça/etnia

| COR DE PELE/RAÇA/ETNIA | MASCULINO | FEMININO | TOTAL |
|------------------------------|-----------|----------|-------|
| Branca | 1.312 | 122 | 1.434 |
| Preta | 1.079 | 110 | 1.189 |
| Parda | 5.441 | 283 | 5.724 |
| Amarela | 100 | 5 | 105 |
| Indígena | 8 | 11 | 19 |
| Inconsistência/não informado | 2555 | 267 | 2822 |

Fonte: 2º Ciclo SISDEPEN - Jan/Jun de 2017



Fonte: 2º Ciclo SISDEPEN - Jan/Jun de 2017

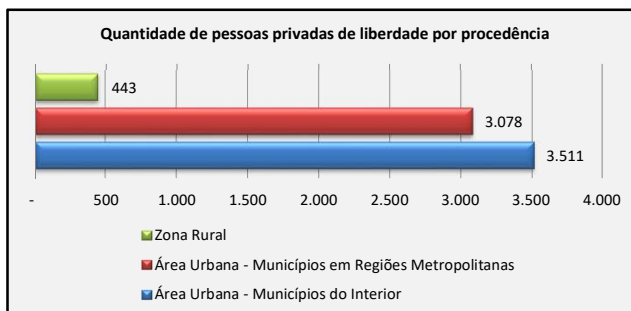


Fonte: 2º Ciclo SISDEPEN - Jan/Jun de 2017

3. Quantidade de pessoas privadas de liberdade por procedência

| PROCEDÊNCIA | MASCULINO | FEMININO | TOTAL |
|--|-----------|----------|-------|
| Área Urbana - Municípios do Interior | 3.298 | 213 | 3.511 |
| Área Urbana - Municípios em Regiões Metropolitanas | 2.875 | 203 | 3.078 |
| Zona Rural | 418 | 25 | 443 |
| Inconsistência/não informado | 3.904 | 357 | 4.261 |

Fonte: 2º Ciclo SISDEPEN - Jan/Jun de 2017

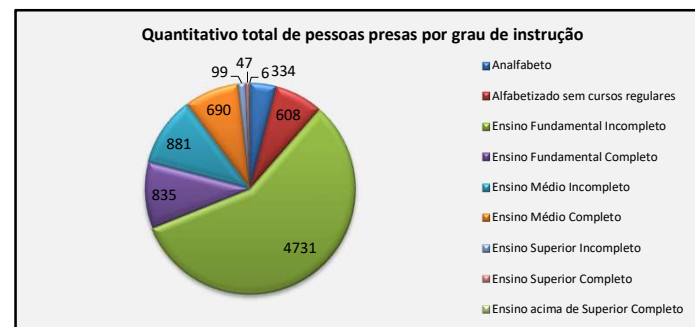


Fonte: 2º Ciclo SISDEPEN - Jan/Jun de 2017

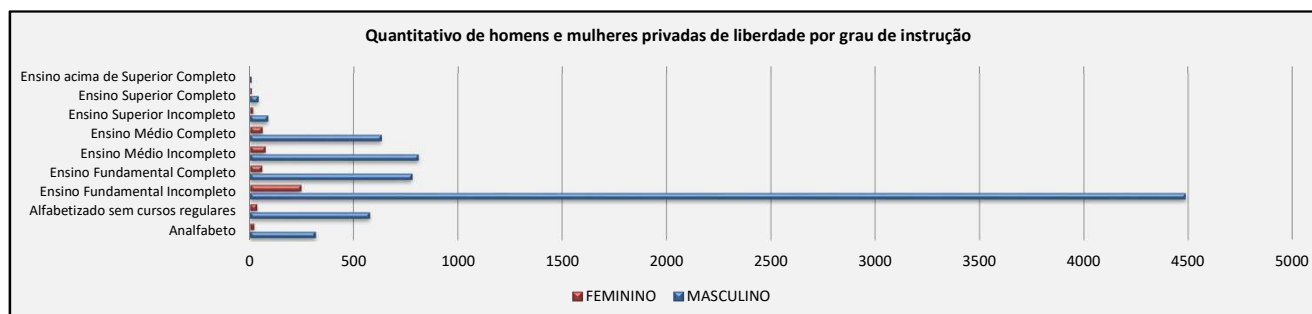
4. Quantidade de pessoas presas por grau de instrução

| GRAU DE INSTRUÇÃO | MASCULINO | FEMININO | TOTAL |
|-----------------------------------|-----------|----------|-------|
| Analfabeto | 315 | 19 | 334 |
| Alfabetizado sem cursos regulares | 575 | 33 | 608 |
| Ensino Fundamental Incompleto | 4485 | 246 | 4731 |
| Ensino Fundamental Completo | 778 | 57 | 835 |
| Ensino Médio Incompleto | 808 | 73 | 881 |
| Ensino Médio Completo | 631 | 59 | 690 |
| Ensino Superior Incompleto | 86 | 13 | 99 |
| Ensino Superior Completo | 41 | 6 | 47 |
| Ensino acima de Superior Completo | 6 | 0 | 6 |
| Não Informado | 2770 | 292 | 3062 |

Fonte: 2º Ciclo SISDEPEN - Jan/Jun de 2017



Fonte: 2º Ciclo SISDEPEN - Jan/Jun de 2017

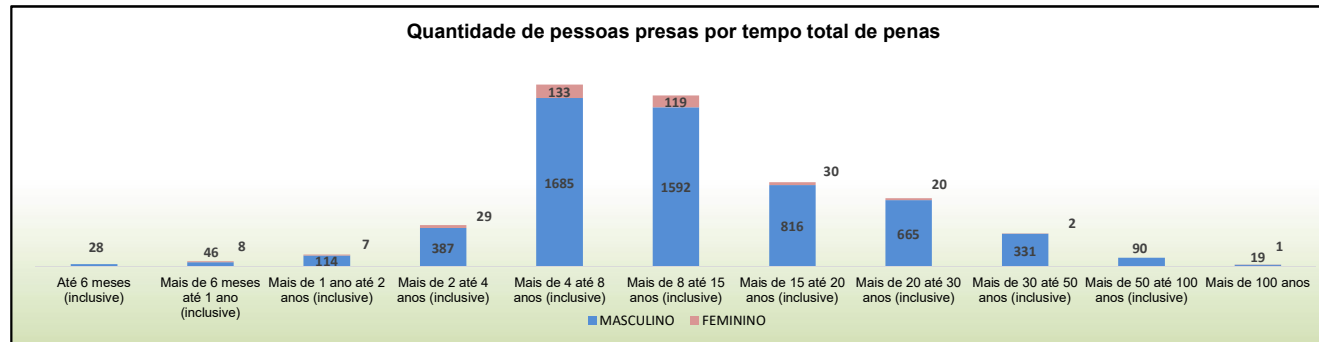


Fonte: 2º Ciclo SISDEPEN - Jan/Jun de 2017

6. Quantidade de pessoas presas por tempo total de penas

| Tempo total de penas | MASCULINO | FEMININO | TOTAL |
|---------------------------------------|-----------|----------|-------|
| Até 6 meses (inclusive) | 28 | 0 | 28 |
| Mais de 6 meses até 1 ano (inclusive) | 46 | 8 | 54 |
| Mais de 1 ano até 2 anos (inclusive) | 114 | 7 | 121 |
| Mais de 2 até 4 anos (inclusive) | 387 | 29 | 416 |
| Mais de 4 até 8 anos (inclusive) | 1685 | 133 | 1818 |
| Mais de 8 até 15 anos (inclusive) | 1592 | 119 | 1711 |
| Mais de 15 até 20 anos (inclusive) | 816 | 30 | 846 |
| Mais de 20 até 30 anos (inclusive) | 665 | 20 | 685 |
| Mais de 30 até 50 anos (inclusive) | 331 | 2 | 333 |
| Mais de 50 até 100 anos (inclusive) | 90 | 0 | 90 |
| Mais de 100 anos | 19 | 1 | 20 |
| Número de pessoas sem informação | 3192 | 330 | 3522 |

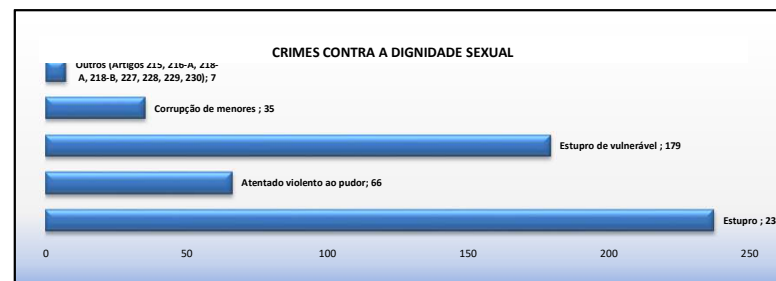
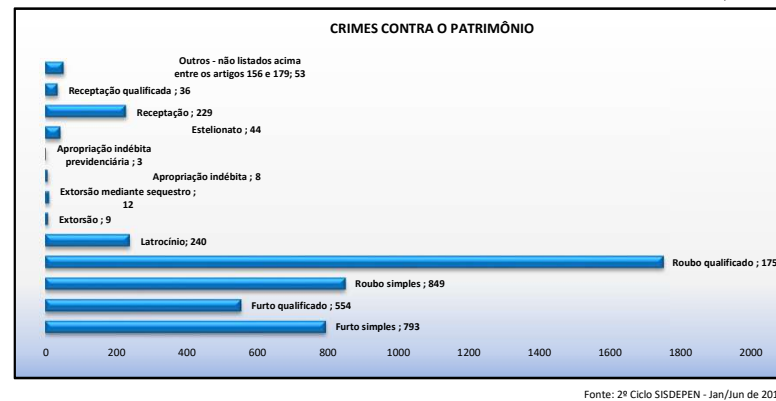
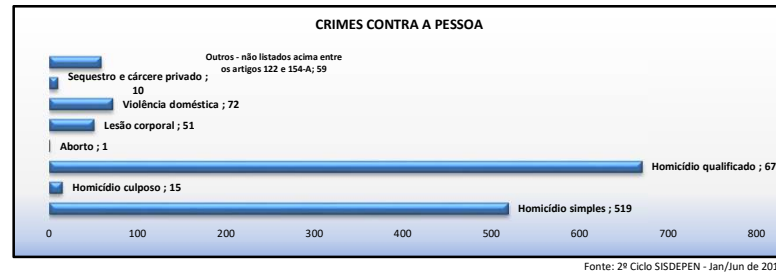
Fonte: 2º Ciclo SISDEPEN - Jan/Jun de 2017



Fonte: 2º Ciclo SISDEPEN - Jan/Jun de 2017

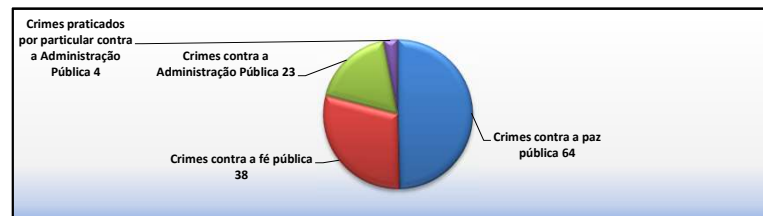
7. Quantidade de incidências por tipo penal

| incidência por tipo penal | Homens | Mulheres | Total |
|---|-------------|------------|-------------|
| Grupo: Código Penal | 6448 | 183 | 6631 |
| Crimes contra a pessoa | 1343 | 54 | 1397 |
| Homicídio simples | 501 | 18 | 519 |
| Homicídio culposo | 15 | 0 | 15 |
| Homicídio qualificado | 650 | 20 | 670 |
| Aborto | 1 | 0 | 1 |
| Lesão corporal | 43 | 8 | 51 |
| Violência doméstica | 67 | 5 | 72 |
| Sequestro e cárcere privado | 9 | 1 | 10 |
| Outros - não listados acima entre os artigos 122 e 154-A | 57 | 2 | 59 |
| Crimes contra o patrimônio | 4475 | 106 | 4581 |
| Furto simples | 765 | 28 | 793 |
| Furto qualificado | 539 | 15 | 554 |
| Roubo simples | 812 | 37 | 849 |
| Roubo qualificado | 1740 | 11 | 1751 |
| Latrocínio | 235 | 5 | 240 |
| Extorsão | 8 | 1 | 9 |
| Extorsão mediante sequestro | 11 | 1 | 12 |
| Apropriação indébita | 8 | 0 | 8 |
| Apropriação indébita previdenciária | 3 | 0 | 3 |
| Estelionato | 41 | 3 | 44 |
| Receptação | 227 | 2 | 229 |
| Receptação qualificada | 35 | 1 | 36 |
| Outros - não listados acima entre os artigos 156 e 179 | 51 | 2 | 53 |
| Crimes contra a dignidade sexual | 520 | 4 | 524 |
| Estupro | 236 | 1 | 237 |
| Atentado violento ao pudor | 66 | 0 | 66 |
| Estupro de vulnerável | 177 | 2 | 179 |
| Corrupção de menores | 34 | 1 | 35 |
| Tráfico internacional de pessoa para fim de exploração sexual | 0 | 0 | 0 |
| Tráfico interno de pessoa para fim de exploração sexual | 0 | 0 | 0 |
| Outros (Artigos 215, 216-A, 218-A, 218-B, 227, 228, 229, 230) | 7 | 0 | 7 |

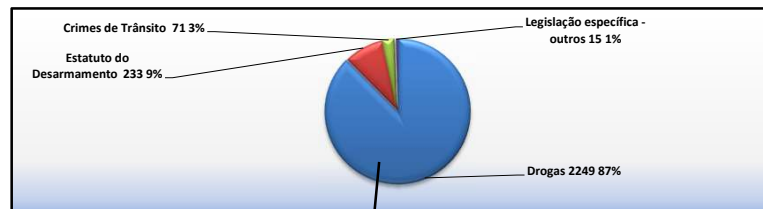


| | | | |
|---|-------------|------------|-------------|
| Crimes contra a paz pública | 57 | 7 | 64 |
| Quadrilha ou bando | 57 | 7 | 64 |
| Crimes contra a fé pública | 32 | 6 | 38 |
| Moeda falsa | 1 | 1 | 2 |
| Falsificação de papéis, selos, sinal e documentos públicos | 0 | 1 | 1 |
| Falsidade ideológica | 4 | 1 | 5 |
| Uso de documento falso | 27 | 3 | 30 |
| Crimes contra a Administração Pública | 20 | 3 | 23 |
| Peculato | 17 | 2 | 19 |
| Concussão e excesso de exação | 1 | 1 | 2 |
| Corrupção passiva | 2 | 0 | 2 |
| Crimes praticados por particular contra a Administração Pública | 1 | 3 | 4 |
| Corrupção ativa | 1 | 0 | 1 |
| Contrabando ou descaminho | 0 | 3 | 3 |
| Grupo: Legislação específica | 2290 | 278 | 2568 |
| Drogas | 1988 | 261 | 2249 |
| Tráfico de drogas | 1624 | 236 | 1860 |
| Associação para o tráfico | 165 | 10 | 175 |
| Tráfico internacional de drogas | 199 | 15 | 214 |
| Estatuto do Desarmamento | 224 | 9 | 233 |
| Porte ilegal de arma de fogo de uso permitido | 144 | 5 | 149 |
| Disparo de arma de fogo | 8 | 0 | 8 |
| Posse ou porte ilegal de arma de fogo de uso restrito | 66 | 4 | 70 |
| Comércio ilegal de arma de fogo | 1 | 0 | 1 |
| Tráfico internacional de arma de fogo | 5 | 0 | 5 |
| Crimes de Trânsito | 70 | 1 | 71 |
| Homicídio culposo na condução de veículo automotor | 4 | 0 | 4 |
| Outros | 66 | 1 | 67 |
| Legislação específica - outros | 8 | 7 | 15 |
| Estatuto da Criança e do Adolescente | 1 | 7 | 8 |
| Genocídio | 0 | 0 | 0 |
| Crimes de tortura | 0 | 0 | 0 |
| Crimes contra o Meio Ambiente | 7 | 0 | 7 |
| Quantidade total de crimes tentados/ consumados | 8738 | 461 | 9199 |

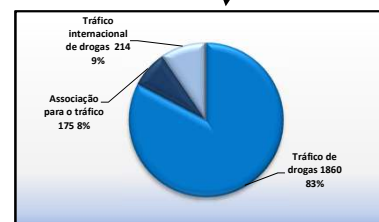
Fonte: 2º Ciclo SISDEPEN - Jan/Jun de 2017



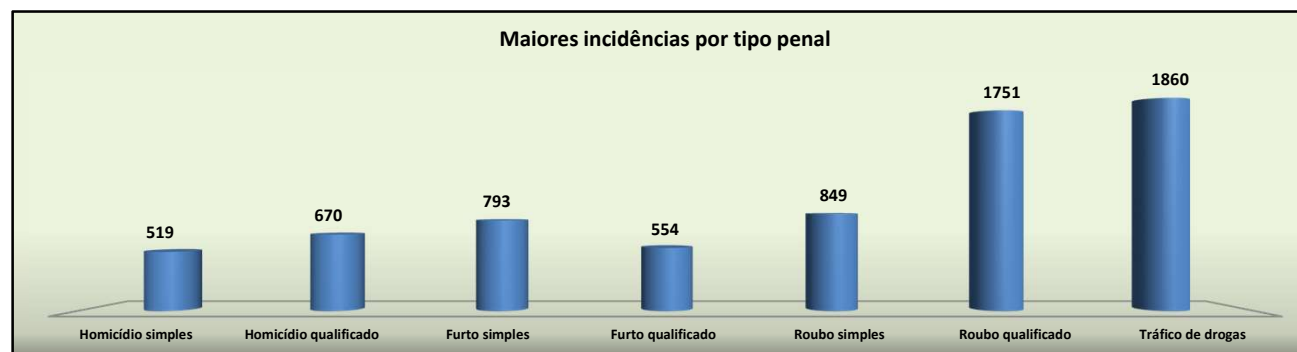
Fonte: 2º Ciclo SISDEPEN - Jan/Jun de 2017



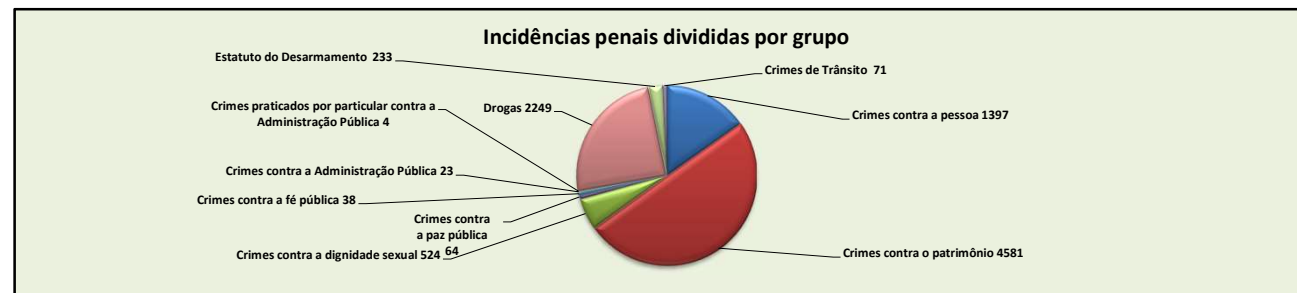
Fonte: 2º Ciclo SISDEPEN - Jan/Jun de 2017



Fonte: 2º Ciclo SISDEPEN - Jan/Jun de 2017



Fonte: 2º Ciclo SISDEPEN - Jan/Jun de 2017

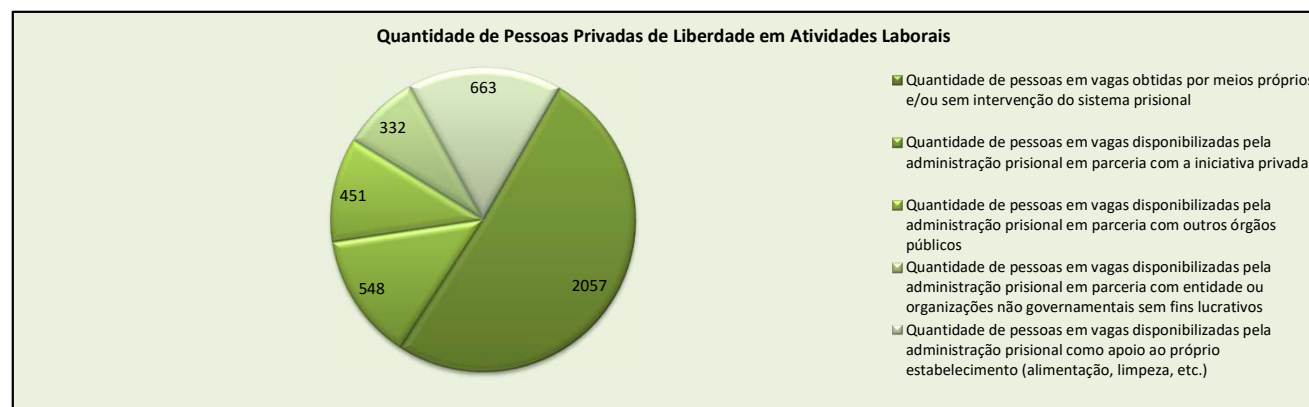


Fonte: 2º Ciclo SISDEPEN - Jan/Jun de 2017

8. Pessoas privadas de liberdade em atividades laborais

| Atividades laborais | INTERNO/EXTERNO | Homens | Mulheres | Total |
|--|---|-------------|------------|-------------|
| Quantidade de pessoas em vagas obtidas por meios próprios e/ou sem intervenção do sistema prisional | Trabalho interno | 1293 | 204 | 1497 |
| | Trabalho externo | 547 | 13 | 560 |
| | Total | 1840 | 217 | 2057 |
| Quantidade de pessoas em vagas disponibilizadas pela administração prisional em parceria com a iniciativa privada | Trabalho interno | 213 | 269 | 482 |
| | Trabalho externo | 62 | 4 | 66 |
| | Total | 275 | 273 | 548 |
| Quantidade de pessoas em vagas disponibilizadas pela administração prisional em parceria com outros órgãos públicos | Trabalho interno | 55 | 144 | 199 |
| | Trabalho externo | 235 | 17 | 252 |
| | Total | 290 | 161 | 451 |
| Quantidade de pessoas em vagas disponibilizadas pela administração prisional em parceria com entidade ou organizações não governamentais sem fins lucrativos | Trabalho interno | 208 | 0 | 208 |
| | Trabalho externo | 124 | 0 | 124 |
| | Total | 332 | 0 | 332 |
| Quantidade de pessoas em vagas disponibilizadas pela administração prisional como apoio ao próprio estabelecimento (alimentação, limpeza, etc.) | Total (trabalho interno) - APOIO INTERNO AO ESTABELECIMENTO PENAL | 463 | 200 | 663 |
| TOTAL DE PESSOAS PRIVADAS DE LIBERDADE EM ATIVIDADE LABORAL EM PARCERIA E MEIOS PRÓPRIOS | | 2737 | 651 | 3388 |

Fonte: 2º Ciclo SISDEPEN - Jan/Jun de 2017



Fonte: 2º Ciclo SISDEPEN - Jan/Jun de 2017

| Categoria: Pessoas privadas de liberdade em atividades educacionais | | Homens | Mulheres | Total |
|--|--------------------|-------------|------------|-------------|
| Alfabetização | Presencial | 147 | 40 | 187 |
| | Ensino à distância | 8 | 0 | 8 |
| | Total | 155 | 40 | 195 |
| Ensino fundamental | Presencial | 363 | 167 | 530 |
| | Ensino à distância | 12 | 0 | 12 |
| | Total | 375 | 167 | 542 |
| Ensino médio | Presencial | 155 | 107 | 262 |
| | Ensino à distância | 5 | 0 | 5 |
| | Total | 160 | 107 | 267 |
| Ensino superior | Presencial | 5 | 0 | 5 |
| | Ensino à distância | 6 | 1 | 7 |
| | Total | 11 | 1 | 12 |
| Curso Técnico (acima de 800 horas de aula) | Presencial | 0 | 0 | 0 |
| | Ensino à distância | 0 | 0 | 0 |
| | Total | 0 | 0 | 0 |
| Curso de Formação Inicial e Continuada (capacitação profissional, acima de 160h) | Presencial | 84 | 7 | 91 |
| | Ensino à distância | 52 | 0 | 52 |
| | Total | 136 | 7 | 143 |
| Pessoas matriculadas em programa de remição pelo estudo através da leitura | | 284 | 37 | 321 |
| Pessoas matriculadas em programa de remição pelo estudo através do esporte | | 0 | 0 | 0 |
| Pessoas envolvidas em atividades educacionais complementares (videoteca, atividades de lazer, cultura) | | 25 | 0 | 25 |
| Total de pessoas em atividades educacionais | | 1146 | 359 | 1505 |

Fonte: 2º Ciclo SISDEPEN - Jan/Jun de 2017

Perfil Geral do Custodiado no Sistema Penitenciário de Rondônia

CARACTERÍSTICAS PREDOMINANTES:

Gênero: Masculino - aproximadamente 92,93% da População Carcerária

Idade: 18 a 29 anos

Escolaridade: Ensino Fundamental incompleto

Cor de pele/raça/etnia: Parda

Procedência: Área urbana

Tempo de pena: de 04 até 08 anos

Incidências Penais frequentes:

- | | |
|----------------------|--------------------------|
| 1º Tráfico de Drogas | 5º Homicídio Qualificado |
| 2º Roubo Qualificado | 6º Furto Qualificado |
| 3º Roubo Simples | 7º Homicídio Simples |
| 4º Furto Simples | |



Fonte: 2º Ciclo SISDEPEN - Jan/Jun de 2017

| Outros Levantamentos Realizados em 2017 |
|---|
| As solicitações diversas do padrão SISDEPEN, são levantadas junto as Unidades Prisionais do Estado, para posterior análise, compilação e validação, para o repasse das informações. |

| FUGAS |
|-------|
|-------|

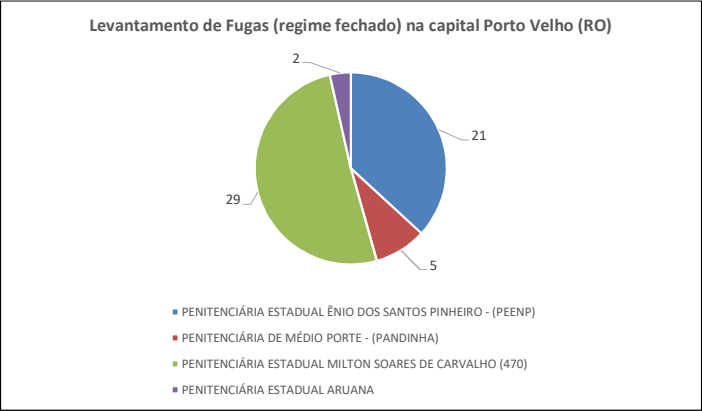
| Levantamento de Fugas (regime fechado) na capital Porto Velho (RO) | |
|--|---------------------|
| Período: Janeiro a Dezembro de 2017 | |
| Unidade Prisional | Quantidade de fugas |
| PENITENCIÁRIA ESTADUAL ÊNIO DOS SANTOS PINHEIRO - (PEENP) | 21 |
| PENITENCIÁRIA DE MÉDIO PORTE - (PANDINHA) | 5 |
| PENITENCIÁRIA ESTADUAL MILTON SOARES DE CARVALHO (470) | 29 |
| PENITENCIÁRIA ESTADUAL ARUANA | 2 |
| TOTAL | 57 |

Fonte: Relação geral disponibilizada pelas Unidade Prisionais.

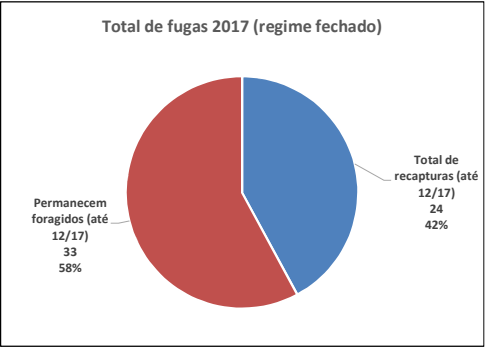
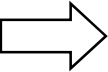
De Janeiro a Dezembro houve 57 fugas. Até o mês de Dezembro, 24 presos foram recapturados e 33 permanecem foragidos da justiça.

| | |
|--------------------------------------|----|
| Total de fugas 2017 (regime fechado) | 57 |
| Total de recapturas (até 12/17) | 24 |
| Permanecem foragidos (até 12/17) | 33 |

Fonte: Relação geral disponibilizada pelas Unidade Prisionais.



Fonte: Relação geral disponibilizada pelas Unidade Prisionais.



Fonte: Relação geral disponibilizada pelas Unidade Prisionais.

Gestantes, lactantes e/ou com filhos de até 12 anos de idade

| COMARCA | UNIDADES PRISIONAIS | Quantidade de Mulheres Presas Provisoriamente: | |
|------------------|--|--|--|
| | | que são gestantes | que possuem filhos com idade até 12 anos |
| PORTO VELHO | PENITENCIÁRIA FEMININA - (PENFEM) | 2 | - |
| PORTO VELHO | PRESÍDIO PROVISÓRIO FEMININO - (PEPFEM) | - | 21 |
| GUAJARÁ MIRIM | CASA DE PRISÃO ALBERGUE FEMININO DE GUAJARÁ MIRIM | - | 3 |
| ARIQUEMES | CASA DO ALBERGADO DE ARIQUEMES/PRESÍDIO FEMININO | 1 (dentre as 15 com filhos menores) | 15 |
| JARU | PRESÍDIO FEMININO DE JARU | - | 5 |
| JI-PARANÁ | PENITENCIÁRIA REGIONAL DR. AGENOR MARTINS DE CARVALHO | 1 | 12 |
| CACOAL | CASA DE DETENÇÃO DE CACOAL | - | 1 |
| ROLIM DE MOURA | CASA DE PRISÃO ALBERGUE E SEMIABERTO FEMININO E MASCULINO DE ROLIM DE MOURA (Prisão domiciliar com monitoramento eletrônico) | 1 (dentre as 3 com filhos menores) | 3 |
| ROLIM DE MOURA | PENITENCIÁRIA REGIONAL DE ROLIM DE MOURA | - | 5 |
| PIMENTA BUENO | CASA DE DETENÇÃO DE PIMENTA BUENO | - | 12 |
| VILHENA | CASA DO ALBERGADO DE VILHENA (COLONIA PENAL E PRESÍDIO FEMININO) | - | 5 |
| COLORADO D'OESTE | CADEIA PÚBLICA DE COLORADO DO OESTE | - | 1 |

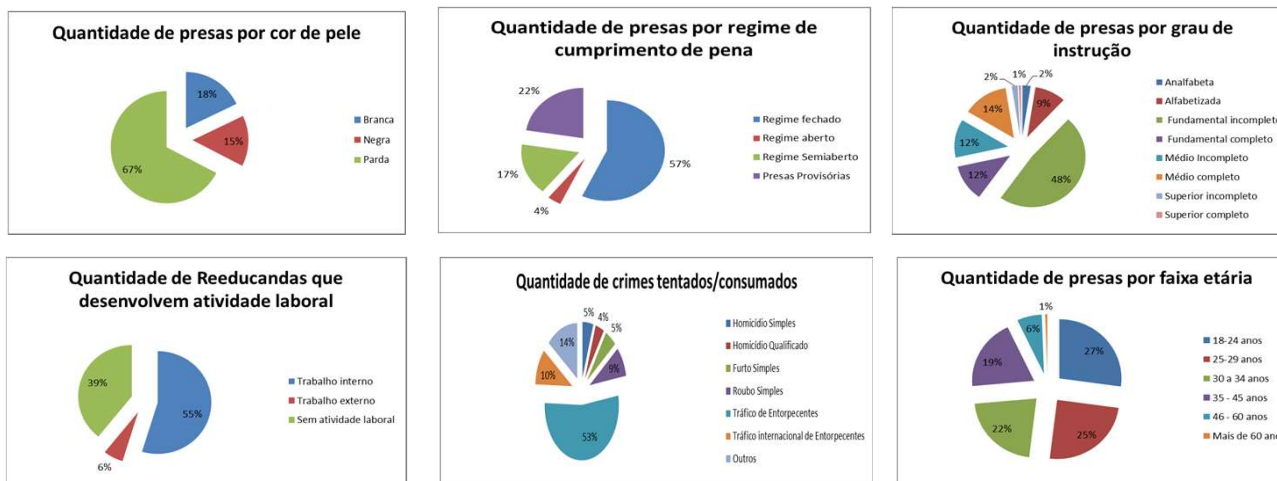
Fonte: Infopen/Sejus/RO - Outubro de 2017

Reincidência - Casa de Detenção Dr. José Mário Alves da Silva em Porto Velho-RO

| SITUAÇÃO/REGIME (REINCIDÊNCIA) | 2013 | | 2014 | | 2015 | | 2016 | | 2017 | |
|--|-------|------|-------|------|-------|------|-------|------|-------|------|
| | MASC. | FEM. | MASC. | FEM. | MASC. | FEM. | MASC. | FEM. | MASC. | FEM. |
| PROVISÓRIOS (COM APENAS UM PROCESSO/INQUÉRITO) | 0 | 0 | 0 | 0 | 0 | 0 | 0 | 0 | 0 | 0 |
| PRESOS PROVISÓRIOS (COM DOIS OU MAIS PROCESSOS/INQUÉRITOS) | 0 | 0 | 0 | 0 | 0 | 0 | 0 | 0 | 0 | 0 |
| PRESOS CONDENADOS (COM APENAS UMA CONDENÇÃO) | 0 | 0 | 305 | 0 | 330 | 0 | 368 | 0 | 393 | 0 |
| PRESOS CONDENADOS (COM DUAS OU MAIS CONDENÇÕES) | 0 | 0 | 331 | 0 | 332 | 0 | 294 | 0 | 274 | 0 |
| PRESOS PROVISÓRIOS E CONDENADOS AO MESMO TEMPO | 0 | 0 | 0 | 0 | 0 | 0 | 0 | 0 | 0 | 0 |
| PRESOS QUE TÊM REGISTRO(S) PRETÉRITO(S) DE PRISÃO | 0 | 0 | 0 | 0 | 0 | 0 | 0 | 0 | 0 | 0 |
| SUBTOTAL | 0 | 0 | 636 | 0 | 662 | 0 | 662 | 0 | 667 | 0 |
| TOTAL GERAL | 0 | | 636 | | 662 | | 662 | | 667 | |

Fonte: Dados disponibilizado pela Casa de Detenção Dr. José Mário Alves da Silva - 2017

Perfil das mulheres reclusas no Sistema Prisional de Rondônia



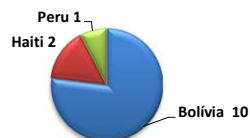
Após levantamento realizado nas Unidades Prisionais que abrigam mulheres no Estado de Rondônia, em 2017, chegou-se ao total de 654 reeducandas, subdivididas da seguinte forma: Conforme o perfil das reeducandas quanto ao grau de instrução, confirma-se a baixa escolaridade das mesmas. Estima-se que cerca de 49% possuem ensino fundamental incompleto. Em relação à cor da pele, conforme o gráfico, a maior parte das reeducandas, cerca de 67%, declaram-se pardas. Seguindo o perfil brasileiro, onde a cor parda é uma das mais declaradas, em pesquisas nacionais e da região norte. No que se refere as atividades laborais desenvolvidas pelas reeducandas, nota-se que a maioria delas participam de atividades tanto internas (55%) quanto externas (6%). No que se refere a faixa etária, aproximadamente 52% são jovens adultas (faixa etária dos 18 aos 29 anos) enquanto 41% tem entre 30 a 45 anos, de acordo com o gráfico. Temos a estimativa de crimes tentados/consumados pelas mulheres em situação de privação de liberdade. O tráfico de entorpecentes continua como o mais praticado, quando comparado a levantamentos anteriores. - Fonte: INFOPEN - Maio de 2017

Estrangeiros reclusos no Sistema Prisional de Rondônia - 2017

| Nacionalidade | Quantidade de estrangeiros |
|---------------|----------------------------|
| Bolívia | 10 |
| Haiti | 2 |
| Peru | 1 |
| TOTAL | 13 |

Referência: Novembro de 2017

Quantidade de estrangeiros reclusos no Sistema Prisional de Rondônia - 2017



Fonte: Infopen - novembro de 2017

Quantidade de Indígenas reclusos no Sistema Prisional de Rondônia - 2017

| Quantidade de homens e mulheres indígenas em situação de prisão | |
|---|-------------------------|
| Gênero | Quantidade de indígenas |
| Masculino | 9 |
| Feminino | 3 |
| TOTAL | 12 |

Referência: Novembro de 2017

Quantidade de Indígenas reclusos no Sistema Prisional de Rondônia - 2017



Fonte: Infopen - novembro de 2017

O Critério utilizado para definir o indígena é coletado durante a confecção da ficha de cadastro do apenado, onde o mesmo faz tal declaração/apresentação do documento Fundação Nacional do Índio - FUNAI. Corroboramos ainda que os dados apresentados foram colhidos através de questionário junto as Unidades Prisionais do Estado.

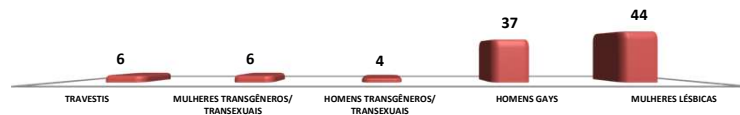
LGBT reclusos nas Unidades Prisionais do Estado

| Referência | | TRAVESTIS | MULHERES TRANSGÊNEROS/TRANSEXUAIS | HOMENS TRANSGÊNEROS/TRANSEXUAIS | HOMENS GAYS | MULHERES LÉSBICAS |
|--------------|-----------------------|-----------|-----------------------------------|---------------------------------|-------------|-------------------|
| Regime | Fechado | 3 | 3 | 4 | 31 | 42 |
| | Fechado (provisórios) | 2 | 3 | — | 6 | 2 |
| | Semiaberto | 1 | — | — | — | — |
| TOTAL | | 6 | 6 | 4 | 37 | 44 |

Fonte: INFOPEN-RO/OUT 2017

4 (quatro) Unidades Prisionais não puderam determinar a existência e/ou quantidade, tendo em vista que a informação não foi colhida no ato do cadastro do apenado. Os dados apresentados foram colhidos através de questionário junto as Unidades Prisionais do Estado.

Quantitativo de declarados LGBT reclusos no Sistema Prisional de Rondônia



Fonte: INFOPEN-RO/OUT 2017

Levantamento de Suicídios ou Tentativas de Suicídios dentre as mulheres reclusas nas Unidades Prisionais de Rondônia, nos últimos 5 (cinco) anos.

| Unidade Prisional: | Nos últimos 5 (cinco) anos ocorreram suicídios ou tentativas de suicídios, dentre as mulheres presas na Unidade Prisional? | Qual o tipo de ocorrência (suicídio ou tentativa de suicídio)? Informe a quantidade, nos últimos 5 (cinco) anos: | Qual o tempo de prisão da(s) mulher(es) quando ocorreu a tentativa ou consumação do suicídio? | Qual a idade da(s) mulher(es) presa(s) quando ocorreu a tentativa ou consumação do suicídio? | Qual a quantidade de filhos da(s) mulher(es) presa(s) quando ocorreu a tentativa ou consumação do suicídio? | A(s) mulher(es) presa(s) estavam gestante(s) quando ocorreu a tentativa ou consumação do suicídio? |
|---|--|--|---|--|---|--|
| CENTRO DE RESSOCIALIZAÇÃO DE ALVORADA DO OESTE-RO | Sim | 01 (uma) Tentativa | 3 (três) meses | 22 (vinte e dois) anos | 02 (dois) filhos | Não |
| PENITENCIÁRIA REGIONAL DE ROLIM DE MOURA | Sim | 01 (uma) Tentativa | 3 (três) anos | 28 (vinte e oito) anos | 1 (um) filho | Não |
| CASA DE DETENÇÃO DE PIMENTA BUENO | Sim | 01 (uma) Tentativa | 15 (quinze) dias | 19 (dezenove) anos | Não tem filhos | Não |

Fonte: INFOPEN/SEJUS - Dados levantados junto as Unidades Prisionais de Rondônia - Dezembro de 2017

Quantitativo de Pessoas Presas por Tráfico de Drogas e Outros Crimes de 2005 a 2015, no Estado de Rondônia

| CRIMES | 2005 | 2006 | 2007 | 2008 | 2009 | 2010 | 2011 | 2012 | 2013 | 2014 | 2015 |
|---|----------------|----------------|----------------|----------------|----------------|----------------|----------------|----------------|----------------|------|------|
| Homicídio simples (Art. 121, caput) | 326 | 249 | 285 | 341 | 509 | 493 | 424 | 424 | 479 | 220 | 604 |
| Homicídio culposo (Art. 121, § 3º) | sem informação | sem informação | sem informação | sem informação | sem informação | sem informação | sem informação | sem informação | sem informação | 35 | 100 |
| Homicídio qualificado (Art. 121, § 2º) | 196 | 444 | 453 | 507 | 491 | 532 | 570 | 493 | 510 | 275 | 711 |
| Sequestro e cárcere privado (Art. 148) | 1 | 2 | 3 | 5 | 126 | 83 | 12 | 24 | 25 | 3 | 0 |
| Furto simples (Art. 155) | 500 | 321 | 438 | 505 | 562 | 628 | 571 | 562 | 549 | 303 | 846 |
| Furto qualificado (Art. 155, § 4º e 5º) | 255 | 414 | 419 | 477 | 380 | 424 | 411 | 326 | 355 | 263 | 450 |
| Roubo simples (Art. 157) | 470 | 371 | 413 | 404 | 547 | 642 | 515 | 575 | 347 | 380 | 831 |
| Roubo qualificado (Art. 157, § 2º) | 228 | 715 | 758 | 821 | 736 | 785 | 1022 | 674 | 1146 | 675 | 1415 |
| Latrocínio (Art. 157, § 3º) | 84 | 185 | 137 | 139 | 99 | 104 | 119 | 96 | 139 | 163 | 192 |
| Estupro (Art. 213) | sem informação | 80 | 118 | 145 | 187 | 180 | 196 | 186 | 209 | 70 | 291 |
| Estupro de vulnerável (Art. 217-A) | sem informação | sem informação | sem informação | sem informação | sem informação | sem informação | sem informação | sem informação | sem informação | 70 | 179 |
| Tráfico de drogas (Art. 12 da Lei 6.368/76 e Art. 33 da Lei 11.343/06) | 1634 | 822 | 1264 | 1942 | 2053 | 2359 | 2012 | 1608 | 1742 | 1138 | 2328 |
| Associação para o tráfico (Art. 14 da Lei 6.368/76 e Art. 35 da Lei 11.343/06) | sem informação | sem informação | sem informação | sem informação | sem informação | sem informação | sem informação | sem informação | sem informação | 155 | 374 |
| Tráfico internacional de drogas (Art. 18 da Lei 6.368/76 e Art. 33 e 40, inciso I da Lei 11.343/06) | 17 | 180 | 45 | 42 | 138 | 170 | 232 | 258 | 133 | 139 | 165 |

Fonte: MJ dez/2005

Fonte: MJ dez/2006

Fonte: MJ dez/2007

Fonte: MJ dez/2008

Fonte: MJ dez/2009

Fonte: MJ dez/2010

Fonte: MJ dez/2011

Fonte: MJ dez/2012

Fonte: MJ jun/2013

Fonte: MJ dez/2014

Fonte: Base de dados RO dez/2015

Quantitativo de apenados por crimes tentados/consumados (DROGAS) em Porto Velho

| Unidades prisionais de Porto Velho | Quantitativo total de apenados | DROGAS | |
|---|--------------------------------|-------------------|---------------------------------|
| | | Tráfico de drogas | Tráfico internacional de drogas |
| CASA DE DETENÇÃO DR. JOSÉ MÁRIO ALVES DA SILVA | 629 | 243 | 2 |
| PENITENCIÁRIA ESTADUAL EDIVAN MARIANO ROSENDO | 692 | 289 | 6 |
| PENITENCIÁRIA DE MÉDIO PORTE | 428 | 63 | 0 |
| PENITENCIÁRIA FEMININA - (PENFEM) | 144 | 111 | 0 |
| PRESÍDIO PROVISÓRIO FEMININO - (PEPFEM) | 69 | 15 | 25 |
| UNIDADE SEMIABERTO E ABERTO FEMININO - (USAAF) | 30 | 13 | 0 |
| PENITENCIÁRIA ESTADUAL ÊNIO DOS SANTOS PINHEIRO - (PEENP) | 561 | 142 | 0 |
| COLÔNIA AGRÍCOLA PENAL ÊNIO PINHEIRO DOS SANTOS - (CAPEP I) | 387 | 69 | 5 |
| CENTRO DE RESSOCIALIZAÇÃO VALE DO GUAPORÉ (CRVG) | 284 | 126 | 38 |
| PENITENCIARIA ESTADUAL ARUANA | 255 | 48 | 88 |
| PENITENCIARIA ESTADUAL MILTON SOARES DE CARVALHO | 404 | 93 | 0 |
| Subtotal | | 1212 | 164 |
| Total | 3883 | 1376 | |

Fonte: INFOPEN-Maio/2017

| | |
|--|--------|
| Porcentagem de apenados por crimes tentados/consumados relacionados ao tráfico de drogas em Porto Velho: | |
| Tráfico de drogas | 31,21% |
| Tráfico internacional de drogas | 4,22% |
| TOTAL APROXIMADO | 35,43% |

Obs.: A Unidade de Internação Masculina Medidas de Segurança e a Unidade de Monitoramento Eletrônico (UMESP-Capital) não constam, pois não estão cadastradas no SISDEPEN. E a Casa de Prisão Albergue Masculino (CPAM) que é de regime aberto.

Elaboração: Servidora Rosângela Narciso Barros
Revisão: Servidor Alessandro da Silva Jovino