



Período analisado Sem 1 01/01/2019 à Sem 4 28/01/2019

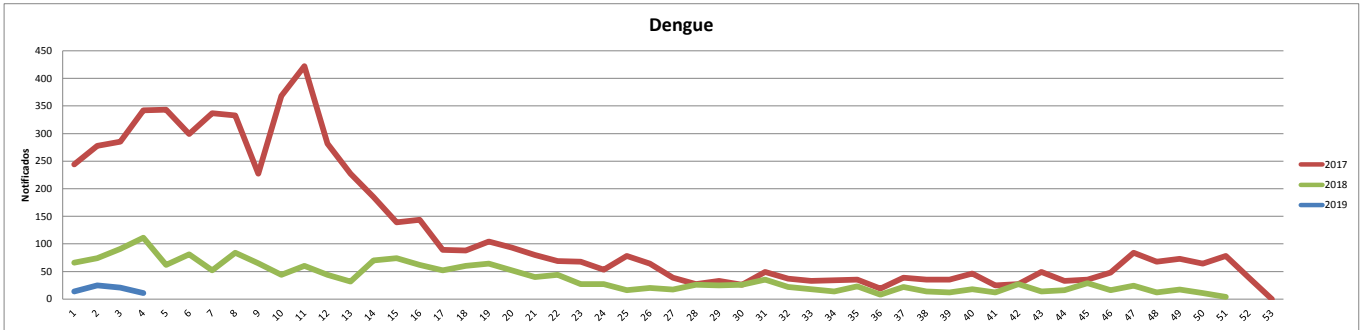
DENGUE

Dengue - 2019	
Total de casos Notificados	79
Total de casos Confirmados	15
Total de casos em Investigação	19
Total de casos Descartados	45
Total de óbitos	0

Dengue - 2018	
Total de casos Notificados	344
Total de casos Confirmados	64
Total de casos em Investigação	20
Total de casos Descartados	260
Total de óbitos	0

Os dados parciais registram **redução de -77,03%** com relação ao total de casos notificados no mesmo período de 2018, com **24%** desses casos ainda não concluídos.

Gráfico Comparativo entre o número de casos notificados de DENGUE por semana epidemiológica entre os anos de 2017, 2018 e 2019.



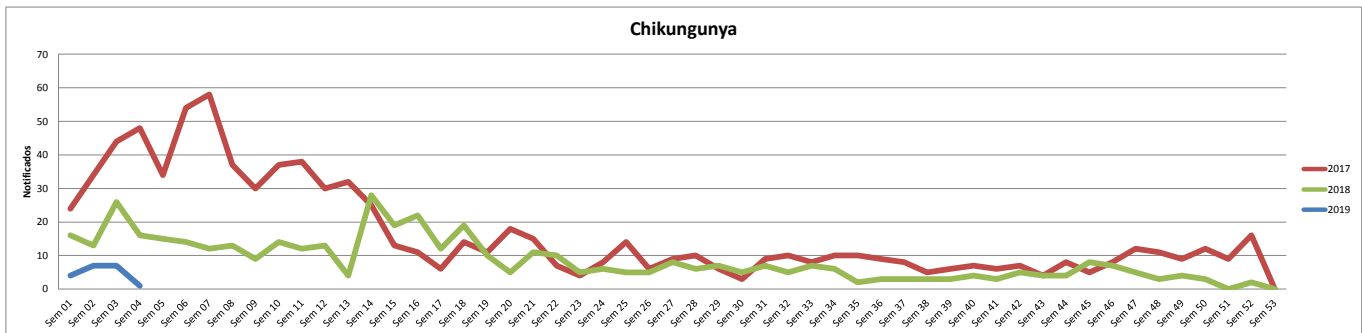
CHIKUNGUNYA

Chikungunya - 2019	
Total de casos Notificados	24
Total de casos Confirmados	0
Total de casos em Investigação	4
Total de casos Descartados	20
Total de óbitos	0

Chikungunya - 2018	
Total de casos Notificados	71
Total de casos Confirmados	9
Total de casos em Investigação	0
Total de casos Descartados	62
Total de óbitos	0

Os dados parciais registram **redução de -66,20%** com relação ao total de casos notificados no mesmo período de 2017, com **17%** desses casos ainda não concluídos.

Gráfico Comparativo entre o número de casos notificados de CHIKUNGUNYA por semana epidemiológica entre os anos de 2017, 2018 e 2019.



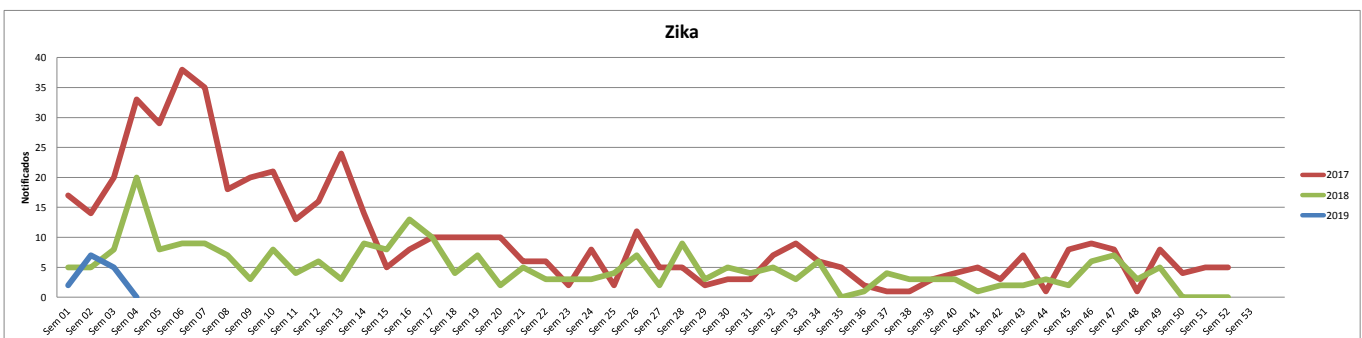
ZIKA

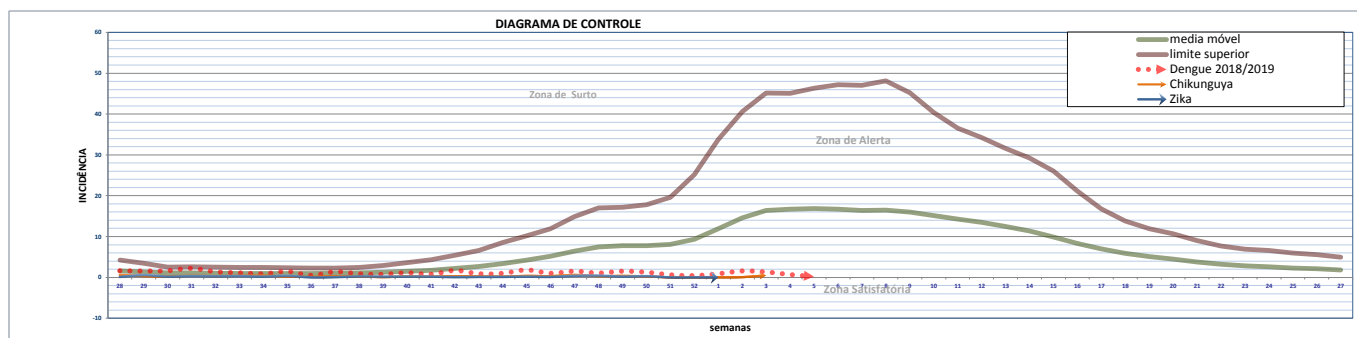
Zika - 2019	
Total de casos Notificados	16
Total de casos Confirmados	5
Total de casos em Investigação	1
Total de casos Descartados	10
Total de óbitos	0

Zika - 2018	
Total de casos Notificados	38
Total de casos Confirmados	7
Total de casos em Investigação	0
Total de casos Descartados	31
Total de óbitos	0

Os dados parciais registram **redução de -57,89%** com relação ao total de casos notificados no mesmo período de 2017, com **6%** desses casos ainda não concluídos.

Gráfico Comparativo entre o número de casos notificados de ZIKA por semana epidemiológica entre os anos de 2017, 2018 e 2019.





CONTROLE VETORIAL

Resultado do último LIRAA realizado entre os meses de Janeiro e Fevereiro de 2019

Municípios da 1ª Regional de Saúde de Ji-paraná	IPP	Situação	Criadouro predominante	Municípios da 2ª Regional de Saúde de Cacoal	IPP	Situação	Criadouro predominante	Municípios da 3ª Regional de Saúde de Vilhena	IPP	Situação	Criadouro predominante
Alvorada d'Oeste	3,3	Alerta	D1	Cacoal	4,4	Risco	D2	Cabixi	3,7	Alerta	D2
Costa Marques	1,3	Alerta	A1,A2,D1	Espigão d'Oeste	9,5	Risco	D2	Cerejeiras	0,7	Satisfatório	D2
Governador Jorge Teixeira	0,9	Satisfatório	A1,D1 e D2	Ministro Andreazza	1,6	Alerta	D2	Chupinguaia	0,7	Satisfatório	A2
Jaru	7,5	Risco	D2	Pimenta Bueno	3,5	Alerta	D2	Colorado do Oeste	3,3	Alerta	D2
Ji-Paraná	4,0	Risco	D2	Primavera de Rondônia	2,8	Alerta	D2	Corumbiara	3,1	Alerta	D2
Mirante da Serra	1,8	Alerta	D2	São Felipe d'Oeste	0,5	Satisfatório	A2	Pimenteiras do Oeste	0,8	Satisfatório	A2
Nova União	0,0	Satisfatório	0					Vilhena	3,3	Alerta	D2
Ouro Preto do Oeste	2,7	Alerta	D2								
Presidente Médici	1,0	Alerta	B								
São Francisco do Guaporé	3,9	Alerta	D1,D2								
Teixeirópolis	1,9	Alerta	A2,ED								
Theobroma	2,4	Alerta	D2								
Urupá	2,8	Alerta	D2								
Vale do Anari	1,7	Alerta	D1,D2								
Vale do Paraíso	0,9	Satisfatório	D2								

Municípios da 4ª Regional de Saúde de Ariquemes	IPP	Situação	Criadouro predominante	Municípios da 5ª Regional de Saúde de Rolim de Moura	IPP	Situação	Criadouro predominante	Municípios da 6ª Regional de Saúde de Porto Velho	IPP	Situação	Criadouro predominante
Alvorada d'Oeste	3,3	Alerta	D1	Alta Floresta d'Oeste	0,4	Satisfatório	D1	Candelas do Jamari	3,4	Alerta	D2
Ariquemes	3,0	Alerta	B	Alto Alegre dos Parecis	1,6	Alerta	D2	Guajará-Mirim	2,7	Alerta	D2
Buritis	6,1	Risco	D2	Castanheiras	1,6	Alerta	A2		-	Sem informações	-
Cacaulândia	0,0	Satisfatório	0	Nova Brasilândia d'Oeste	3,3	Alerta	B,D2	Itapua do Oeste	-	Sem informações	-
Campo Novo de Rondônia	1,7	Alerta	D2	Novo Horizonte do Oeste	1,7	Alerta	D2	Nova Mamoré	-	Sem informações	-
Cujubim	2,7	Alerta	D2	Parecis	7,0	Risco	D2	Porto Velho	-	Sem informações	-
Machadinho d'Oeste	4,8	Risco	D2	Rolim de Moura	3,9	Alerta	D2				
Monte Negro	3,4	Alerta	D1	Santa Luzia d'Oeste	1,1	Alerta	A2				
Rio Crespo	5,4	Risco	D2	São Miguel do Guaporé	1,0	Alerta	C,D2				
Alto Paraíso	-	sem informações	-	Seringueiras	0	Satisfatório	0				

Criadouro Predominante: A1- Caixa d'água (elevado), A2- Outros depósitos de armazenamento de água (baixo), B- Pequenos depósitos móveis, C- Depósitos fixos, D1- Pneu e outros materiais rodantes, D2- Lixo (recipientes plásticos, latas) sucatas, entulhos, E- Depósitos naturais.

TUDO CASO GRAVE OU ÓBITO SUSPEITO DE DENGUE, ZIKA E CHIKUNGUNYA DEVE SER INFORMADO IMEDIATAMENTE À COORDENAÇÃO ESTADUAL

Os dados constantes neste boletim tem fonte no SINAN ONLINE, GAL e SISPNCD, sendo portanto parciais e passíveis de alterações.