



GOVERNO DO ESTADO DE RONDÔNIA
AGÊNCIA ESTADUAL DE VIGILÂNCIA EM SAÚDE
GERÊNCIA TÉCNICA DE VIGILÂNCIA AMBIENTAL E EPIDEMIOLÓGICA
PROGRAMA ESTADUAL DE CONTROLE DA DENGUE

BOLETIM EPIDEMIOLÓGICO PARA MONITORAMENTO DAS DOENÇAS VEICULADAS PELO Aedes

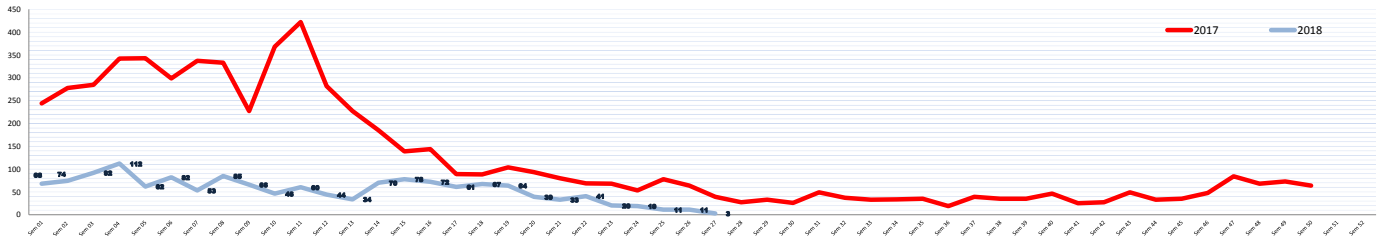
Período analisado Sem 1 01/01/2018 à Sem 27 08/07/2018

Dados Comparativos de DENGUE com o mesmo período do ano anterior

	2018	2017
Total de casos Notificados	1467	5279
Total de casos Confirmados	335	1504
Total de casos em Investigação	212	562
Total de casos Descartados	920	3213
Total de óbitos	0	0

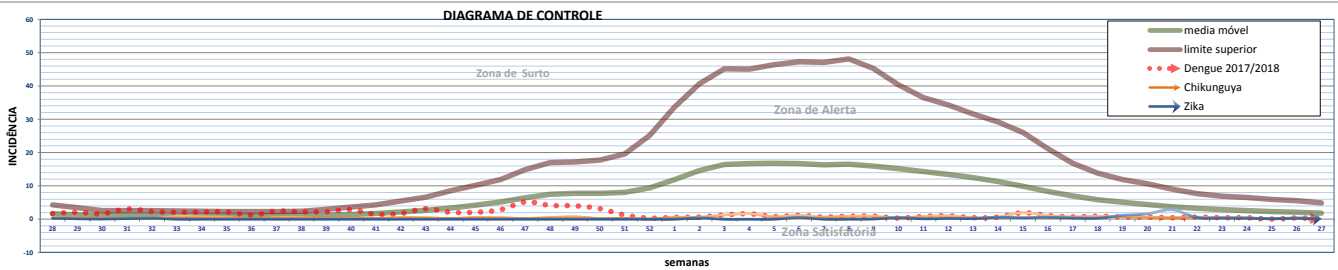
2018 em relação a 2017
O ano registra redução de -72,21%
com relação ao total de casos notificados
no mesmo período de 2017, com
desse casos ainda não concluídos. 14,45%

Gráfico Comparativo entre o número de casos de Dengue notificados por semana epidemiológica entre os anos 2017 e 2018.



Dados da semana 28 de 2017 (10/07) até a semana 27 de 2018 (08/07) - ANO DENGUE

Gráfico da incidência observada no ano dengue, com relação à média de ocorrência nos últimos dez anos.



Perfil dos municípios

Municípios	População estimada 2015 (IBGE)	período analisado de 10/07/2017 à 08/07/2018										período analisado de 01/01/2018 à 31/12/2018										LIRAs				
		Dengue										Zika										Febre Amarela				
		N.º Casos registrados no SINAN ONLINE					Condição Epidemiológica					Causa da morte					Causa da morte					Causa da morte				
		Sab	Dom	Ter	Qua	Qui	Inc. 100 mil	Maiores Zonas atingidas no ano	DM	Grav	Óbito	Sab	Dom	Ter	Qua	Qui	Inc. 100 mil	Maiores Zonas atingidas no ano	DM	Grav	Óbito	Sab	Dom	Ter	Qua	Qui
Alta Floresta d'Oeste	25.578	124	4	1	4	Satisfatória	0	0	0	0	0	1	1	0	0	Satisfatória	1	1	0	0	0	Satisfatória	1,6	D2	47%	
Alto Alegre dos Parecis	13.940	29	0	4	29	Satisfatória	0	0	0	0	0	5	5	0	0	Satisfatória	13	10	2	22	Satisfatória	0,4	D2	95%		
Alto Paraíso	20.210	17	0	4	20	Satisfatória	0	0	0	0	0	0	0	0	0	Satisfatória	0	0	0	0	0	Satisfatória	4,3	D1 / D2	36%	
Alvorada d'Oeste	17.063	2	0	1	6	Satisfatória	0	0	0	0	0	0	0	0	0	Satisfatória	0	0	0	0	0	Satisfatória	6,3	D2	0%	
Anariquara	104.401	80	1	18	18	Satisfatória	0	0	0	0	0	2	2	0	0	Satisfatória	28	19	3	9	Satisfatória	3	1	2	75%	
Buritis	37.838	163	4	128	316	Alerta	0	0	0	0	0	0	0	0	0	Satisfatória	0	0	0	0	0	Satisfatória	2,4	B	99%	
Cabixi	6.355	11	0	3	47	Satisfatória	0	0	0	0	0	0	0	0	0	Satisfatória	0	0	0	0	0	Satisfatória	2,9	D2	0%	
Cacaulândia	6.367	1	0	0	0	Satisfatória	0	0	0	0	0	0	0	0	0	Satisfatória	0	0	0	0	0	Satisfatória	0,3	D2	0%	
Cacoi	87.226	88	8	9	10	Satisfatória	0	0	0	0	0	9	8	0	1	Satisfatória	26	18	6	9	Satisfatória	3,5	D2	89%		
Campo Novo de Rondônia	14.220	37	2	7	49	Satisfatória	0	0	0	0	0	0	0	0	0	Satisfatória	0	0	0	0	0	Satisfatória	0,8	D2	108%	
Candelária do Jamari	24.155	36	0	9	37	Satisfatória	1	0	0	0	0	2	2	0	0	Satisfatória	4	2	1	8	Satisfatória	1,9	D2	76%		
Castanheiras	3.617	6	0	0	0	Satisfatória	0	0	0	0	0	0	0	0	28	Satisfatória	1	0	0	28	Satisfatória	1,0	A2/D1	63%		
Cerejeiras	17.986	20	0	10	56	Satisfatória	0	0	0	0	0	3	2	1	6	Satisfatória	3	2	1	6	Satisfatória	0,8	D1	40%		
Chupinguala	10.129	2	0	0	0	Satisfatória	0	0	0	0	0	1	1	0	0	Satisfatória	0	0	0	0	0	Satisfatória	1,6	A2	99%	
Colorado do Oeste	18.817	48	1	16	85	Satisfatória	0	0	0	0	0	1	1	1	5	Satisfatória	0	0	0	0	0	Satisfatória	3,3	D2	60%	
Corumbiara	8.842	12	0	0	0	Satisfatória	0	0	0	0	0	0	0	0	0	Satisfatória	0	0	0	0	0	Satisfatória	2,6	D2	102%	
Costa Marques	16.651	2	0	1	6	Satisfatória	0	0	0	0	0	0	0	0	6	Satisfatória	1	0	0	6	Satisfatória	3,4	A2	0%		
Cujubim	20.974	17	0	3	14	Satisfatória	0	0	0	0	0	0	0	0	0	Satisfatória	0	0	0	0	0	Satisfatória	10,1	D2	0%	
Esplidão d'Oeste	32.385	80	5	24	74	Satisfatória	0	0	0	0	0	2	0	1	6	Satisfatória	4	3	0	3	Satisfatória	3,5	D2	59%		
Gov. Jorge Teixeira	10.127	2	0	1	10	Satisfatória	0	0	0	0	0	0	0	0	20	Satisfatória	2	0	0	20	Satisfatória	6,9	D2	5%		
Guajará-Mirim	46.632	76	2	50	107	Alerta	0	0	0	0	0	3	0	0	6	Satisfatória	3	0	0	6	Satisfatória	1,5	D2	82%		
Itaquilândia do Oeste	9.995	4	0	1	10	Satisfatória	0	0	0	0	0	0	0	0	0	Satisfatória	1	1	0	0	0	Satisfatória	2,3	D2	0%	
Jaru	55.738	13	0	1	2	Satisfatória	0	0	0	0	0	0	0	0	5	Satisfatória	3	0	0	5	Satisfatória	1,0	D2	81%		
Ji-Paraná	130.419	196	6	31	24	Satisfatória	0	0	0	0	0	52	49	3	7	Satisfatória	65	56	8	7	Satisfatória	1,8	D2	86%		
Machadinho d'Oeste	37.162	51	0	9	24	Satisfatória	0	0	0	0	0	0	0	0	0	Satisfatória	0	0	0	0	0	Satisfatória	2,5	A2/D2	60%	
Ministro Andreazza	10.823	4	0	2	18	Satisfatória	0	0	0	0	0	0	0	0	9	Satisfatória	1	0	1	9	Satisfatória	0,3	D2	121%		
Mirante da Serra	12.360	4	0	3	24	Satisfatória	0	0	0	0	0	0	0	0	0	Satisfatória	0	0	0	0	0	Satisfatória	1,8	B/D2	87%	
Monte Negro	15.873	45	0	5	32	Satisfatória	0	0	0	0	0	0	0	0	0	Satisfatória	0	0	0	0	0	Satisfatória	3,6	D1 / D2	114%	
Nova Brasilândia	21.592	28	0	6	28	Satisfatória	0	0	0	0	0	0	0	0	0	Satisfatória	1	1	0	0	0	Satisfatória	3,8	D2	38%	
Nova Mamoré	27.000	8	0	2	7	Satisfatória	0	0	0	0	0	1	1	0	0	Satisfatória	1	1	0	0	0	Satisfatória	0,9	D2	0%	
Nova União	7.824	8	0	4	51	Satisfatória	0	0	0	0	0	0	0	0	0	Satisfatória	0	0	0	0	0	Satisfatória	0,6	B	0%	
Novo Horizonte do Oeste	10.276	4	1	0	0	Satisfatória	0	0	0	0	0	0	0	0	10	Satisfatória	2	1	0	10	Satisfatória	0,4	D1	16%		
Ouro Preto do Oeste	39.924	53	1	12	35	Satisfatória	0	0	0	0	0	3	3	0	0	Satisfatória	9	4	1	13	Satisfatória	1,1	D2	0%		
Parecis	5.697	3	0	2	35	Satisfatória	0	0	0	0	0	0	0	0	0	Satisfatória	0	0	0	0	0	Satisfatória	1,8	C	85%	
Pimenta Bueno	37.512	78	10	7	10	Satisfatória	0	0	0	0	0	3	1	2	5	Satisfatória	2	1	0	3	Satisfatória	2,2	D1	96%		
Pimenteiras do Oeste	2.424	61	9	5	206	Alerta	0	0	0	0	0	18	13	0	206	Alerta	33	29	2	165	Alerta	0,4	A1/D1	0%		
Porto Velho	502.748	404	9	109	22	Satisfatória	0	1	0	0	0	29	26	3	1	Satisfatória	84	72	9	2	Satisfatória	1,3	D2	11%		
Presidente Médici	24.183	59	0	18	74	Satisfatória	0	0	0	0	0	0	0	0	0	Satisfatória	0	0	0	0	0	Satisfatória	1,2	B	66%	
Primavera de Rondônia	3.501	2	0	2	57	Satisfatória	0	0	0	0	0	0	0	0	0	Satisfatória	0	0	0	0	0	Satisfatória	1,8	D2	101%	
Rio Crespo	3.750	19	6	2	53	Satisfatória	0	0	0	0	0	0	0	0	0	Satisfatória	0	0	0	0	0	Satisfatória	0,8	D2	228%	
Rolim de Moura	56.242	125	0	63	112	Alerta	0	0	0	0	0	1	1	0	5	Satisfatória	5	2	1	5	Satisfatória	2,6	D1	0%		
Santa Luzia d'Oeste	8.532	9	1	0	0	Satisfatória	0	0	0	0	0	0	0	0	12	Satisfatória	1	0	0	12	Satisfatória	1,6	D1	107%		
São Felipe d'Oeste	6.103	7	0	4	66	Satisfatória	0	0	0	0	0	0	0	0	0	Satisfatória	0	0	0	0	0	Satisfatória	2,2	D2	107%	
São Francisco do Guaporé	19.002	8	0	4	21	Satisfatória	0	0	0	0	0	0	0	0	0	Satisfatória	0	0	0	0	0	Satisfatória	0,4	D2	0%	
São Miguel do Guaporé	23.803	6	0	2	8	Satisfatória	0	0	0	0	0	0	0	0	0	Satisfatória	0	0	0	0	0	Satisfatória	3,2	B / D1	125%	
Seringueiras	12.581	44	0	6	48	Satisfatória	0	0	0	0	0	1	1	0	0	Satisfatória	1	1	0	0	0	Satisfatória	0,8	D1	31%	
Tejedorópolis	5.003	5	0	0	0	Satisfatória	0	0	0	0	0	4	2	2	40	Satisfatória	4	2	2	40	Satisfatória	3,2	A1/D2	134%		
Theobroma	11.347	9	1	0	0	Satisfatória	0	0	0	0	0	3	2	0	9	Satisfatória	3	2	0	9	Satisfatória	1,9	D2	95%		
Unupá	13.293	2	0	2	15	Satisfatória	0	0	0	0	0	0	0	0	1	Satisfatória	1	0	1	8	Satisfatória	14,0	D2	0%		
Vale do Anari	10.843	6	1	0	0	Satisfatória	0	0	0	0	0	0	0	0	0	Satisfatória	0	0	0	0	0	Satisfatória	1	B / D2	170%	
Vale do Paraíso	8.231	19	0	1	12	Satisfatória	0	0	0	0	0	0	0	0	12	Satisfatória	1	0	0	12	Satisfatória	4,7	C	102%		
Vilhena	91.801	171	7	12	13	Satisfatória	0	0	0	0	0	33	17	10	17	Satisfatória	12	8	4	4	Satisfatória	4,3	D2	26%		
Total do Estado	1.769.695	2538	79	604	34	Satisfatória	1	1	0	0	0	164	131	20	2	Satisfatória	317	236	39	5	Satisfatória	2,8	D2	3184%		

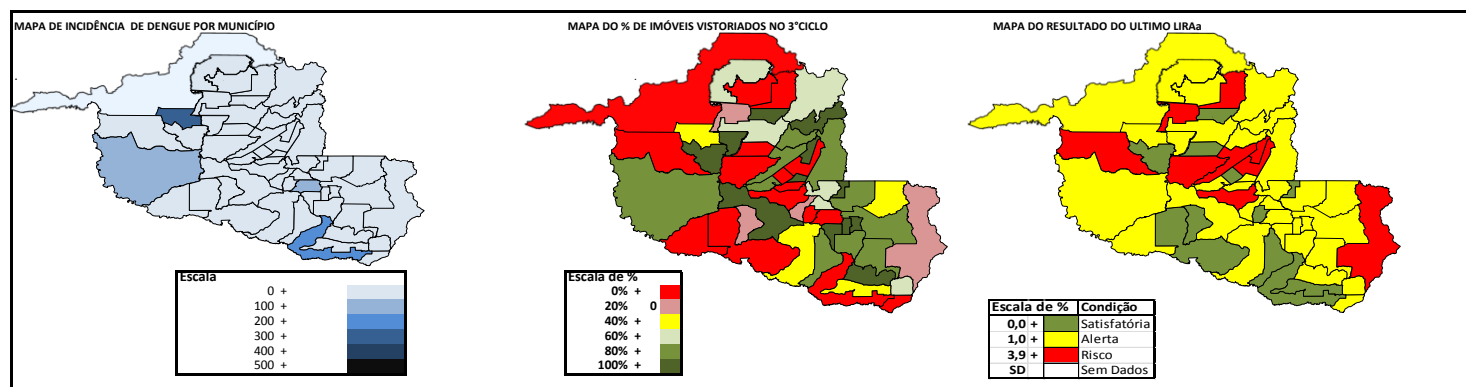
1- DSE - Dengue com sinais de Alarme.

2- SD - Sem Dados.

3- Criatório Predominante: A1- Caixa d'água (elevado); A2- Outros depósitos de armazenamento de água (baixo); B- Pequenos depósitos móveis; C- Depósitos fixos; D1- Previs e outros materiais rodantes; D2- Lixo (recipientes plásticos, latas) sucatas, entulhos; E- Depósitos naturais.

4- Incidência para 100 mil habitantes.

5- São considerados casos prováveis todos aqueles que ainda não foram descartados.



Apoio da AGEVISA aos municípios durante o período analisado.

Apoio técnico direto aos municípios (viagem de supervisão e apoio técnico)

Alto Paraíso	Mirante da Serra
Ariquemes	Monte Negro
Alvorada	Nova União
Buritit	Ouro Preto
Cacaulandia	Pimenta Bueno
Campo Novo	Presidente Medici
Candelas do Jamari	Porto Velho
Costa Marques	Primavera
Cujubim	Rio Crespo
Cacoal	São Felipe
Espigão do Oeste	São Francisco
Governador Jorge Teixeira	Teixeirópolis
Itapua do Oeste	Theobroma
Jaru	Urupá
Ji-Paraná	Vale do Anari
Machadinho	
Ministro Andreazza	

Municípios contemplados com repasse adicional de Kits de EPI's (equipamentos de proteção individual) para bloqueio de focos

Ariquemes	Ji-Paraná
Alto Alegre	Jaru
Buritit	Ministro Andreazza
Campo Novo	Pimenta
Machadinho do Oeste	Theobroma
Monte Negro	Urupá
Rio Crespo	Vale do Anari
Cacoal	

Observação:

O repasse adicional contemplou municípios que realizaram bloqueios de focos e registraram dentro do sistema próprio (SISPNCD)

Repasse de insumos estratégicos aos municípios (inseticidas)

Município	Adulticida (L)	Residual (kg)	Larvicida (Kg)	Município	Adulticida(L)	Residual (Kg)	Larvicida (kg)
Alvorada do Oeste	100	2	4	Monte Negro	40	1	3
Ariquemes	160	5	10	Nova União	40	2	2
Buritit	700	3	5	Nova Mamore	60	0	4
Cacaulandia	40	1	2	Ouro Preto	100	2	11
Cacoal	200	5	14	Pimenteiras	40	0	2
Campo Novo	240	1	4	Primavera de Ro	20	0	2
Costa Marques	100	4	9	Presidente Medici	100	2	4
Cujubim	40	1	3	Rio Crespo	40	1	2
Espigão do oeste	100	0	6	Rolim de Moura	100	0	20
Governo Jorge Teixeira	40	2	2	São Francisco	100	2	3
Guajará Mirim	0	0	10	Seringueiras	20	0	0
Itapua do Oeste	40	2	4	Teixeirópolis	80	4	4
Jaru	80	4	10	Theobroma	40	2	3
Ji-Paraná	200	25	25	Urupá	80	2	4
Machadinho do Oeste	100	1	5	Vale do Anari	40	2	3
Mirante da serra	100	2	2	Vale do Paraíso	80	3	7

A AGEVISA, em parceria com o LACEN, repassou Kit's de teste rápido (Dengue,Zika Vírus, Chikungunya) aos diversos municípios do Estado, para a triagem de casos suspeitos.

O surto registrado no município de Buritit, refere uma incidência acumulada, entre julho de 2017 e a semana atual, superior a 300 casos para cada 100 mil habitantes.

A investigação do óbito, outrora registrado em Porto Velho, concluiu que o provável local de infecção ocorreu no município de Natal-RN.

Após o termino periodo chuvoso esse boletim está sendo elaborado com frequencia Mensal.

TODO CASO GRAVE OU ÓBITO SUSPEITO DE DENGUE DEVE SER INFORMADO IMEDIATAMENTE À COORDENAÇÃO ESTADUAL

Os dados constantes neste boletim tem fonte no SINAN ONLINE, GAL e SISPNCD, sendo portanto parciais e passíveis de alterações.

e-mail: dengue@agevisa.ro.gov.br

telefone: (69) 3225-6736

data da última atualização:

08/07/2018