**GOVERNO DO ESTADO DE RONDÔNIA**
**AGÊNCIA ESTADUAL DE VIGILÂNCIA EM SAÚDE**
**GERÊNCIA TÉCNICA DE VIGILÂNCIA AMBIENTAL E EPIDEMIOLÓGICA**
**PROGRAMA ESTADUAL DE CONTROLE DA DENGUE**

# *BOLETIM EPIDEMIOLÓGICO PARA MONITORAMENTO DA DENGUE*

**Período analisado** **Sem** **1** 01/01/2017 **á** **Sem** **16** 22/04/2017

## Dados Comparativos com o mesmo período do ano anterior

| 2017 | |
|---|---|
| Total de casos **Notificados** | **3953** |
| Total de casos **Confirmados** | **785** |
| Total de casos **em Investigação** | **1385** |
| Total de casos **Descartados** | **1783** |
| Total de óbitos | **0** |

| 2016 | |
|---|---|
| Total de casos **Notificados** | **11861** |
| Total de casos **Confirmados** | **6504** |
| Total de casos **em Investigação** | **1** |
| Total de casos **Descartados** | **5356** |
| Total de óbitos | **2** |

| 2017 em relação a 2016 | |
|---|---|
| **O ano registra redução de com relação ao total de casos notificados** | **-66,67%** |
| **no mesmo período de 2016, com desses casos ainda não concluídos.** | **35,04%** |

**Gráfico Comparativo entre o número de casos de Dengue notificados por semana epidemiológica entre os anos 2016 e 2017.**

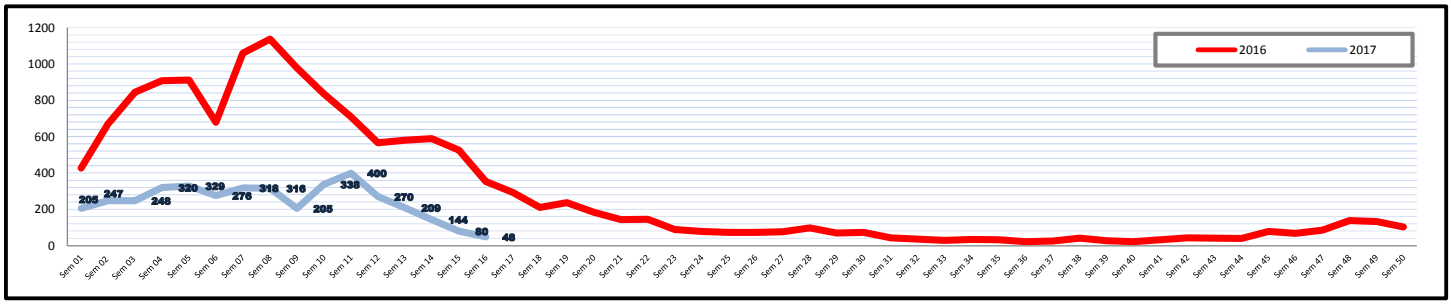


## Dados da semana 28 de 2016 (10/07) até a semana 27 de 2017 (08/07) - ANO DENGUE

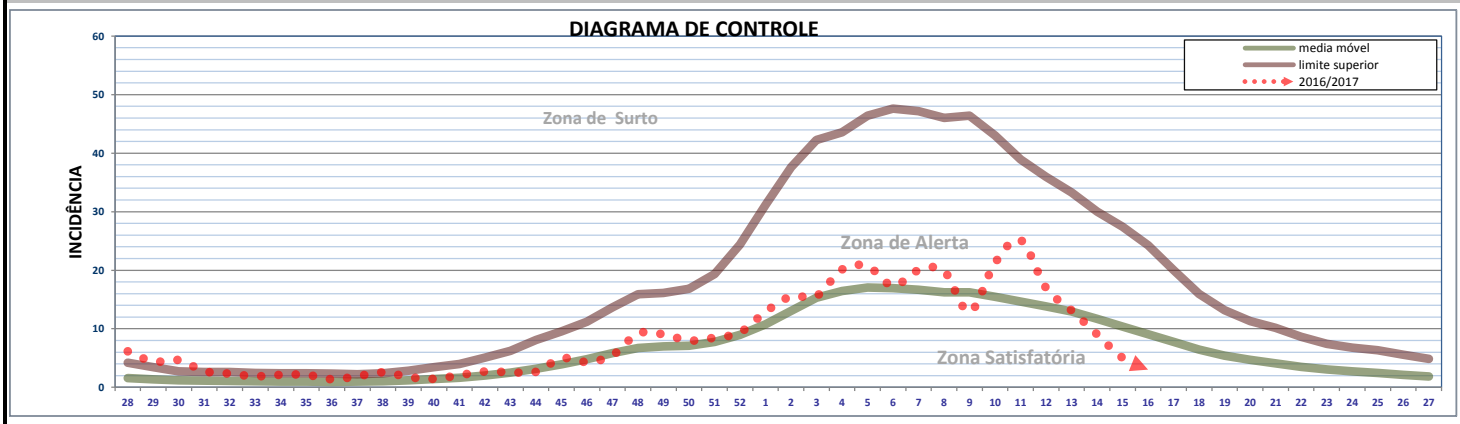


## Perfil dos municípios

| Municípios | População estimada 2015 (IBGE) | Dengue: período analisado de 10/07/2016 á 10/03/2017 | | | | | | | | | | | | Levantamento Vetorial (JAN/FEV 2017) | | Imóveis Vistoriados no 1º Ciclo JAN/FEV | | Casos de Zika Virus (Fonte SINAN NET-2017) | | | Casos de Chikungunya (Fonte SINAN ONLINE-2017) | | |
|---|---|---|---|---|---|---|---|---|---|---|---|---|---|---|---|---|---|---|---|---|---|---|---|
| | | N.º Casos registrados no SINAN ONLINE | | | Condição Epidemiológica | | Classificação e óbitos confirmados | | | Critério de Confirmação | | | Sorotipo viral isolado | | | | | | | | | | |
| | | Suspeitos | Em Investigação | Confirmados | Incidência.[4] | Maior Zona Atingida no ano | DSA[5] | Graves | Óbitos | Lab. | Clin. Epidem | A confirmar | | IIP | Criad. Pred [3] | % | Criad. Pred.[3] | Susp | desc | Confir | Susp | desc | Confir |
| Alta Floresta d'Oeste | 25.578 | 66 | 6 | 6 | 23 | Satisfatória | 0 | 0 | 0 | 10 | 34 | 19 | | 0,4 | D2 | 169% | | 0 | 0 | 0 | 0 | 0 | 0 |
| Alto Alegre dos Parecis | 13.940 | 26 | 2 | 6 | 43 | Satisfatória | 0 | 0 | 0 | 21 | 0 | 8 | | 0 | 0 | 0% | | 0 | 0 | 0 | 0 | 0 | 0 |
| Alto Paraíso | 20.210 | 58 | 8 | 19 | 94 | Satisfatória | 0 | 0 | 0 | 9 | 35 | 16 | | 3 | D1 | 62% | | 1 | 0 | 0 | 2 | 0 | 1 |
| Alvorada d'Oeste | 17.063 | 9 | 2 | 7 | 41 | Satisfatória | 0 | 0 | 0 | 4 | 6 | 3 | | 2,5 | B | 99% | | 0 | 0 | 0 | 0 | 0 | 0 |
| Ariquemes | 104.401 | 271 | 14 | 31 | 30 | Satisfatória | 0 | 0 | 0 | 225 | 2 | 30 | Dengue 1 | SD | 0 | 104% | | 30 | 27 | 2 | 51 | 43 | 1 |
| Buritis | 37.838 | 246 | 46 | 24 | 63 | Satisfatória | 0 | 0 | 0 | 166 | 7 | 67 | | 5,7 | D2 | 87% | | 3 | 1 | 0 | 1 | 1 | 0 |
| Cabixi | 6.355 | 4 | 0 | 1 | 16 | Satisfatória | 0 | 0 | 0 | 5 | 0 | 3 | | SD | 0 | 176% | | 0 | 0 | 0 | 1 | 0 | 0 |
| Cacaulândia | 6.367 | 59 | 13 | 0 | 0 | Satisfatória | 0 | 0 | 0 | 0 | 0 | 59 | | SD | 0 | 16% | | 0 | 0 | 0 | 10 | 0 | 0 |
| Cacoal | 87.226 | 135 | 1 | 23 | 26 | Satisfatória | 0 | 1 | 0 | 83 | 54 | 1 | Dengue 1 | SD | 0 | 81% | | 10 | 7 | 0 | 30 | 30 | 0 |
| Campo Novo de Rondônia | 14.220 | 120 | 52 | 6 | 42 | Satisfatória | 0 | 0 | 0 | 38 | 11 | 70 | | SD | 0 | 57% | | 1 | 0 | 0 | 2 | 1 | 0 |
| Candeias do Jamari | 24.155 | 56 | 2 | 19 | 79 | Satisfatória | 0 | 1 | 0 | 23 | 13 | 43 | | 1 | A2 | 141% | | 3 | 0 | 0 | 8 | 1 | 0 |
| Castanheiras | 3.617 | 8 | 4 | 0 | 0 | Satisfatória | 0 | 0 | 0 | 1 | 0 | 7 | | SD | 0 | 5% | | 0 | 0 | 0 | 0 | 0 | 0 |
| Cerejeiras | 17.986 | 322 | 105 | 32 | 178 | Alerta | 0 | 0 | 0 | 59 | 3 | 259 | | SD | 0 | 96% | | 7 | 0 | 0 | 14 | 5 | 0 |
| Chupinguaia | 10.129 | 5 | 0 | 1 | 10 | Satisfatória | 0 | 0 | 0 | 1 | 1 | 3 | | SD | 0 | 435% | | 0 | 0 | 0 | 1 | 0 | 0 |
| Colorado do Oeste | 18.817 | 182 | 92 | 4 | 21 | Satisfatória | 0 | 0 | 0 | 24 | 62 | 101 | | 3,3 | D2 | 216% | | 2 | 0 | 0 | 4 | 2 | 0 |
| Corumbiara | 8.842 | 31 | 7 | 5 | 57 | Satisfatória | 0 | 0 | 0 | 6 | 6 | 18 | | 3 | D2 | 212% | | 1 | 1 | 0 | 2 | 0 | 0 |
| Costa Marques | 16.651 | 0 | 0 | 0 | 0 | Satisfatória | 0 | 0 | 0 | 0 | 0 | 0 | | 3 | D1 | 8% | | 0 | 0 | 0 | 0 | 0 | 0 |
| Cujubim | 20.974 | 178 | 45 | 56 | 267 | Alerta | 0 | 0 | 0 | 3 | 30 | 145 | | SD | 0 | 0% | | 2 | 2 | 0 | 2 | 1 | 1 |
| Espigão d'Oeste | 32.385 | 293 | 1 | 102 | 315 | Surto | 0 | 0 | 0 | 248 | 20 | 24 | | SD | 0 | 38% | | 2 | 1 | 0 | 2 | 1 | 0 |
| Gov. Jorge Teixeira | 10.127 | 4 | 1 | 1 | 10 | Satisfatória | 0 | 0 | 0 | 0 | 1 | 3 | | SD | 0 | 89% | | 0 | 0 | 0 | 0 | 0 | 0 |
| Guajará-Mirim | 46.632 | 85 | 5 | 52 | 112 | Alerta | 0 | 0 | 0 | 21 | 36 | 29 | | 1,7 | D2 | 45% | | 0 | 0 | 0 | 2 | 0 | 1 |
| Itapuã do Oeste | 9.995 | 23 | 0 | 11 | 110 | Alerta | 1 | 0 | 0 | 6 | 11 | 7 | Dengue 1 | 1,7 | D2 | 17% | | 0 | 0 | 0 | 1 | 0 | 1 |
| Jaru | 55.738 | 238 | 27 | 70 | 126 | Alerta | 0 | 0 | 0 | 26 | 107 | 108 | | 7,3 | D2 | 57% | | 14 | 9 | 1 | 25 | 1 | 9 |
| Ji-Paraná | 130.419 | 280 | 19 | 61 | 47 | Satisfatória | 1 | 0 | 0 | 105 | 123 | 53 | Dengue 1 | 1,6 | D2 | 0% | | 22 | 3 | 2 | 26 | 11 | 1 |
| Machadinho d'Oeste | 37.162 | 269 | 0 | 354 | 953 | Surto | 0 | 0 | 0 | 115 | 412 | 16 | Dengue 1 | 0,8 | D2 | 0% | | 3 | 0 | 0 | 2 | 0 | 0 |
| Ministro Andreazza | 10.823 | 12 | 2 | 3 | 28 | Satisfatória | 0 | 0 | 0 | 5 | 0 | 8 | | 0 | 0 | 96% | | 0 | 0 | 0 | 0 | 0 | 0 |
| Mirante da Serra | 12.360 | 4 | 0 | 0 | 0 | Satisfatória | 0 | 0 | 0 | 0 | 0 | 4 | | 2,1 | D1/D2 | 85% | | 0 | 0 | 0 | 0 | 0 | 0 |
| Monte Negro | 15.873 | 149 | 27 | 28 | 176 | Alerta | 0 | 0 | 0 | 59 | 79 | 46 | | 1,5 | D2 | 31% | | 0 | 0 | 0 | 0 | 0 | 0 |
| Nova Brasilandia | 21.592 | 16 | 3 | 9 | 42 | Satisfatória | 0 | 0 | 0 | 16 | 14 | 3 | Dengue 1/4 | 2,5 | D2 | 0% | | 0 | 0 | 0 | 0 | 0 | 0 |

| | | | | | | | | | | | | | | | | | | | | | | | | | |
|---|---|---|---|---|---|---|---|---|---|---|---|---|---|---|---|---|---|---|---|---|---|---|---|---|---|
| Nova Mamoré | 27.600 | 25 | 4 | 1 | 4 | Satisfatória | 0 | 0 | 0 | 8 | 0 | 16 | | SD | 0 | 78% | | 0 | 0 | 0 | 0 | 0 | 0 |
| Nova União | 7.824 | 14 | 1 | 1 | 13 | Satisfatória | 0 | 0 | 0 | 1 | 0 | 13 | | SD | 0 | 297% | | 0 | 0 | 0 | 3 | 0 | 2 |
| Novo Horizonte do Oeste | 10.276 | 7 | 0 | 6 | 58 | Satisfatória | 0 | 1 | 0 | 3 | 5 | 0 | | 0,5 | D1 | 43% | | 0 | 0 | 0 | 0 | 0 | 0 |
| Ouro Preto do Oeste | 39.924 | 78 | 15 | 4 | 10 | Satisfatória | 0 | 0 | 0 | 46 | 1 | 39 | | SD | 0 | 177% | | 4 | 0 | 0 | 6 | 0 | 0 |
| Parecis | 5.697 | 20 | 2 | 19 | 334 | Surto | 0 | 0 | 0 | 8 | 11 | 6 | | 0,6 | C | 170% | | 0 | 0 | 0 | 0 | 0 | 0 |
| Pimenta Bueno | 37.512 | 75 | 23 | 28 | 75 | Satisfatória | 0 | 0 | 0 | 6 | 30 | 39 | | 2 | A2/D2 | 0% | | 0 | 0 | 0 | 1 | 0 | 0 |
| Pimenteiras do Oeste | 2.424 | 8 | 3 | 3 | 124 | Alerta | 0 | 0 | 0 | 3 | 0 | 5 | Dengue 1 | SD | 0 | 104% | | 0 | 0 | 0 | 1 | 0 | 0 |
| Porto Velho | 502.748 | 1443 | 92 | 301 | 60 | Satisfatória | 3 | 1 | 0 | 924 | 399 | 161 | Dengue 1 | SD | 0 | 7% | | 161 | 54 | 7 | 279 | 119 | 38 |
| Presidente Médici | 24.183 | 138 | 90 | 15 | 62 | Satisfatória | 0 | 0 | 0 | 20 | 18 | 104 | | SD | 0 | 111% | | 0 | 0 | 0 | 0 | 0 | 0 |
| Primavera de Rondônia | 3.501 | 5 | 0 | 1 | 29 | Satisfatória | 0 | 0 | 0 | 1 | 4 | 0 | | 1,4 | A2 | 113% | | 0 | 0 | 0 | 1 | 0 | 1 |
| Rio Crespo | 3.750 | 3 | 0 | 1 | 27 | Satisfatória | 0 | 0 | 0 | 1 | 1 | 1 | | SD | 0 | 363% | | 0 | 0 | 0 | 0 | 0 | 0 |
| Rolim de Moura | 56.242 | 88 | 0 | 44 | 78 | Satisfatória | 0 | 0 | 0 | 17 | 69 | 2 | | SD | 0 | 53% | | 0 | 0 | 0 | 2 | 2 | 0 |
| Santa Luzia d'Oeste | 8.532 | 25 | 3 | 1 | 12 | Satisfatória | 0 | 0 | 0 | 10 | 13 | 6 | | 0 | 0 | 144% | | 0 | 0 | 0 | 0 | 0 | 0 |
| São Felipe d'Oeste | 6.103 | 4 | 0 | 3 | 49 | Satisfatória | 0 | 0 | 0 | 5 | 5 | 0 | | 0,6 | D2 | 0% | | 0 | 0 | 0 | 0 | 0 | 0 |
| São Francisco do Guaporé | 19.002 | 71 | 2 | 9 | 47 | Satisfatória | 0 | 0 | 0 | 27 | 33 | 4 | | 0,9 | D2 | 85% | | 0 | 0 | 0 | 5 | 3 | 0 |
| São Miguel do Guaporé | 23.803 | 18 | 0 | 4 | 17 | Satisfatória | 0 | 0 | 0 | 10 | 7 | 2 | | 2,3 | D1 | 225% | | 0 | 0 | 0 | 0 | 0 | 0 |
| Seringueiras | 12.581 | 1 | 0 | 0 | 0 | Satisfatória | 0 | 0 | 0 | 0 | 0 | 1 | | 0 | 0 | 174% | | 0 | 0 | 0 | 1 | 0 | 1 |
| Teixeirópolis | 5.003 | 2 | 0 | 0 | 0 | Satisfatória | 0 | 0 | 0 | 0 | 0 | 2 | | 0,3 | E | 0% | | 0 | 0 | 0 | 0 | 0 | 0 |
| Theobroma | 11.347 | 13 | 2 | 0 | 0 | Satisfatória | 0 | 0 | 0 | 0 | 1 | 12 | | 1,1 | D2 | 316% | | 0 | 0 | 0 | 0 | 0 | 0 |
| Urupá | 13.293 | 14 | 2 | 11 | 83 | Satisfatória | 0 | 0 | 0 | 11 | 0 | 3 | | 8,8 | D2 | 150% | | 0 | 0 | 0 | 1 | 0 | 0 |
| Vale do Anari | 10.843 | 77 | 2 | 11 | 101 | Alerta | 0 | 0 | 0 | 72 | 9 | 11 | | SD | 0 | 250% | | 0 | 0 | 0 | 0 | 0 | 0 |
| Vale do Paraiso | 8.231 | 56 | 30 | 0 | 0 | Satisfatória | 0 | 0 | 0 | 1 | 0 | 55 | Dengue 1 | 1,7 | D2 | 151% | | 0 | 0 | 0 | 0 | 0 | 0 |
| Vilhena | 91.801 | 187 | 27 | 13 | 14 | Satisfatória | 1 | 0 | 0 | 86 | 68 | 34 | Dengue 1 | SD | 0 | 65% | | 25 | 5 | 0 | 14 | 7 | 2 |
| **Total do Estado** | **1.769.695** | **5521** | 782 | 1407 | **80** | **Satisfatória** | **6** | **4** | **0** | 2539 | 1741 | 1669 | | | | **57%** | | **291** | **110** | **12** | **500** | **228** | **59** |

1- DSA- Dengue com Sinais de Alarme.

2- O banco de dados é considerado Inconsistente quando o total de casos concluídos com critérios(laboratório e clínico) mais os em investigação for menor ou maior que o total de casos suspeitos.

3- Criadouro Predominante: A1- Caixa d'água (elevado), A2- Outros depósitos de armazenamento de água (baixo), B- Pequenos depósitos móveis, C- Depósitos fixos, D1- Pneus e outros materiais rodantes, D2- Lixo (recipientes plásticos, latas) sucatas, entulhos, E- Depósitos naturais.

4- Incidência para 100 mil/habitantes.

**MAPA DE INCIDÊNCIA DENGUE POR MUNICÍPIO**

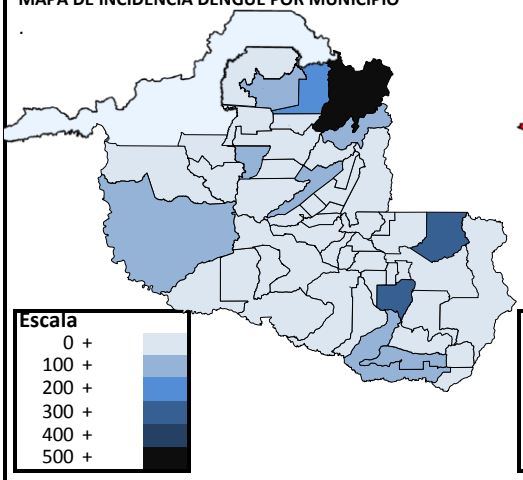


**MAPA DO % DE IMÓVEIS VISTORIADOS NO 1°CICLO**

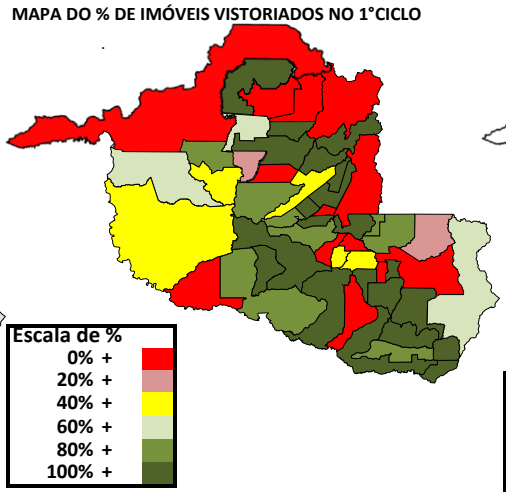


**MAPA DO RESULTADO DO ULTIMO LIRAa**

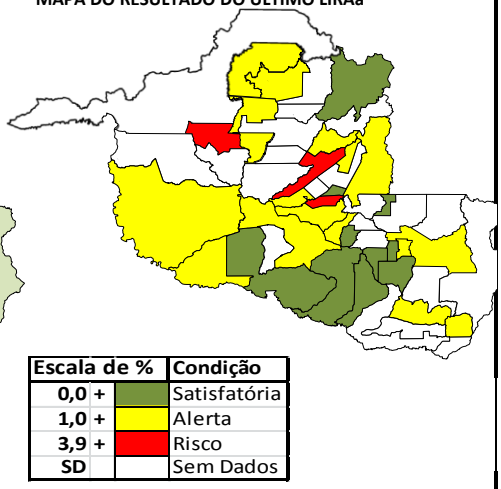


## Chikungunya / Zika Vírus

**Os dados de Zika Vírus e Chikungunya fazem referencia ao ano 2017, e tem como fonte o SINAN.**

## Informações Adicionais

**Nenhum óbito foi registrado durante o período de 10/07/2016 (início do ano dengue 2016/2017) até a semana atual.**
**Foram notificados 2 de casos suspeitos no SINAM de FEBRE AMARELA durante o período analisado 2017.**

**TODO CASO GRAVE OU ÓBITO SUSPEITO DE DENGUE DEVE SER INFORMADO IMEDIATAMENTE À COORDENAÇÃO ESTADUAL**

***Os dados constantes neste boletim tem fonte no SINAN ONLINE, GAL e FORMSUS, sendo portanto parciais e passiveis de alterações.***

e-mail: dengue@agevisa.ro.gov.br telefone: (69) 3216-5712 data da última atualização: 30/04/2017