



GOVERNO DO ESTADO DE RONDÔNIA  
 AGÊNCIA ESTADUAL DE VIGILÂNCIA EM SAÚDE  
 GERÊNCIA TÉCNICA DE VIGILÂNCIA AMBIENTAL E EPIDEMIOLÓGICA  
 PROGRAMA ESTADUAL DE CONTROLE DA DENGUE

BOLETIM EPIDEMIOLÓGICO PARA MONITORAMENTO DA DENGUE

Período analisado Sem 1 03/01/2016 á Sem 34 27/08/2016

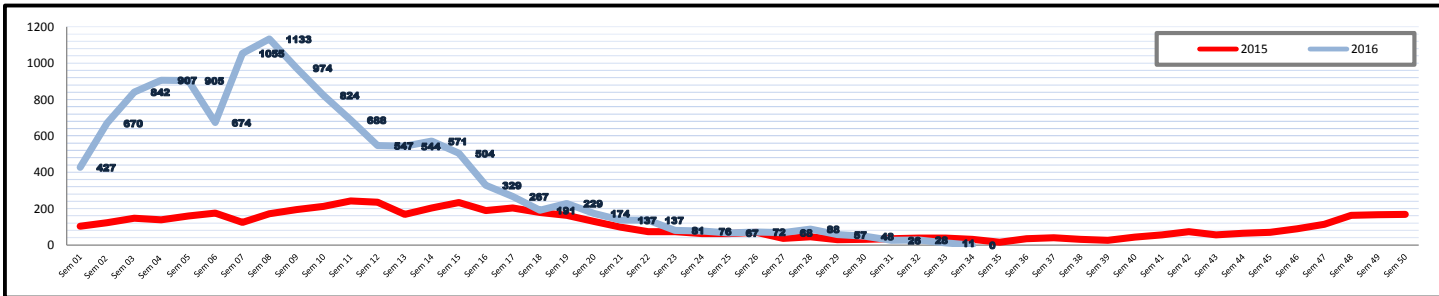
Dados Comparativos com o mesmo período do ano anterior

2016	
Total de casos Notificados	13351
Total de casos Confirmados	3951
Total de casos em Investigação	3897
Total de casos Descartados	5503
Total de óbitos	2

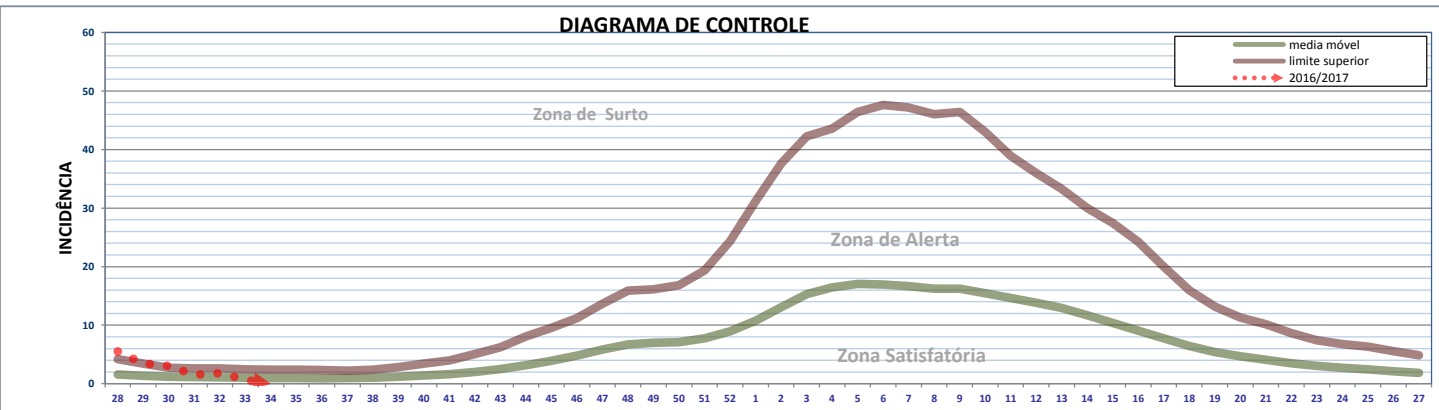
2015	
Total de casos Notificados	4244
Total de casos Confirmados	1183
Total de casos em Investigação	167
Total de casos Descartados	2894
Total de óbitos	4

2016 em relação a 2015  
 O ano registra aumento de 214,59%  
 com relação ao total de casos notificados  
 no mesmo período de 2015, com  
 desses casos ainda não concluídos. 29,19%

Gráfico Comparativo entre o número de casos de Dengue notificados por semana epidemiológica entre os anos 2015 e 2016.



Dados da semana 28 de 2016 (10/07) até a semana 27 de 2017 (08/07) - ANO DENGUE



Perfil dos municípios

Municípios	População estimada 2015 (IBGE)	Vigilância da dengue a partir de 10/07/2016										Levantamento Vetorial (Julho)		Imóveis Vistoriados no 5º Ciclo		Casos de Zika Virus (2015-2016)			Casos de chikungunya (2015-2016)					
		N.º Casos registrados no SINAN ONLINE			Condição Epidemiológica		Classificação e óbitos confirmados			Critério de Confirmação			Sorotipo viral isolado	IIP	Criad. Pred.¹	%	Criad. Pred.²	Susp	desc	Conf. fir.	Susp	desc	Conf. fir.	
		Suspeitos	Em Investigação	Confirmados	Incidência.²	Maior Zona Atingida no ano	DSAs	Graves	Óbitos	Lab.	Clin. Epidem.	A confirmar												
Alta Floresta d'Oeste	25.578	0	0	0	0	Satisfatória	0	0	0	0	0	0	0	Dengue 1	0,0		71%	D2	29	14	4	5	0	0
Alto Alegre dos Parecis	13.940	0	0	0	0	Satisfatória	0	0	0	0	0	0	0	Dengue 4	0,0		115%	D2	26	4	2	25	12	1
Alto Paraíso	20.210	1	1	0	0	Satisfatória	0	0	0	0	0	1	0		0,0		37%		4	0	0	9	1	0
Alvorada d'Oeste	17.063	0	0	0	0	Satisfatória	0	0	0	0	0	0	0		0,0		189%		1	0	0	3	2	0
Anariques	104.401	27	15	0	0	Satisfatória	0	0	0	12	0	15	0	Dengue 1	0,1	B	88%	D2	63	9	11	83	28	0
Buritis	37.838	7	6	0	0	Satisfatória	0	0	0	1	0	6	0	Dengue 1	0,0		77%	D2	0	0	0	6	4	0
Cabixi	6.355	0	0	0	0	Satisfatória	0	0	0	0	0	0	0		0,0		153%	D2	0	0	0	0	0	0
Cacaulândia	6.367	0	0	0	0	Satisfatória	0	0	0	0	0	0	0		0,0		155%		0	0	0	0	0	0
Cacoal	87.226	7	5	0	0	Satisfatória	0	0	0	2	0	5	0	Dengue1/4	0,3	D2	38%		63	8	1	161	51	5
Campo Novo de Rondônia	14.220	1	1	0	0	Satisfatória	0	0	0	0	0	1	0	Dengue 1	0,0		2%		0	0	0	0	0	0
Candeias do Jamari	24.155	4	4	0	0	Satisfatória	0	0	0	0	0	4	0		0,0		108%	D2	13	5	3	14	7	0
Castanheiras	3.617	1	1	0	0	Satisfatória	0	0	0	0	0	1	0		0,0		0%		0	0	0	5	0	0
Cerejeiras	17.986	0	0	0	0	Satisfatória	0	0	0	0	0	0	0		0,4	D2	55%	D2	44	14	6	87	66	8
Chupinguiã	10.129	2	1	1	10	Satisfatória	0	0	0	1	1	1	0		0,8	A2	445%		2	0	0	1	0	0
Colorado do Oeste	18.817	2	2	0	0	Satisfatória	0	0	0	0	0	2	0		0,0		54%	D2	5	0	0	3	3	0
Corumbiara	8.842	0	0	0	0	Satisfatória	0	0	0	0	0	0	0		0,0		87%	D2	2	0	0	6	2	0
Costa Marques	16.651	0	0	0	0	Satisfatória	0	0	0	0	0	0	0		1,7	D2	179%		1	0	0	9	2	1
Cujubim	20.974	0	0	0	0	Satisfatória	0	0	0	0	0	0	0		0,9	A2	0%		0	0	0	0	0	0
Espigão d'Oeste	32.385	9	1	8	25	Satisfatória	0	0	0	8	0	1	0	Dengue 4	0,2	A2	24%	D2	15	4	5	41	7	1
Gov. Jorge Teixeira	10.127	0	0	0	0	Satisfatória	0	0	0	0	0	0	0		0,0		193%		2	0	0	10	0	0
Guajará-Mirim	46.632	4	4	0	0	Satisfatória	0	0	0	0	0	4	0		0,6	D2	119%		100	8	2	140	27	1
Itapua do Oeste	9.995	3	0	2	20	Satisfatória	0	0	0	1	2	0	0	Dengue 1	3,3	D2	0%		2	1	1	1	1	0
Jaru	55.738	9	9	0	0	Satisfatória	0	0	0	0	0	9	0		0,1	D2	4%	D2	7	1	0	16	5	0
Ji-Paraná	130.419	0	0	0	0	Satisfatória	0	0	0	0	0	0	0	Dengue 1/4	0,0		0%		175	19	3	277	111	3
Machadinho d'Oeste	37.162	0	0	0	0	Satisfatória	0	0	0	0	0	0	0	Dengue 1	0,0		11%	D2	0	0	0	1	0	0
Ministro Andreazza	10.823	0	0	0	0	Satisfatória	0	0	0	0	0	0	0	Dengue 1	0,0		166%	D2	5	0	2	1	0	0
Mirante da Serra	12.360	3	3	0	0	Satisfatória	0	0	0	0	0	3	0		0,0		164%	D2	0	0	0	0	0	0
Monte Negro	15.873	0	0	0	0	Satisfatória	0	0	0	0	0	0	0	Dengue 1	0,0		0%		3	2	0	6	4	0
Nova Brasilândia	21.592	0	0	0	0	Satisfatória	0	0	0	0	0	0	0	Dengue 1	0,0		5%		1	0	0	6	1	0

Nova Mamoré	27.600	3	3	0	0	Satisfatória	0	0	0	0	0	3		1,3	D2	67%	D2	6	2	0	11	4	0
Nova União	7.824	0	0	0	0	Satisfatória	0	0	0	0	0	0				189%	D2	1	0	0	0	0	0
Novo Horizonte do Oeste	10.276	0	0	0	0	Satisfatória	0	0	1	0	0	0		0,0		12%		1	0	0	2	1	1
Ouro Preto do Oeste	39.242	1	1	0	0	Satisfatória	0	0	0	0	0	1	Dengue 1	0,4	A2	70%	D2	4	1	0	21	11	0
Parecis	5.697	0	0	0	0	Satisfatória	0	0	0	0	0	0		0,4	D2	26%		0	0	0	1	1	0
Pimenta Bueno	37.512	1	0	1	3	Satisfatória	0	0	0	0	1	0		0,4	A2	59%	D2	27	7	7	14	5	2
Pimenteiras do Oeste	2.424	0	0	0	0	Satisfatória	0	0	0	0	0	0	Dengue 1	0,0		0%		17	0	0	27	8	1
Porto Velho	502.748	131	124	7	1	Satisfatória	0	0	0	7	0	124	Dengue1/4	0,0		0%		700	158	74	904	208	11
Presidente Médici	24.183	0	0	0	0	Satisfatória	0	0	0	0	0	0	Dengue 1	0,0		76%		18	9	1	87	58	6
Primavera de Rondonia	3.501	0	0	0	0	Satisfatória	0	0	0	0	0	0		0,0		62%		1	0	0	13	2	0
Rio Crespo	3.750	0	0	0	0	Satisfatória	0	0	0	0	0	0		0,0		8%		1	1	0	1	1	0
Rolim de Moura	56.242	1	1	0	0	Satisfatória	0	0	1	0	0	1		1,4	D2	0%		55	17	4	55	20	2
Santa Luzia d'Oeste	8.532	0	0	0	0	Satisfatória	0	0	0	0	0	0		0,0		136%	D2	4	0	2	0	0	0
São Felipe d'Oeste	6.103	1	0	1	16	Satisfatória	0	0	0	1	0	0		0,8	A2	0%		3	0	1	6	2	0
São Francisco do Guaporé	19.002	20	0	0	0	Satisfatória	0	0	0	1	19	0	Dengue 1	0,0		73%		0	0	0	0	0	0
São Miguel do Guaporé	23.803	0	0	0	0	Satisfatória	0	0	0	0	0	0	Dengue 1	0,0		210%	D2	0	0	0	0	0	0
Seringueiras	12.581	0	0	0	0	Satisfatória	0	0	0	0	0	0	Dengue1/4	3,9	D2	47%	D2	0	0	0	0	0	0
Teixeirópolis	5.003	0	0	0	0	Satisfatória	0	0	0	0	0	0		0,0		147%		2	1	0	3	2	0
Theobroma	11.347	0	0	0	0	Satisfatória	0	0	0	0	0	0		0,0		235%	D2	1	0	0	1	0	0
Urupá	13.293	0	0	0	0	Satisfatória	0	0	0	0	0	0		0,4	A2	29%		2	0	2	3	1	0
Vale do Anari	10.843	8	8	0	0	Satisfatória	0	0	0	0	0	8		0,0		187%	D2	1	1	0	0	0	0
Vale do Paraíso	8.231	0	0	0	0	Satisfatória	0	0	0	0	0	0	Dengue 1	0,0		88%	D2	0	0	0	0	0	0
Vilhena	91.801	12	11	1	1	Satisfatória	0	0	0	1	0	11	Dengue 1			45%	D2	197	31	34	155	76	4
<b>Total do Estado</b>	<b>1.769.695</b>	<b>258</b>	<b>201</b>	<b>21</b>	<b>1</b>	<b>Satisfatória</b>	<b>0</b>	<b>0</b>	<b>2</b>	<b>34</b>	<b>23</b>	<b>201</b>				<b>42%</b>		<b>1604</b>	<b>317</b>	<b>165</b>	<b>2220</b>	<b>734</b>	<b>47</b>

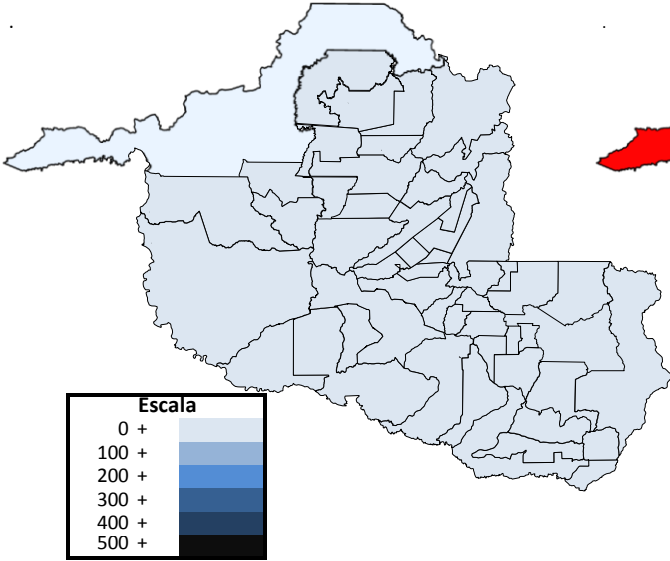
1- DSA- Dengue com Sinais de Alarme.

2- O banco de dados é considerado Inconsistente quando o total de casos concluídos com critérios(laboratório e clínico) mais os em investigação for menor ou maior que o total de casos suspeitos.

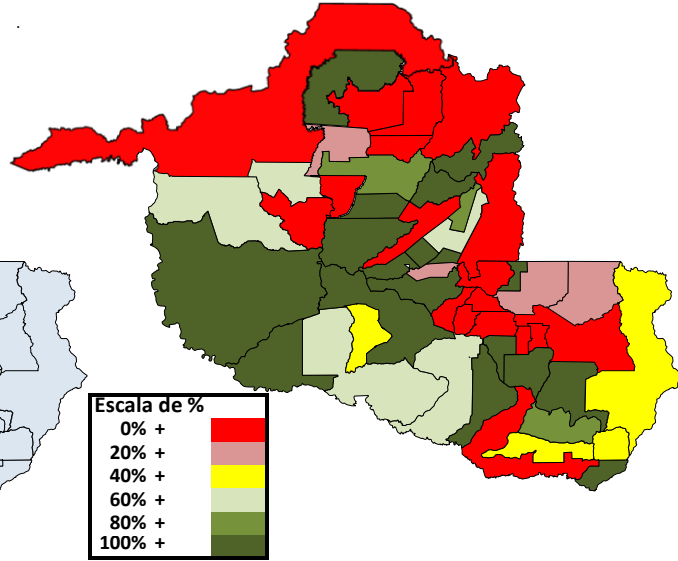
3- Criadouro Predominante: A1- Caixa d'água (elevado), A2- Outros depósitos de armazenamento de água (baixo), B- Pequenos depósitos móveis, C- Depósitos fixos, D1- Pneus e outros materiais rodantes, D2- Lixo (recipientes plásticos, latas) sucatas, entulhos, E- Depósitos naturais.

4- Incidência para 100 mil/habitantes.

MAPA DE INCIDÊNCIA DENGUE POR MUNICÍPIO



MAPA DO % DE IMÓVEIS VISTORIADOS NO 5º CICLO



#### Chikungunya

O Estado registra 47 (QUARENTA E SETE) casos confirmados de Chikungunya entre 2015/2016, nos municípios de Porto Velho (11), Vilhena (04) e Cacoal (05), Pimenta Bueno (02) e Rolim de Moura (02), Ji Paraná (03), Cerejeiras (08), Alto Alegre dos Parecis (01), Guajará-Mirim (01), Pimenteiras do Oeste (01), Novo Horizonte (01), Espição do Oeste (01), Costa Marques (01) e Presidente Médici (06).

#### Zika Vírus

Foram confirmados 165 (CENTO e SESENTA e CINCO) casos autóctones de Zika vírus entre 2015/2016, nos municípios de Vilhena (34), Alto Alegre dos Parecis (02), Pimenta Bueno (07), Alta Floresta do Oeste (04), Porto Velho (74), Ji Paraná (03), Cerejeiras (06), Rolim de Moura (04), Urupá (02), Santa Luzia (02) e Ariquemes (11), Cacoal (01), Candeias do Jamarí (03), Guajará Mirim (02), Presidente Médice (01), São Francisco do Guaporé (01), Espição do Oeste (05), Itapuã do Oeste (01) e Ministro Andreazza (02).

**TODO CASO GRAVE OU ÓBITO SUSPEITO DE DENGUE DEVE SER INFORMADO IMEDIATAMENTE À COORDENAÇÃO ESTADUAL**

Os dados constantes neste boletim tem fonte no SINAN ONLINE, GAL e FORMSUS, sendo portanto parciais e passíveis de alterações.

e-mail: dengue@agevisa.ro.gov.br

telefone: (69) 3216-5712

data da última atualização:

27/08/2016