



GOVERNO DO ESTADO DE RONDÔNIA
AGÊNCIA ESTADUAL DE VIGILÂNCIA EM SAÚDE
GERÊNCIA TÉCNICA DE VIGILÂNCIA AMBIENTAL E EPIDEMIOLÓGICA
PROGRAMA ESTADUAL DE CONTROLE DA DENGUE

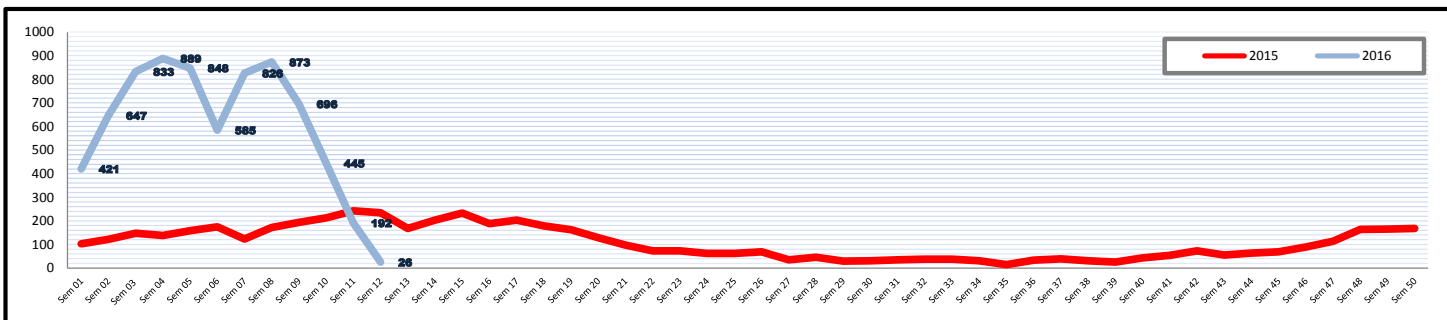
BOLETIM EPIDEMIOLÓGICO PARA MONITORAMENTO DA DENGUE

Período analisado Sem 1 03/01/2016 á Sem 12 26/03/2016

Dados Comparativos com o mesmo período do ano anterior

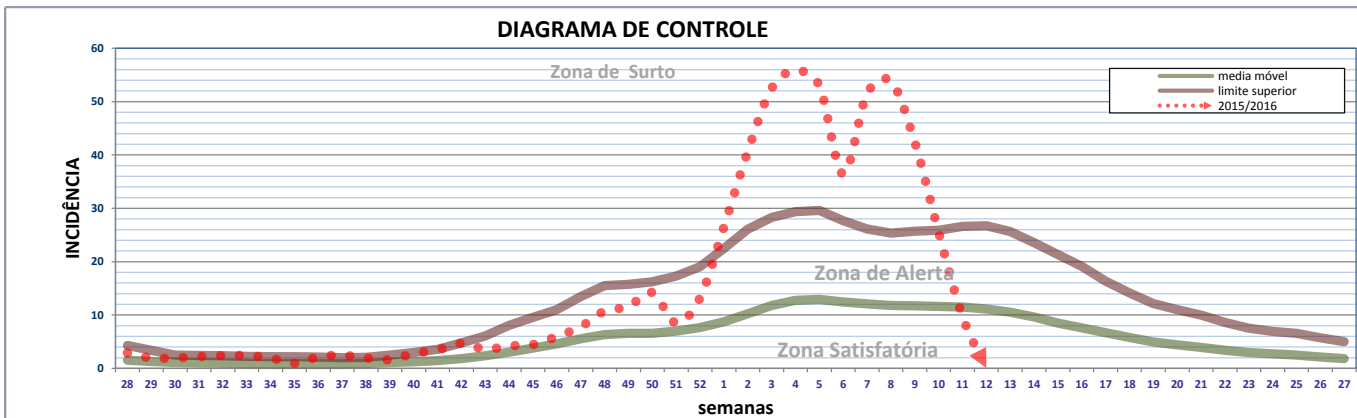
| 2016 | | 2015 | | 2016 em relação a 2015 | |
|--------------------------------|------|--------------------------------|------|---|---------|
| Total de casos Notificados | 7281 | Total de casos Notificados | 2038 | O ano registra aumento de | 257,26% |
| Total de casos Confirmados | 1728 | Total de casos Confirmados | 528 | com relação ao total de casos notificados | |
| Total de casos em Investigação | 3978 | Total de casos em Investigação | 51 | no mesmo período de 2015, com | 54,64% |
| Total de casos Descartados | 1575 | Total de casos Descartados | 1459 | desses casos ainda não concluídos. | |
| Total de óbitos | 1 | Total de óbitos | 4 | | |

Gráfico Comparativo entre o número de casos de Dengue notificados por semana epidemiológica entre os anos 2015 e 2016.



Dados da semana 28 de 2015 (12/07) até a semana 27 de 2016 (03/07) - ANO DENGUE

Gráfico da incidência observada no ano dengue, com relação à média de ocorrência nos últimos dez anos.



Perfil dos municípios

| Municípios | População estimada 2015 (BGE) | Vigilância da dengue a partir de 12/07/2015 | | | | | | | | | | Imóveis Vistoriados no 2º Ciclo | | Casos de chikungunya (2015-2016) | | | | | | | |
|-------------------------|-------------------------------|---|-----------------|-------------|-------------------------|----------------------------|------------------------------------|--------|--------|-------------------------|--------------|---------------------------------|----------|----------------------------------|------|------|--------|------------------------|-----|----|---|
| | | N.º Casos registrados no SINAN ONLINE | | | Condição Epidemiológica | | Classificação e óbitos confirmados | | | Critério de Confirmação | | | % | Criad. Pred.º | Susp | desc | Confir | | | | |
| | | Suspeitos | Em Investigação | Confirmados | Incidência | Malor Zona Atendida no ano | DSAs | Graves | Óbitos | Lab. | Clin. Epidem | N.º de Inconclusivos | | | | | | Sorotipo viral isolado | | | |
| Alta Floresta d'Oeste | 25.578 | 588 | 302 | 20 | 78 | Satisfatória | 0 | 0 | 0 | 84 | 3 | 213 | Dengue 1 | 45% | D2 | 26 | 11 | 4 | 5 | 0 | 0 |
| Alto Alegre dos Parecís | 13.940 | 45 | 3 | 6 | 43 | Satisfatória | 0 | 0 | 0 | 39 | 1 | 2 | | 68% | D2 | 24 | 3 | 2 | 25 | 11 | 0 |
| Alto Paraíso | 20.210 | 33 | 20 | 3 | 15 | Satisfatória | 0 | 0 | 0 | 4 | 4 | 7 | | 53% | D2 | 3 | 0 | 0 | 2 | 0 | 0 |
| Alvorada d'Oeste | 17.063 | 75 | 25 | 25 | 147 | Alerta | 0 | 0 | 0 | 40 | 8 | 2 | | 70% | D2 | 0 | 0 | 0 | 0 | 0 | 0 |
| Ariquemes | 104.401 | 229 | 107 | 14 | 13 | Satisfatória | 0 | 0 | 0 | 114 | 1 | 7 | | 79% | D2 | 37 | 4 | 0 | 46 | 10 | 0 |
| Buritis | 37.838 | 500 | 167 | 105 | 277 | Alerta | 0 | 0 | 0 | 258 | 73 | 26 | Dengue 1 | 32% | C | 0 | 0 | 0 | 1 | 0 | 0 |
| Cabixi | 6.355 | 73 | 8 | 60 | 944 | Surto | 0 | 0 | 0 | 42 | 21 | 4 | | 62% | D2 | 0 | 0 | 0 | 0 | 0 | 0 |
| Cacaulândia | 6.367 | 0 | 0 | 0 | 0 | Satisfatória | 0 | 0 | 0 | 0 | 0 | 0 | | 150% | D2 | 0 | 0 | 0 | 0 | 0 | 0 |
| Cacoal | 87.226 | 603 | 300 | 122 | 140 | Alerta | 0 | 0 | 0 | 258 | 43 | 0 | | 62% | D2 | 66 | 3 | 0 | 116 | 30 | 1 |
| Campo Novo de Rondônia | 14.220 | 146 | 82 | 27 | 190 | Alerta | 0 | 0 | 0 | 58 | 5 | 8 | | 38% | D2 | 0 | 0 | 0 | 0 | 0 | 0 |
| Candeias do Jamari | 24.155 | 104 | 20 | 37 | 153 | Alerta | 1 | 0 | 0 | 52 | 5 | 31 | | 37% | D2 | 3 | 0 | 0 | 6 | 3 | 0 |
| Castanheiras | 3.617 | 10 | 8 | 2 | 55 | Satisfatória | 0 | 1 | 0 | 2 | 0 | 0 | | 0% | D2 | 0 | 0 | 0 | 1 | 0 | 0 |
| Cerejeiras | 17.986 | 458 | 323 | 90 | 500 | Surto | 1 | 0 | 0 | 52 | 70 | 15 | | 36% | D2 | 36 | 3 | 1 | 76 | 8 | 0 |
| Chupinguaia | 10.129 | 38 | 5 | 25 | 247 | Alerta | 0 | 0 | 0 | 5 | 21 | 8 | | 103% | A2 | 0 | 0 | 0 | 0 | 0 | 0 |
| Colorado do Oeste | 18.817 | 142 | 77 | 22 | 117 | Alerta | 0 | 0 | 0 | 43 | 6 | 16 | | 18% | D2 | 1 | 0 | 0 | 3 | 1 | 0 |
| Corumbiara | 8.842 | 37 | 28 | 1 | 11 | Satisfatória | 0 | 0 | 0 | 5 | 0 | 6 | | 71% | D2 | 0 | 0 | 0 | 2 | 0 | 0 |
| Costa Marques | 16.651 | 55 | 40 | 4 | 24 | Satisfatória | 0 | 0 | 0 | 9 | 2 | 4 | | 48% | D2 | 0 | 0 | 0 | 1 | 0 | 0 |
| Cujubim | 20.974 | 5 | 1 | 0 | 0 | Satisfatória | 0 | 0 | 0 | 0 | 1 | 2 | | 138% | D2 | 0 | 0 | 0 | 0 | 0 | 0 |
| Espigão d'Oeste | 32.385 | 664 | 7 | 639 | 1973 | Surto | 1 | 0 | 0 | 543 | 135 | 5 | Dengue 4 | 37% | D2 | 8 | 3 | 1 | 29 | 5 | 0 |
| Gov. Jorge Teixeira | 10.127 | 10 | 10 | 0 | 0 | Satisfatória | 0 | 0 | 0 | 0 | 0 | 0 | | 112% | D2 | 2 | 0 | 0 | 5 | 0 | 0 |

| | | | | | | | | | | | | | | | | | | | | | |
|--------------------------|------------------|-------------|-------------|-------------|------------|---------------|-----------|----------|----------|------------|------------|-----------|-----------|------------|-----------|-------------|------------|-----------|-------------|------------|-----------|
| Guajará-Mirim | 46.632 | 236 | 122 | 41 | 88 | Satisfatória | 0 | 0 | 0 | 82 | 7 | 26 | | 25% | D2 | 81 | 7 | 0 | 182 | 5 | 0 |
| Itapua do Oeste | 9.995 | 4 | 1 | 1 | 10 | Satisfatória | 0 | 0 | 0 | 0 | 2 | 1 | | 8% | D2 | 0 | 0 | 0 | 0 | 0 | 0 |
| Jaru | 55.738 | 39 | 33 | 2 | 4 | Satisfatória | 1 | 0 | 0 | 5 | 1 | 2 | Dengue 1 | 88% | D2 | 0 | 0 | 0 | 4 | 0 | 0 |
| Ji-Paraná | 130.419 | 342 | 198 | 10 | 8 | Satisfatória | 0 | 0 | 0 | 11 | 8 | 124 | Dengue1 | 96% | D2 | 81 | 5 | 1 | 152 | 23 | 0 |
| Machadinho d'Oeste | 37.162 | 110 | 4 | 48 | 129 | Alerta | 1 | 0 | 0 | 120 | 11 | 1 | | 25% | D2 | 0 | 0 | 0 | 1 | 0 | 0 |
| Ministro Andreazza | 10.823 | 199 | 16 | 61 | 564 | Surto | 0 | 0 | 0 | 159 | 7 | 17 | Dengue 1 | 81% | D2 | 0 | 0 | 0 | 0 | 0 | 0 |
| Mirante da Serra | 12.360 | 7 | 5 | 1 | 8 | Satisfatória | 0 | 0 | 0 | 1 | 0 | 1 | | 72% | D2 | 0 | 0 | 0 | 0 | 0 | 0 |
| Monte Negro | 15.873 | 13 | 4 | 2 | 13 | Satisfatória | 0 | 0 | 0 | 9 | 8 | 2 | | 27% | D2 | 3 | 2 | 0 | 5 | 2 | 0 |
| Nova Brasilândia | 21.592 | 36 | 2 | 14 | 65 | Satisfatória | 0 | 0 | 0 | 32 | 1 | 0 | | 82% | D2 | 1 | 0 | 0 | 2 | 0 | 0 |
| Nova Mamoré | 27.600 | 71 | 39 | 3 | 11 | Satisfatória | 0 | 0 | 0 | 20 | 0 | 12 | | 79% | D2 | 3 | 2 | 0 | 4 | 0 | 0 |
| Nova União | 7.824 | 3 | 0 | 3 | 38 | Satisfatória | 0 | 0 | 0 | 3 | 0 | 0 | | 43% | D2 | 0 | 0 | 0 | 0 | 0 | 0 |
| Novo Horizonte do Oeste | 10.276 | 51 | 37 | 7 | 68 | Satisfatória | 0 | 1 | 1 | 4 | 11 | 1 | | 46% | D2 | 0 | 0 | 0 | 0 | 0 | 0 |
| Ouro Preto do Oeste | 39.924 | 134 | 61 | 30 | 75 | Satisfatória | 1 | 0 | 0 | 67 | 1 | 5 | Dengue 1 | 23% | B | 1 | 0 | 0 | 10 | 4 | 0 |
| Parecis | 5.697 | 138 | 18 | 87 | 1527 | Surto | 0 | 0 | 0 | 19 | 17 | 33 | | 98% | D2 | 0 | 0 | 0 | 1 | 1 | 0 |
| Pimenta Bueno | 37.512 | 431 | 189 | 180 | 480 | Surto | 1 | 0 | 0 | 99 | 138 | 10 | | 39% | D2 | 20 | 4 | 1 | 3 | 0 | 2 |
| Pimenteiras do Oeste | 2.424 | 35 | 16 | 11 | 454 | Surto | 0 | 0 | 0 | 16 | 1 | 2 | | 66% | D21 | 14 | 0 | 0 | 16 | 0 | 0 |
| Porto Velho | 502.748 | 1138 | 492 | 154 | 31 | Satisfatória | 1 | 0 | 0 | 549 | 123 | 0 | Dengue1/4 | 8% | D2 | 465 | 67 | 22 | 554 | 51 | 9 |
| Presidente Médici | 24.183 | 125 | 78 | 11 | 45 | Satisfatória | 0 | 0 | 0 | 33 | 17 | 10 | Dengue 1 | 82% | D2 | 7 | 1 | 0 | 35 | 11 | 0 |
| Primavera de Rondônia | 3.501 | 21 | 9 | 5 | 143 | Alerta | 0 | 0 | 0 | 9 | 2 | 1 | | 50% | D2 | 0 | 0 | 0 | 2 | 1 | 0 |
| Rio Crespo | 3.750 | 39 | 10 | 16 | 427 | Surto | 0 | 0 | 0 | 17 | 10 | 1 | | 113% | D2 | 0 | 0 | 0 | 0 | 0 | 0 |
| Rolim de Moura | 56.242 | 384 | 20 | 257 | 457 | Surto | 2 | 0 | 0 | 37 | 241 | 87 | | 37% | D2 | 39 | 11 | 1 | 36 | 2 | 1 |
| Santa Luzia d'Oeste | 8.532 | 101 | 14 | 41 | 481 | Surto | 0 | 0 | 0 | 61 | 23 | 3 | | 96% | D2 | 2 | 0 | 0 | 1 | 0 | 0 |
| São Felipe d'Oeste | 6.103 | 56 | 20 | 33 | 541 | Surto | 0 | 0 | 0 | 29 | 6 | 1 | | 0% | D2 | 0 | 0 | 0 | 0 | 0 | 0 |
| São Francisco do Guaporé | 19.002 | 410 | 22 | 32 | 168 | Alerta | 0 | 0 | 0 | 120 | 273 | 3 | | 23% | D2 | 0 | 0 | 0 | 3 | 0 | 0 |
| São Miguel do Guaporé | 23.803 | 142 | 2 | 40 | 168 | Alerta | 0 | 1 | 0 | 75 | 65 | 3 | | 73% | D2 | 0 | 0 | 0 | 0 | 0 | 0 |
| Seringueiras | 12.581 | 55 | 0 | 29 | 231 | Alerta | 0 | 0 | 0 | 55 | 3 | 1 | | 32% | D2 | 0 | 0 | 0 | 0 | 0 | 0 |
| Teixeirópolis | 5.003 | 6 | 1 | 1 | 20 | Satisfatória | 0 | 0 | 0 | 5 | 0 | 0 | | 107% | D2 | 0 | 0 | 0 | 0 | 0 | 0 |
| Theobroma | 11.347 | 10 | 6 | 2 | 18 | Satisfatória | 0 | 0 | 0 | 1 | 1 | 2 | | 70% | D2 | 0 | 0 | 0 | 0 | 0 | 0 |
| Urupá | 13.293 | 23 | 0 | 14 | 105 | Alerta | 0 | 0 | 0 | 19 | 0 | 2 | | 76% | D2 | 1 | 0 | 1 | 2 | 1 | 0 |
| Vale do Anari | 10.843 | 35 | 14 | 12 | 111 | Alerta | 0 | 0 | 0 | 2 | 9 | 9 | | 75% | D2 | 0 | 0 | 0 | 0 | 0 | 0 |
| Vale do Paraíso | 8.231 | 61 | 47 | 13 | 158 | Alerta | 0 | 0 | 0 | 7 | 7 | 0 | | 57% | D2 | 0 | 0 | 0 | 0 | 0 | 0 |
| Vilhena | 91.801 | 761 | 478 | 129 | 141 | Alerta | 0 | 0 | 0 | 219 | 28 | 42 | Dengue 1 | 5% | D2 | 95 | 3 | 3 | 111 | 1 | 1 |
| Total do Estado | 1.769.695 | 9031 | 3491 | 2492 | 141 | Alerta | 10 | 3 | 1 | 605 | 139 | 62 | | 43% | D2 | 1019 | 129 | 37 | 1442 | 170 | 14 |

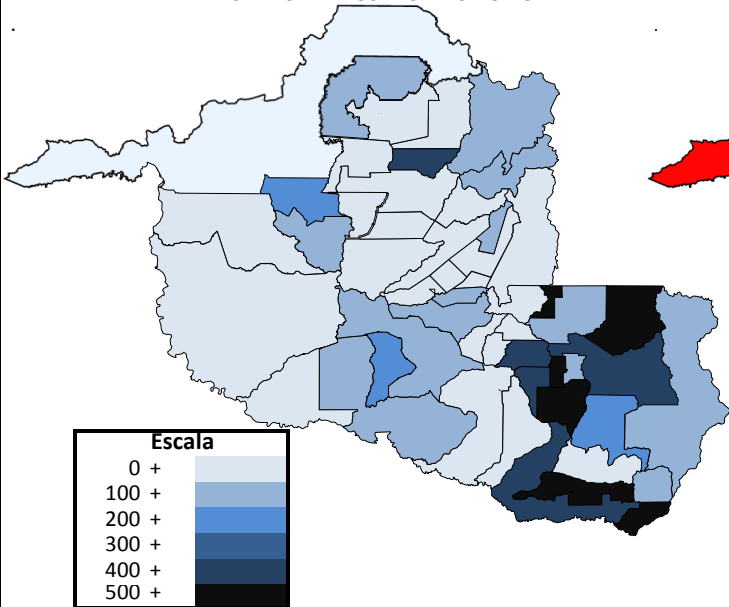
1- DSA- Dengue com Sinais de Alarme.

2- O banco de dados é considerado inconsistente quando o total de casos concluídos com critérios(laboratório e clínico) mais os em investigação for menor ou maior que o total de casos suspeitos.

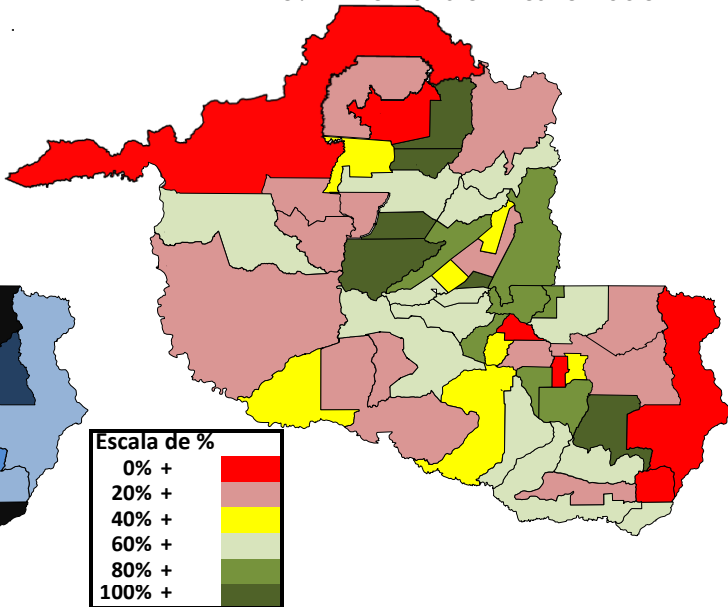
3- Criadouro Predominante: A1- Caixa d'água (elevado), A2- Outros depósitos de armazenamento de água (baixo), B- Pequenos depósitos móveis, C- Depósitos fixos, D1- Pneus e outros materiais rodantes, D2- Lixo (recipientes plásticos, latas) sucatas, entulhos, E- Depósitos naturais.

4- Incidência para 100 mil/habitantes.

MAPA DE INCIDÊNCIA DENGUE POR MUNICÍPIO



MAPA DO % DE IMÓVEIS VISTORIADOS NO 2º CICLO



CHIKUNGUNYA

O Estado registra 14 (QUATORZE) casos confirmados de Chikungunya entre 2015/2016, nos municípios de Porto Velho (09), Vilhena (01) e Cacoal (01), Pimenta Bueno (02) e Rolim de Moura (01).

Zika Vírus

Foram confirmados 37 (TRINTA E SETE) casos autóctones de Zika vírus entre 2015/2016, nos municípios de Vilhena (03), Alto Alegre dos Parecis (02), Alta Floresta do Oeste (04), Porto Velho (22), Ji Paraná (01), Cerejeiras (01), Espigão do Oeste (01), Pimenta Bueno (01), Rolim de Moura (01) e Urupá (01).

TUDO CASO GRAVE OU ÓBITO SUSPEITO DE DENGUE DEVE SER INFORMADO IMEDIATAMENTE À COORDENAÇÃO ESTADUAL

Os dados constantes neste boletim tem fonte no SINAN ONLINE, GAL e FORMSUS, sendo portanto parciais e passíveis de alterações.

e-mail: dengue@agevisa.ro.gov.br

telefone: (69) 3216-5712

data da última atualização:

23/03/2016