



GOVERNO DO ESTADO DE RONDÔNIA
AGÊNCIA ESTADUAL DE VIGILÂNCIA EM SAÚDE
GERÊNCIA TÉCNICA DE VIGILÂNCIA AMBIENTAL E EPIDEMIOLÓGICA
PROGRAMA ESTADUAL DE CONTROLE DA DENGUE

BOLETIM EPIDEMIOLÓGICO PARA MONITORAMENTO DA DENGUE

Período analisado Sem 1 04/01/2015 á Sem 18 09/05/2015

Dados Comparativos com o mesmo período do ano anterior

| 2015 | |
|--------------------------------|------|
| Total de casos Notificados | 2873 |
| Total de casos Confirmados | 514 |
| Total de casos em Investigação | 1306 |
| Total de casos Descartados | 1053 |

| 2014 | |
|--------------------------------|------|
| Total de casos Notificados | 2691 |
| Total de casos Confirmados | 776 |
| Total de casos em Investigação | 103 |
| Total de casos Descartados | 1812 |

2015 em relação a 2014
 O ano registra aumento de **6,76%** com relação ao total de casos notificados no mesmo período de 2014, com **54,54%** desses casos ainda não concluídos.

Gráfico Comparativo entre o número de casos notificados por semana epidemiológica entre os anos 2014 e 2015.

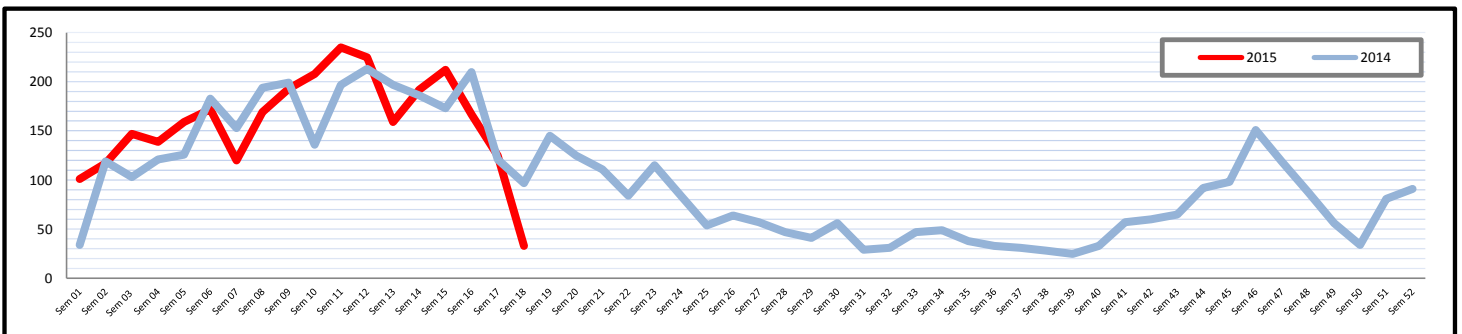
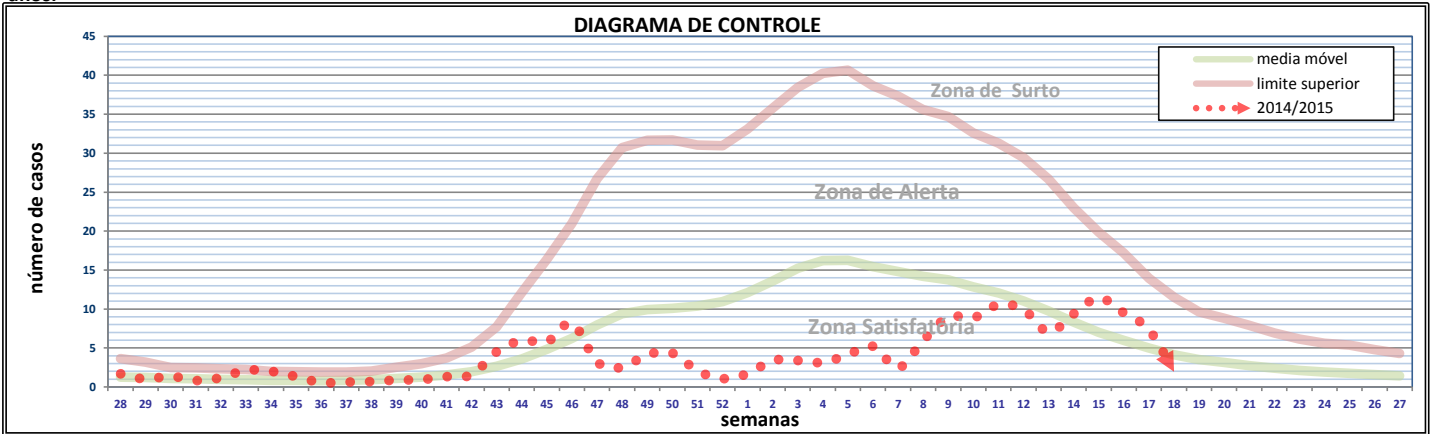


Gráfico da incidência observada a partir da semana 28 de 2014 (06/07) até a semana 27 de 2015 (05/07) com relação à média de ocorrência nos últimos dez anos.



Perfil dos municípios.

| Municípios | População estimada 2014 (IBGE) |
|-------------------------|--------------------------------|
| Alta Floresta d'Oeste | 25.652 |
| Alto Alegre dos Parecís | 13.884 |
| Alto Paraíso | 19.841 |
| Alvorada d'Oeste | 17.228 |
| Ariquemes | 102.860 |
| Buritis | 37.207 |
| Cabixi | 6.424 |
| Cacaulândia | 6.318 |
| Cacoal | 86.556 |
| Campo Novo de Rondônia | 14.081 |
| Candeias do Jamari | 23.573 |
| Castanheiras | 3.653 |
| Cerejeiras | 18.013 |
| Chupinguiá | 9.887 |
| Colorado do Oeste | 19.001 |
| Corumbiara | 8.938 |
| Costa Marques | 16.258 |

| Dados de 2015 | | | | | | | | | | | | | | |
|---------------------------------------|-----------------|-------------|-------------------------|----------------------------|------------------------------------|--------|--------|-------------------------|---------------|----------------------------|--------------------------------|------------------------|-----------------------------------|---------------|
| N.º Casos registrados no SINAN ONLINE | | | Condição Epidemiológica | | Classificação e óbitos confirmados | | | Critério de Confirmação | | Condição do Banco de dados | | Sorotipo viral isolado | Levantamento vetorial (Mar) | |
| Suspeitos | Em Investigação | Confirmados | Incidência | Maior Zona Atingida no ano | DSAs | Graves | Óbitos | Lab. | Clin. Epidem. | N.º de Inconclusivos | Critérios Confirmação/Descarte | | Índice de Infestação Predial(IIP) | Criad. Pred.ª |
| 110 | 63 | 0 | 0 | Satisfatória | 0 | 0 | 0 | 1 | 0 | 46 | Inconsistente | 0,0 | | |
| 12 | 1 | 2 | 14 | Satisfatória | 0 | 0 | 0 | 2 | 0 | 9 | Inconsistente | 1,2 | D2 | |
| 9 | 2 | 1 | 5 | Satisfatória | 1 | 0 | 0 | 2 | 0 | 5 | Inconsistente | 2,8 | D2 | |
| 48 | 7 | 19 | 110 | Alerta | 0 | 0 | 0 | 27 | 12 | 2 | Inconsistente | 5,6 | D2 | |
| 68 | 13 | 17 | 17 | Satisfatória | 0 | 0 | 0 | 52 | 3 | 0 | | 3,2 | D2 | |
| 212 | 80 | 31 | 83 | Satisfatória | 0 | 0 | 0 | 59 | 28 | 45 | Inconsistente | 8,2 | D2 | |
| 49 | 42 | 2 | 31 | Satisfatória | 0 | 0 | 0 | 2 | 1 | 4 | Inconsistente | 5,4 | D2 | |
| 21 | 0 | 19 | 301 | Alerta | 0 | 0 | 0 | 18 | 1 | 2 | Inconsistente | 0,0 | | |
| 162 | 48 | 3 | 3 | Satisfatória | 0 | 0 | 0 | 54 | 1 | 59 | Inconsistente | 3,3 | D2 | |
| 23 | 8 | 6 | 43 | Satisfatória | 0 | 0 | 0 | 9 | 4 | 2 | Inconsistente | 9,0 | D2 | |
| 24 | 1 | 1 | 4 | Satisfatória | 0 | 0 | 0 | 23 | 0 | 0 | | 1,6 | D2 | |
| 5 | 2 | 0 | 0 | Satisfatória | 0 | 0 | 0 | 1 | 1 | 1 | Inconsistente | 2,3 | D2 | |
| 32 | 10 | 6 | 33 | Satisfatória | 0 | 0 | 0 | 7 | 3 | 12 | Inconsistente | 1,2 | D2 | |
| 41 | 25 | 14 | 142 | Alerta | 0 | 0 | 0 | 1 | 13 | 2 | Inconsistente | 2,1 | D2-A2 | |
| 17 | 7 | 2 | 11 | Satisfatória | 0 | 0 | 0 | 4 | 0 | 6 | Inconsistente | 10,9 | D2 | |
| 54 | 33 | 13 | 145 | Alerta | 0 | 0 | 0 | 3 | 13 | 3 | Inconsistente | 3,2 | D2 | |
| 27 | 22 | 1 | 6 | Satisfatória | 0 | 0 | 0 | 3 | 0 | 2 | Inconsistente | 0,3 | D2 | |

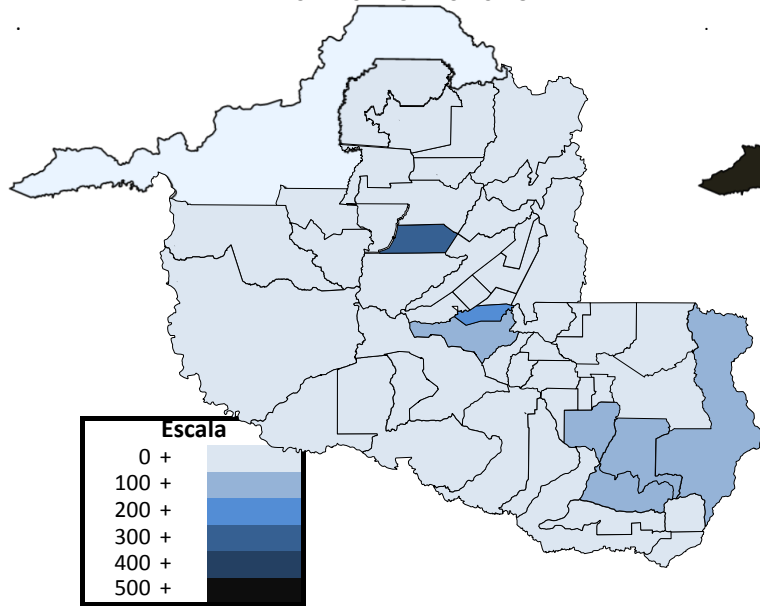
| | | | | | | | | | | | | | | | | |
|--------------------------|------------------|-------------|------------|------------|-----------|---------------------|----------|----------|----------|------------|------------|------------|---------------|----------|------------|----|
| Cujubim | 20.204 | 2 | 1 | 0 | 0 | Satisfatória | 0 | 0 | 0 | 0 | 0 | 1 | Inconsistente | | 6,3 | D2 |
| Espigão d'Oeste | 32.047 | 57 | 16 | 8 | 25 | Satisfatória | 0 | 0 | 0 | 9 | 0 | 32 | Inconsistente | | 7,0 | D2 |
| Gov. Jorge Teixeira | 10.327 | 1 | 0 | 0 | 0 | Satisfatória | 0 | 0 | 0 | 0 | 0 | 1 | Inconsistente | | 8,3 | D2 |
| Guajará-Mirim | 46.203 | 8 | 1 | 2 | 4 | Satisfatória | 0 | 0 | 0 | 1 | 6 | 0 | | | 3,3 | D2 |
| Itapua do Oeste | 9.831 | 3 | 0 | 0 | 0 | Satisfatória | 0 | 0 | 0 | 2 | 0 | 1 | Inconsistente | | 20,2 | D2 |
| Jaru | 55.669 | 15 | 3 | 6 | 11 | Satisfatória | 0 | 0 | 0 | 5 | 5 | 2 | Inconsistente | | 4,8 | D2 |
| Ji-Paraná | 129.242 | 138 | 23 | 12 | 9 | Satisfatória | 0 | 0 | 0 | 76 | 24 | 15 | Inconsistente | | 4,8 | D2 |
| Machadinho d'Oeste | 36.412 | 24 | 1 | 4 | 11 | Satisfatória | 0 | 0 | 0 | 22 | 0 | 1 | Inconsistente | | 0,7 | D1 |
| Ministro Andreazza | 10.860 | 0 | 0 | 0 | 0 | Satisfatória | 0 | 0 | 0 | 0 | 0 | 0 | | | 0,5 | A2 |
| Mirante da Serra | 12.414 | 0 | 0 | 0 | 0 | Satisfatória | 0 | 0 | 0 | 0 | 0 | 0 | | | 0,8 | D2 |
| Monte Negro | 15.710 | 30 | 4 | 7 | 45 | Satisfatória | 0 | 0 | 0 | 25 | 0 | 1 | Inconsistente | | 0,9 | D2 |
| Nova Brasilândia | 21.511 | 114 | 33 | 0 | 0 | Satisfatória | 0 | 0 | 0 | 7 | 59 | 15 | Inconsistente | | 0,4 | E |
| Nova Mamoré | 26.925 | 25 | 22 | 1 | 4 | Satisfatória | 0 | 0 | 0 | 3 | 0 | 0 | | | 7,5 | D2 |
| Nova União | 7.853 | 5 | 0 | 5 | 64 | Satisfatória | 0 | 0 | 0 | 3 | 2 | 0 | | | 0,5 | B |
| Novo Horizonte do Oeste | 10.393 | 6 | 4 | 1 | 10 | Satisfatória | 0 | 0 | 0 | 0 | 1 | 1 | Inconsistente | | 3,6 | D2 |
| Ouro Preto do Oeste | 40.010 | 62 | 13 | 21 | 52 | Satisfatória | 0 | 1 | 1 | 48 | 0 | 1 | Inconsistente | | 3,9 | D2 |
| Parecis | 5.589 | 13 | 2 | 8 | 143 | Alerta | 0 | 0 | 0 | 9 | 1 | 1 | Inconsistente | | 0,0 | |
| Pimenta Bueno | 37.230 | 99 | 43 | 19 | 51 | Satisfatória | 0 | 0 | 0 | 20 | 21 | 15 | Inconsistente | | 7,1 | D2 |
| Pimenteiras do Oeste | 2.432 | 0 | 0 | 0 | 0 | Satisfatória | 0 | 0 | 0 | 0 | 0 | 0 | | | 6,6 | D2 |
| Porto Velho | 494.013 | 227 | 26 | 86 | 17 | Satisfatória | 4 | 1 | 1 | 108 | 91 | 1 | Inconsistente | Dengue 1 | | |
| Presidente Médici | 22.783 | 60 | 22 | 6 | 26 | Satisfatória | 0 | 0 | 0 | 17 | 6 | 15 | Inconsistente | | 2,5 | D2 |
| Primavera de Rondônia | 3.548 | 15 | 2 | 0 | 0 | Satisfatória | 0 | 0 | 0 | 5 | 8 | 0 | | | 8,6 | D2 |
| Rio Crespo | 3.709 | 3 | 0 | 1 | 27 | Satisfatória | 0 | 0 | 0 | 2 | 0 | 1 | Inconsistente | | 1,1 | D2 |
| Rolim de Moura | 55.807 | 362 | 97 | 15 | 27 | Satisfatória | 0 | 0 | 0 | 10 | 208 | 47 | Inconsistente | | 5,3 | D2 |
| Santa Luzia d'Oeste | 8.706 | 9 | 1 | 3 | 34 | Satisfatória | 0 | 0 | 0 | 3 | 3 | 2 | Inconsistente | | 0,0 | |
| São Felipe d'Oeste | 6.160 | 8 | 2 | 1 | 16 | Satisfatória | 0 | 0 | 0 | 1 | 2 | 3 | Inconsistente | | 1,6 | D2 |
| São Francisco do Guaporé | 18.640 | 163 | 60 | 6 | 32 | Satisfatória | 0 | 1 | 0 | 21 | 82 | 0 | | | 8,7 | D2 |
| São Miguel do Guaporé | 23.803 | 20 | 14 | 1 | 4 | Satisfatória | 0 | 0 | 0 | 1 | 0 | 5 | Inconsistente | | 0,9 | D1 |
| Seringueiras | 12.543 | 25 | 9 | 5 | 40 | Satisfatória | 0 | 0 | 0 | 7 | 0 | 9 | Inconsistente | | 4,9 | D2 |
| Teixeirópolis | 5.041 | 7 | 0 | 1 | 20 | Satisfatória | 0 | 0 | 0 | 5 | 0 | 2 | Inconsistente | | 0,9 | D2 |
| Theobroma | 11.345 | 1 | 1 | 0 | 0 | Satisfatória | 0 | 0 | 0 | 0 | 0 | 0 | | | 1,8 | D2 |
| Urupá | 13.391 | 77 | 0 | 40 | 299 | Alerta | 0 | 0 | 0 | 7 | 68 | 0 | Inconsistente | | 5,5 | D2 |
| Vale do Anari | 10.682 | 2 | 0 | 1 | 9 | Satisfatória | 0 | 0 | 0 | 1 | 1 | 0 | | | 1,7 | D2 |
| Vale do Paraíso | 8.327 | 3 | 3 | 0 | 0 | Satisfatória | 0 | 0 | 0 | 0 | 0 | 0 | | | 1,2 | D1 |
| Vilhena | 89.797 | 375 | 146 | 117 | 130 | Alerta | 0 | 0 | 0 | 165 | 42 | 21 | Inconsistente | | 4,2 | D2 |
| Total do Estado | 1.748.531 | 2873 | 913 | 514 | 29 | Satisfatória | 5 | 3 | 2 | 851 | 710 | 393 | | | 5,7 | |

1- DSA- Dengue com Sinais de Alarme.

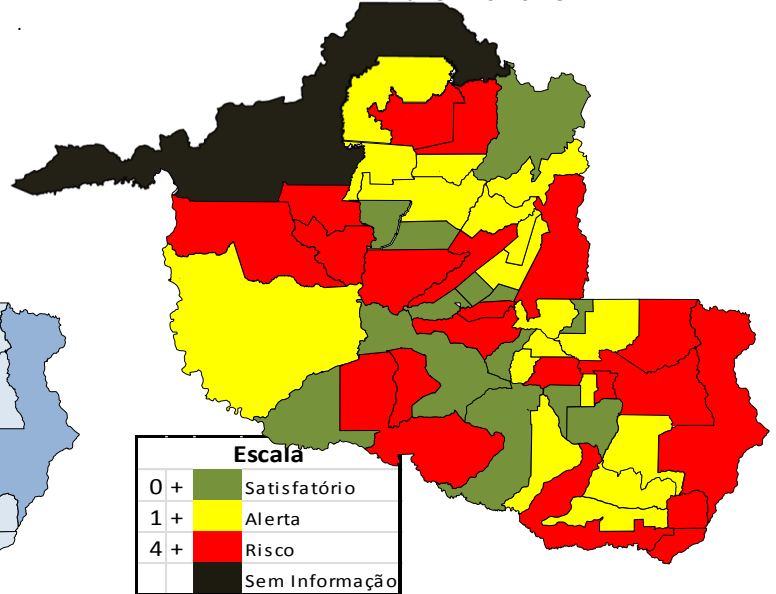
2- O banco de dados é considerado Inconsistente quando o total de casos concluídos com critérios(laboratório e clínico) mais os em investigação for menor ou maior que o total de casos suspeitos.

3- Criadouro Predominante: A1- Caixa d'água (elevado), A2- Outros depósitos de armazenamento de água (baixo), B- Pequenos depósitos móveis, C- Depósitos fixos, D1- Pneu e outros materiais rodantes, D2- Lixo (recipientes plásticos, latas) sucatas, entulhos, E- Depósitos naturais.

MAPA DE INCIDÊNCIA POR MUNICÍPIO



MAPA DE LIRAa POR MUNICÍPIO



TODO CASO GRAVE OU ÓBITO SUSPEITO DE DENGUE DEVE SER INFORMADO IMEDIATAMENTE À COORDENAÇÃO ESTADUAL

Os dados constantes neste boletim tem fonte no SINAN ONLINE, sendo portanto parciais e passíveis de alterações.

e-mail: dengue@agevisa.ro.gov.br

telefone: (69) 3216-5712

data da última atualização:

12/05/2015