

# RELATÓRIO DE GESTÃO DE INVESTIMENTOS AGOSTO - 2014



**Instituto de Previdência dos Servidores Públicos do Estado de Rondônia - RO**



O Relatório de Gestão de Investimentos do Instituto de Previdência dos Servidores Públicos do Estado de Rondônia foi elaborado pela SMI Consultoria de Investimentos com o objetivo de apresentar de forma detalhada as informações relativas à carteira de investimentos do RPPS e, assim, auxiliar em seu processo de Gestão nas decisões mais importantes. As informações utilizadas neste relatório são obtidas pelos extratos oficiais das instituições financeiras em que o RPPS aloca seus recursos - além disso, são utilizados diversos softwares padrões do mercado financeiro.

Este Relatório também apresenta diversos indicadores de suma importância para o controle dos Gestores, Diretores e Conselheiros do Instituto, além de fornecer informações resumidas aos órgãos fiscalizadores, como a composição atual da carteira do Instituto, sua rentabilidade consolidada e detalhada por ativo, a comparação com a meta atuarial, seu enquadramento em relação à Resolução 3.922/2010 do Conselho Monetário Nacional, além de apresentar de forma minuciosa a composição de seus ativos e sua composição consolidada. Por fim, apresentamos um texto que analisa os principais eventos econômicos do mês.

---

RELATÓRIO GERENCIAL - Instituto de Previdência dos Servidores Públicos do Estado de Rondônia - RO (Previdenciário)

Distribuição da Carteira de Investimentos ..... 6

RELATÓRIO GERENCIAL - Instituto de Previdência dos Servidores Públicos do Estado de Rondônia - RO (Financeiro)

Distribuição da Carteira de Investimentos ..... 8

RELATÓRIO GERENCIAL - Instituto de Previdência dos Servidores Públicos do Estado de Rondônia - RO

Distribuição da Carteira de Investimentos ..... 10

Análise de Rentabilidade ..... 12

Retorno da Carteira por Ativo (em Reais) ..... 14

Rentabilidade da Carteira (em %) ..... 16

Distribuição da Carteira por Índices ..... 17

Relatório de Movimentações ..... 18

DEMONSTRATIVO DAS APLICAÇÕES E RELATÓRIO DE ENQUADRAMENTO

Demonstrativo das Aplicações e Investimentos dos Recursos ..... 20

Enquadramento da Carteira em Relação à Resolução 3.922 e à Política de Investimento ..... 23

RELATÓRIOS DE CONSOLIDAÇÃO DA CARTEIRA

Consolidação das Carteiras de Fundos ..... 25

Consolidação dos Ativos ..... 37

TEXTO DE ECONOMIA MENSAL

---

Comentários do Mês ..... 40

EXTRATOS BANCÁRIOS

---

# RELATÓRIO DE GESTÃO DE INVESTIMENTOS



**Instituto de Previdência dos Servidores Públicos do Estado de Rondônia - RO (Previdenciário)**

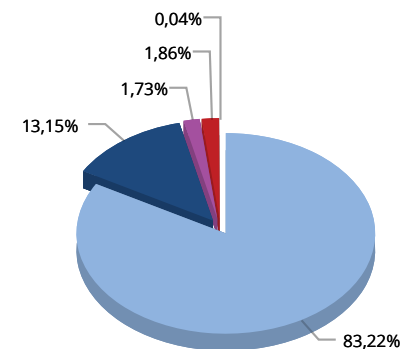




ATIVOS	%	AGOSTO	JULHO
<b>FIDC</b>	<b>0,0%</b>	-	<b>24.133.211,50</b>
Caixa FIDC BMG Consignado RPPS	0,0%	- ☒	24.133.211,50
<b>FUNDOS DE RENDA FIXA</b>	<b>83,2%</b>	<b>247.914.384,34</b>	<b>229.753.818,37</b>
BB FIC Previdenciário Fluxo	2,0%	5.976.572,12 ⬇	30.886.181,49
BB FIC Previdenciário Títulos Públicos IRF-M 1	7,1%	21.007.182,13	20.837.269,75
BB Previdenciário IPCA II Títulos Públicos	10,9%	32.589.877,14 ⬇	32.940.081,93
BB Previdenciário IPCA III Crédito Privado	10,4%	31.122.537,33 ⬆	20.698.661,15
BB Previdenciário IPCA III Títulos Públicos	19,5%	58.217.040,44 ⬇	59.523.142,66
BB Previdenciário IPCA VI Títulos Públicos	3,6%	10.757.394,77 ⬇	10.668.697,38
BRB FIC 1 Milhão	3,4%	10.058.778,97 ⬆	-
BRB FIC 100 Mil	0,1%	156.419,29	155.124,98
Caixa Brasil Títulos Públicos IMA Geral	9,8%	29.286.028,45 ⬇	28.826.332,74
Caixa Brasil Títulos Públicos IMA-B 5	16,4%	48.742.553,70 ⬆	24.064.127,31
Caixa Brasil Títulos Públicos IRF-M 1	0,0%	- ☒	1.154.198,98
<b>FUNDOS IMOBILIÁRIOS E PARTICIPAÇÕES</b>	<b>14,9%</b>	<b>44.337.414,63</b>	<b>43.182.524,47</b>
BRB FII SIA Corporate	2,4%	7.051.292,77	7.050.114,97
BTG Pactual FIC FIP Infraestrutura II	1,5%	4.451.027,77 ⬆	3.936.725,21
BTG Pactual FII Corporate Office Fund	2,1%	6.367.900,16 ⬇	6.516.708,16
BTG Pactual FII TB Office	1,4%	4.109.950,00 ⬇	4.053.400,00
Caixa FII Rio Bravo	4,8%	14.400.000,00 ⬇	13.875.000,00
Caixa FIP Cyrela	0,2%	707.243,93 ⬆	450.576,13
Domo FII	2,4%	7.250.000,00 ⬇	7.300.000,00
<b>FUNDOS DE RENDA VARIÁVEL</b>	<b>1,9%</b>	<b>5.534.655,37</b>	<b>5.276.693,52</b>
Caixa FIC FIA Valor Dividendos RPPS	1,9%	5.534.655,37	5.276.693,52
<b>CONTAS CORRENTES</b>	<b>0,0%</b>	<b>112.029,06</b>	<b>1.173,06</b>
Banco de Brasília	0,0%	111.308,40	1.173,06
Banco do Brasil	0,0%	-	-
Caixa Econômica Federal	0,0%	720,66	-
<b>TOTAL DA CARTEIRA</b>	<b>100%</b>	<b>297.898.483,40</b>	<b>302.347.420,92</b>

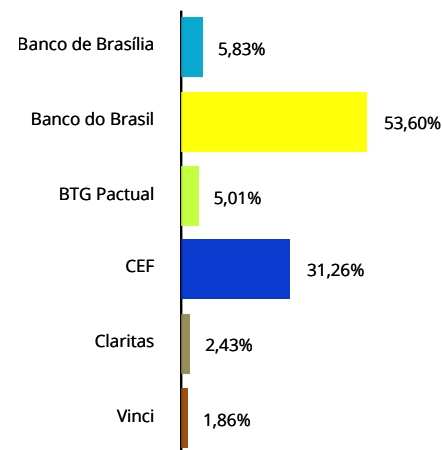
**Distribuição da Carteira**

Por Segmento



- Fundos de Renda Fixa
- Fundos Imobiliários
- Fundos de Participações
- Fundos de Renda Variável
- Contas Correntes

Por Instituição Financeira



- ⬆ Entrada de Recursos
- ⬇ Saída de Recursos
- ⬆ Nova Aplicação
- ☒ Resgate Total

Conforme a apuração financeira de agosto, o saldo anterior do fundo BTG Pactual FIC FIP Infraestrutura II foi modificado.

# RELATÓRIO DE GESTÃO DE INVESTIMENTOS



**Instituto de Previdência dos Servidores Públicos do Estado de Rondônia - RO (Financeiro)**

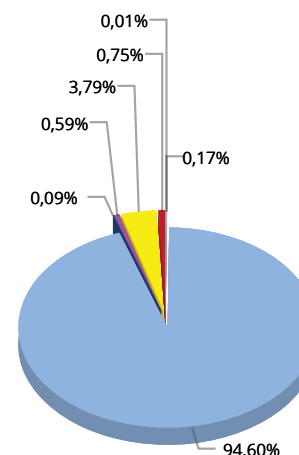




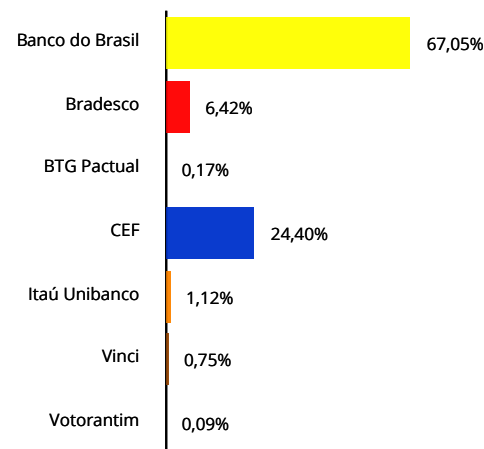
ATIVOS	%	AGOSTO	JULHO
<b>FIDC</b>	<b>0,2%</b>	<b>1.322.835,95</b>	<b>1.352.684,96</b>
BTG Pactual FIDC CEDAE	0,2%	1.322.835,95	1.352.684,96
<b>FUNDOS DE RENDA FIXA</b>	<b>94,6%</b>	<b>724.817.152,85</b>	<b>701.240.842,18</b>
BB FIC Previdenciário Fluxo	5,7%	43.887.680,16	49.158.027,53
BB FIC Previdenciário Títulos Públicos IRF-M 1	23,3%	178.508.129,57	177.064.302,35
BB Previdenciário Renda Fixa IMA-B	0,1%	468.781,65	447.266,93
BB Previdenciário Títulos Públicos IDKa 2	16,4%	125.288.337,02	123.748.503,31
BB Previdenciário Títulos Públicos IMA-B	16,4%	125.377.499,58	119.693.036,23
BB Previdenciário Títulos Públicos IMA-B 5+	0,3%	2.528.414,37	2.366.410,59
BB RPPS IPCA II Crédito Privado	2,2%	17.180.199,24	16.995.714,52
Bradesco FIC Institucional IMA-B 5	0,7%	5.011.239,51	-
Bradesco FIC Títulos Públicos IMA-B	3,9%	29.713.365,16	28.338.346,37
Bradesco Títulos Públicos IRF-M 1	1,9%	14.440.743,06	7.673.667,91
Caixa Brasil Títulos Públicos IMA Geral	6,5%	49.797.858,33	48.587.370,03
Caixa Brasil Títulos Públicos IMA-B	3,5%	26.929.864,66	25.721.314,33
Caixa Brasil Títulos Públicos IMA-B 5	1,0%	7.494.374,82	7.396.077,90
Caixa Brasil Títulos Públicos IRF-M	0,0%	229.425,81	226.000,84
Caixa FIC Novo Brasil IMA-B	12,8%	97.961.239,91	93.824.803,34
<b>FUNDOS IMOBILIÁRIOS E PARTICIPAÇÕES</b>	<b>0,7%</b>	<b>5.213.708,05</b>	<b>3.741.431,35</b>
BB Progressivo II FII	0,1%	662.580,00	653.580,00
Caixa FIP Incorporação Imobiliária	0,6%	4.551.128,05	3.087.851,35
<b>FUNDOS MULTIMERCADO</b>	<b>3,8%</b>	<b>29.037.246,27</b>	<b>28.781.438,41</b>
BB Previdenciário Multimercado	2,7%	20.563.075,73	20.381.907,86
Itaú Institucional Multimercado Active Fix	1,1%	8.474.170,54	8.399.530,55
<b>FUNDOS DE RENDA VARIÁVEL</b>	<b>0,7%</b>	<b>5.735.100,56</b>	<b>5.491.166,78</b>
Caixa FIC FIA Valor Small Caps RPPS	0,7%	5.735.100,56	5.491.166,78
<b>CONTAS CORRENTES</b>	<b>0,0%</b>	<b>87.779,68</b>	<b>6.694.361,66</b>
Banco do Brasil	0,0%	-	-
Bradesco	0,0%	-	6.649.779,91
Caixa Econômica Federal	0,0%	-	-
Itaú Unibanco	0,0%	87.779,68	44.581,75
<b>TOTAL DA CARTEIRA</b>	<b>100%</b>	<b>766.213.823,36</b>	<b>747.301.925,34</b>

**Distribuição da Carteira**

Por Segmento



Por Instituição Financeira



Entrada de Recursos

Saída de Recursos

Nova Aplicação

Resgate Total



# RELATÓRIO DE GESTÃO DE INVESTIMENTOS



**Instituto de Previdência dos Servidores Públicos do Estado de Rondônia - RO**

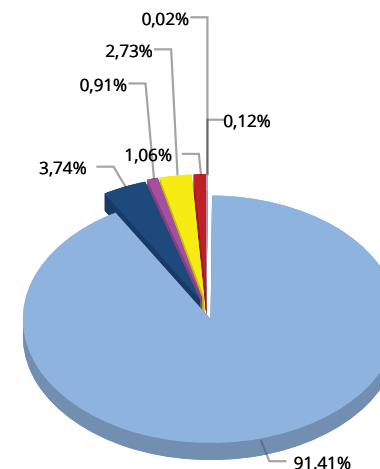




ATIVOS	%	AGOSTO	JULHO
<b>FIDC</b>	<b>0,1%</b>	<b>1.322.835,95</b>	<b>25.485.896,46</b>
BTG Pactual FIDC CEDAE	0,1%	1.322.835,95 ↓	1.352.684,96
Caixa FIDC BMG Consignado RPPS	0,0%	- ☒	24.133.211,50
<b>FUNDOS DE RENDA FIXA</b>	<b>91,4%</b>	<b>972.731.537,19</b>	<b>930.994.660,55</b>
BB FIC Previdenciário Fluxo	4,7%	49.864.252,28 ↓	80.044.209,02
BB FIC Previdenciário Títulos Públicos IRF-M 1	18,7%	199.515.311,70	197.901.572,10
BB Previdenciário IPCA II Títulos Públicos	3,1%	32.589.877,14 ↓	32.940.081,93
BB Previdenciário IPCA III Crédito Privado	2,9%	31.122.537,33 ↑	20.698.661,15
BB Previdenciário IPCA III Títulos Públicos	5,5%	58.217.040,44 ↓	59.523.142,66
BB Previdenciário IPCA VI Títulos Públicos	1,0%	10.757.394,77 ↓	10.668.697,38
BB Previdenciário Renda Fixa IMA-B	0,0%	468.781,65	447.266,93
BB Previdenciário Títulos Públicos IDKa 2	11,8%	125.288.337,02	123.748.503,31
BB Previdenciário Títulos Públicos IMA-B	11,8%	125.377.499,58	119.693.036,23
BB Previdenciário Títulos Públicos IMA-B 5+	0,2%	2.528.414,37	2.366.410,59
BB RPPS IPCA II Crédito Privado	1,6%	17.180.199,24	16.995.714,52
Bradesco FIC Institucional IMA-B 5	0,5%	5.011.239,51 ⬆	-
Bradesco FIC Títulos Públicos IMA-B	2,8%	29.713.365,16	28.338.346,37
Bradesco Títulos Públicos IRF-M 1	1,4%	14.440.743,06 ↑	7.673.667,91
BRB FIC 1 Milhão	0,9%	10.058.778,97 ⬆	-
BRB FIC 100 Mil	0,0%	156.419,29	155.124,98
Caixa Brasil Títulos Públicos IMA Geral	7,4%	79.083.886,78 ↓	77.413.702,77
Caixa Brasil Títulos Públicos IMA-B	2,5%	26.929.864,66	25.721.314,33
Caixa Brasil Títulos Públicos IMA-B 5	5,3%	56.236.928,52 ↑	31.460.205,21
Caixa Brasil Títulos Públicos IRF-M	0,0%	229.425,81	226.000,84
Caixa Brasil Títulos Públicos IRF-M 1	0,0%	- ☒	1.154.198,98
Caixa FIC Novo Brasil IMA-B	9,2%	97.961.239,91	93.824.803,34

Distribuição da Carteira

Por Segmento



↑ Entrada de Recursos

↓ Saída de Recursos

⬆ Nova Aplicação

☒ Resgate Total

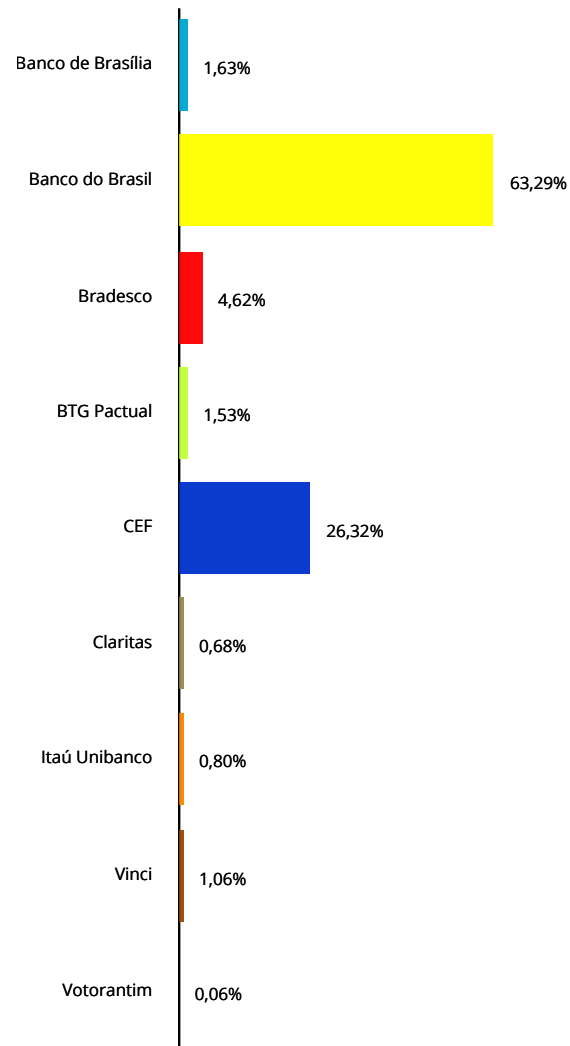
Conforme a apuração financeira de agosto, o saldo anterior do fundo BTG Pactual FIC FIP Infraestrutura II foi modificado.



ATIVOS	%	AGOSTO	JULHO
<b>FUNDOS IMOBILIÁRIOS E PARTICIPAÇÕES</b>	<b>4,7%</b>	<b>49.551.122,68</b>	<b>46.923.955,82</b>
BB Progressivo II FII	0,1%	662.580,00 ↘	653.580,00
BRB FII SIA Corporate	0,7%	7.051.292,77	7.050.114,97
BTG Pactual FIC FIP Infraestrutura II	0,4%	4.451.027,77 ↗	3.936.725,21
BTG Pactual FII Corporate Office Fund	0,6%	6.367.900,16 ↘	6.516.708,16
BTG Pactual FII TB Office	0,4%	4.109.950,00 ↘	4.053.400,00
Caixa FII Rio Bravo	1,4%	14.400.000,00 ↘	13.875.000,00
Caixa FIP Cyrela	0,1%	707.243,93 ↗	450.576,13
Caixa FIP Incorporação Imobiliária	0,4%	4.551.128,05 ↗	3.087.851,35
Domo FII	0,7%	7.250.000,00 ↘	7.300.000,00
<b>FUNDOS MULTIMERCADO</b>	<b>2,7%</b>	<b>29.037.246,27</b>	<b>28.781.438,41</b>
BB Previdenciário Multimercado	1,9%	20.563.075,73	20.381.907,86
Itaú Institucional Multimercado Active Fix	0,8%	8.474.170,54	8.399.530,55
<b>FUNDOS DE RENDA VARIÁVEL</b>	<b>1,1%</b>	<b>11.269.755,93</b>	<b>10.767.860,30</b>
Caixa FIC FIA Valor Dividendos RPPS	0,5%	5.534.655,37	5.276.693,52
Caixa FIC FIA Valor Small Caps RPPS	0,5%	5.735.100,56	5.491.166,78
<b>CONTAS CORRENTES</b>	<b>0,0%</b>	<b>199.808,74</b>	<b>6.695.534,72</b>
Banco de Brasília	0,0%	111.308,40	1.173,06
Banco do Brasil	0,0%	-	-
Bradesco	0,0%	-	6.649.779,91
Caixa Econômica Federal	0,0%	720,66	-
Itaú Unibanco	0,0%	87.779,68	44.581,75
<b>TOTAL DA CARTEIRA</b>	<b>100%</b>	<b>1.064.112.306,76</b>	<b>1.049.649.346,26</b>

Distribuição da Carteira

Por Instituição Financeira



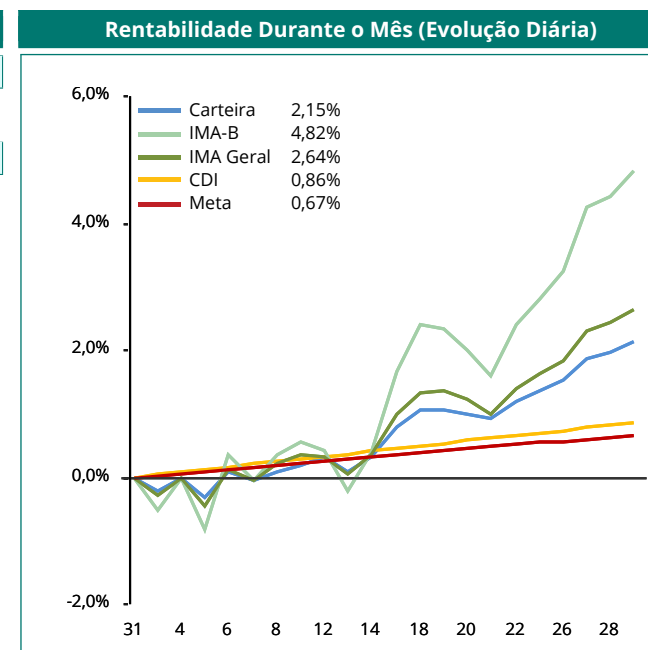
↗ Entrada de Recursos  
↘ Saída de Recursos

★ Nova Aplicação  
☒ Resgate Total

Conforme a apuração financeira de agosto, o saldo anterior do fundo BTG Pactual FIC FIP Infraestrutura II foi modificado.

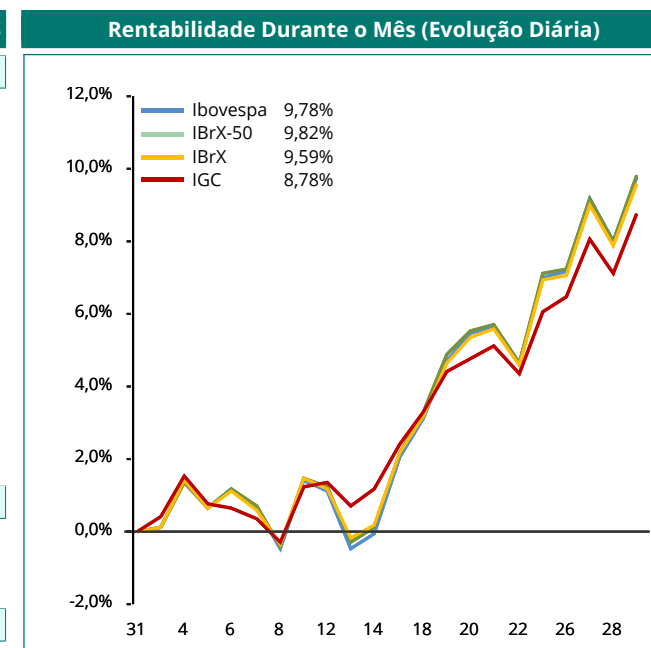


RENTABILIDADE POR INVESTIMENTO		NO MÊS		NO ANO		EM 252 DIAS ÚTEIS	
FIDC	Bench	Rent. %	% Meta	Rent. %	% Meta	Rent. %	% Meta
BTG Pactual FIDC CEDAE	IPCA + 8,5%	0,99	148%	10,99	134%	15,50	122%
FUNDOS DE RENDA FIXA		Rent. %	% Meta	Rent. %	% Meta	Rent. %	% Meta
BB FIC Previdenciário Fluxo	CDI	0,79	119%	6,31	77%	9,26	73%
BB FIC Previdenciário Títulos Públicos IRF-M 1	IRF-M 1	0,82	122%	6,70	82%	9,93	78%
BB Previdenciário IPCA II Títulos Públicos	IDKa IPCA 3A	1,76	263%	-	-	-	-
BB Previdenciário IPCA III Crédito Privado	IPCA + 6%	1,89	284%	11,90	145%	-	-
BB Previdenciário IPCA III Títulos Públicos	IPCA + 6%	0,62	93%	-	-	-	-
BB Previdenciário IPCA VI Títulos Públicos	IMA-B	3,64	546%	-	-	-	-
BB Previdenciário Renda Fixa IMA-B	IMA-B	4,81	721%	16,01	195%	14,48	114%
BB Previdenciário Títulos Públicos IDKa 2	IDKa IPCA 2A	1,24	187%	9,19	112%	12,72	100%
BB Previdenciário Títulos Públicos IMA-B	IMA-B	4,75	712%	15,74	192%	14,32	112%
BB Previdenciário Títulos Públicos IMA-B 5+	IMA-B 5+	6,85	1027%	20,08	244%	15,27	120%
BB RPPS IPCA II Crédito Privado	IPCA + 6%	1,09	163%	10,47	128%	13,40	105%
Bradesco FIC Institucional IMA-B 5	IMA-B 5	-	-	-	-	-	-
Bradesco FIC Títulos Públicos IMA-B	IMA-B	4,85	728%	15,76	192%	14,37	113%
Bradesco Títulos Públicos IRF-M 1	IRF-M 1	0,84	125%	6,80	83%	10,00	79%
BRB FIC 1 Milhão	Sem Bench	0,87	130%	7,39	90%	10,87	85%
BRB FIC 100 Mil	CDI	0,83	125%	-	-	-	-
Caixa Brasil Títulos Públicos IMA Geral	IMA Geral	2,49	374%	11,17	136%	12,61	99%
Caixa Brasil Títulos Públicos IMA-B	IMA-B	4,70	705%	15,81	193%	14,25	112%
Caixa Brasil Títulos Públicos IMA-B 5	IMA-B 5	1,33	199%	9,22	112%	12,27	96%
Caixa Brasil Títulos Públicos IRF-M	IRF-M	1,52	227%	9,46	115%	12,14	95%
Caixa FIC Novo Brasil IMA-B	IMA-B	4,41	661%	15,48	189%	14,02	110%





RENTABILIDADE POR INVESTIMENTO		NO MÊS		NO ANO		EM 252 DIAS ÚTEIS	
FUNDOS IMOBILIÁRIOS E PARTICIPAÇÕES	Bench	Rent. %	% Meta	Rent. %	% Meta	Rent. %	% Meta
BB Progressivo II FII	Sem bench	1,55	233%	7,09	86%	1,66	13%
BRB FII SIA Corporate	Sem bench	0,02	3%	0,43	5%	-	-
BTG Pactual FIC FIP Infraestrutura II	Sem bench	-0,70	-105%	0,71	9%	6,24	49%
BTG Pactual FII Corporate Office Fund	Sem bench	-2,02	-303%	-9,74	-119%	-0,95	-7%
BTG Pactual FII TB Office	Sem bench	2,87	430%	-4,73	-58%	-6,35	-50%
Caixa FII Rio Bravo	Sem bench	3,78	567%	-0,89	-11%	-	-
Caixa FIP Cyrela	Sem bench	3,35	503%	-3,94	-48%	-	-
Caixa FIP Incorporação Imobiliária	Sem bench	2,12	318%	1,15	14%	1,21	9%
Domo FII	Sem bench	-0,68	-103%	-27,73	-338%	-	-
FUNDOS MULTIMERCADO	Bench	Rent. %	% Meta	Rent. %	% Meta	Rent. %	% Meta
BB Previdenciário Multimercado	CDI	0,89	133%	7,07	86%	11,01	86%
Itaú Institucional Multimercado Active Fix	CDI	0,89	133%	7,03	86%	10,36	81%
FUNDOS DE RENDA VARIÁVEL	Bench	Rent. %	% Meta	Rent. %	% Meta	Rent. %	% Meta
Caixa FIC FIA Valor Dividendos RPPS	IDIV	4,89	733%	10,39	127%	13,15	103%
Caixa FIC FIA Valor Small Caps RPPS	SMLL	4,44	666%	1,28	16%	5,46	43%



Observação: Os fundos que não possuem histórico completo não apresentarão rentabilidade no respectivo período. A rentabilidade do fundo Caixa FIC FIA Valor Dividendos RPPS não considera os pagamentos de dividendos.

BENCHMARKS	NO MÊS		NO ANO		EM 252 DIAS ÚTEIS	
PRINCIPAIS INDICADORES	Rent. %	% Meta	Rent. %	% Meta	Rent. %	% Meta
CDI	0,86	129%	6,87	84%	10,13	80%
IMA Geral	2,64	396%	11,38	139%	12,87	101%
IMA-B	4,82	723%	16,09	196%	14,79	116%
IRF-M	1,59	239%	9,76	119%	12,60	99%
Ibovespa	9,78	1467%	18,99	231%	22,77	179%
IBrX	9,59	1438%	17,92	218%	24,97	196%
IBrX-50	9,82	1473%	18,94	231%	26,11	205%
<b>META ATUARIAL - INPC + 6 %</b>	<b>0,67</b>		<b>8,21</b>		<b>12,74</b>	



<b>RESULTADO POR ATIVO EM REAIS - 2014</b>	<b>1º Semestre</b>	<b>Julho</b>	<b>Agosto</b>	<b>Setembro</b>	<b>Outubro</b>	<b>Novembro</b>	<b>Dezembro</b>	<b>2014</b>
<b>FIDC</b>	<b>3.516.069,51</b>	<b>850.366,98</b>	<b>85.147,85</b>					<b>4.451.584,34</b>
BCSul FIDC Verax CPP 180	13.867,63	-	-					<b>13.867,63</b>
BTG Pactual FIDC CEDAE	119.777,40	16.785,22	13.348,92					<b>149.911,54</b>
Caixa FIDC BMG Consignado RPPS	3.382.424,48	833.581,76	71.798,93					<b>4.287.805,17</b>
<b>FUNDOS DE RENDA FIXA</b>	<b>87.025.608,84</b>	<b>8.767.462,38</b>	<b>20.929.163,31</b>					<b>116.722.234,53</b>
BB FIC Previdenciário Fluxo	2.406.143,05	607.866,57	569.134,56					<b>3.583.144,18</b>
BB FIC Previdenciário Títulos Públicos IRF-M 1	3.835.797,77	1.790.771,95	1.613.739,60					<b>7.240.309,32</b>
BB Prev. Títulos Públicos IMA Geral ex-C	6.941.877,73	-	-					<b>6.941.877,73</b>
BB Previdenciário IPCA II Títulos Públicos	2.644.645,47	295.436,46	567.090,09					<b>3.507.172,02</b>
BB Previdenciário IPCA III Crédito Privado	1.657.178,21	193.625,18	423.876,18					<b>2.274.679,57</b>
BB Previdenciário IPCA III Títulos Públicos	59.015.784,41	507.358,25	361.427,06					<b>59.884.569,72</b>
BB Previdenciário IPCA VI Títulos Públicos	581.525,63	87.171,75	381.623,49					<b>1.050.320,87</b>
BB Previdenciário Renda Fixa IMA-B	9.797.815,80	5.047,61	21.514,72					<b>9.824.378,13</b>
BB Previdenciário Títulos Públicos IDKa 2	1.697.490,53	951.729,27	1.539.833,71					<b>4.189.053,51</b>
BB Previdenciário Títulos Públicos IMA-B	(7.007.652,93)	1.310.210,12	5.684.463,35					<b>(12.979,46)</b>
BB Previdenciário Títulos Públicos IMA-B 5+	(14.716.859,98)	30.102,42	162.003,78					<b>(14.524.753,78)</b>
BB Previdenciário Títulos Públicos IRF-M	(50.985,27)	-	-					<b>(50.985,27)</b>
BB RPPS IPCA II Crédito Privado	1.265.732,37	178.516,11	184.484,72					<b>1.628.733,20</b>
Bradesco FIC Institucional IMA-B 5	-	-	11.239,51					<b>11.239,51</b>
Bradesco FIC Títulos Públicos IMA-B	2.376.227,16	307.907,97	1.375.018,79					<b>4.059.153,92</b>
Bradesco Títulos Públicos IRF-M 1	37.437,82	70.162,21	117.295,24					<b>224.895,27</b>
BRB FIC 1 Milhão	-	-	58.778,97					<b>58.778,97</b>
BRB FIC 100 Mil	322,18	1.462,80	1.294,31					<b>3.079,29</b>
Caixa Brasil Títulos Públicos IMA Geral	3.917.628,04	547.364,73	1.928.201,12					<b>6.393.193,89</b>
Caixa Brasil Títulos Públicos IMA-B	2.175.730,36	293.048,29	1.208.550,33					<b>3.677.328,98</b>
Caixa Brasil Títulos Públicos IMA-B 5	-	14.324,32	571.712,88					<b>586.037,20</b>
Caixa Brasil Títulos Públicos IMA-B 5+	1.909.781,37	571.627,77	-					<b>2.481.409,14</b>
Caixa Brasil Títulos Públicos IRF-M	-	398,32	3.424,97					<b>3.823,29</b>
Caixa Brasil Títulos Públicos IRF-M 1	363,41	8.916,53	8.019,36					<b>17.299,30</b>
Caixa FIC Novo Brasil IMA-B	8.003.448,83	994.413,75	4.136.436,57					<b>13.134.299,15</b>
Santander FIC Títulos Públicos IMA-B	536.176,88	-	-					<b>536.176,88</b>

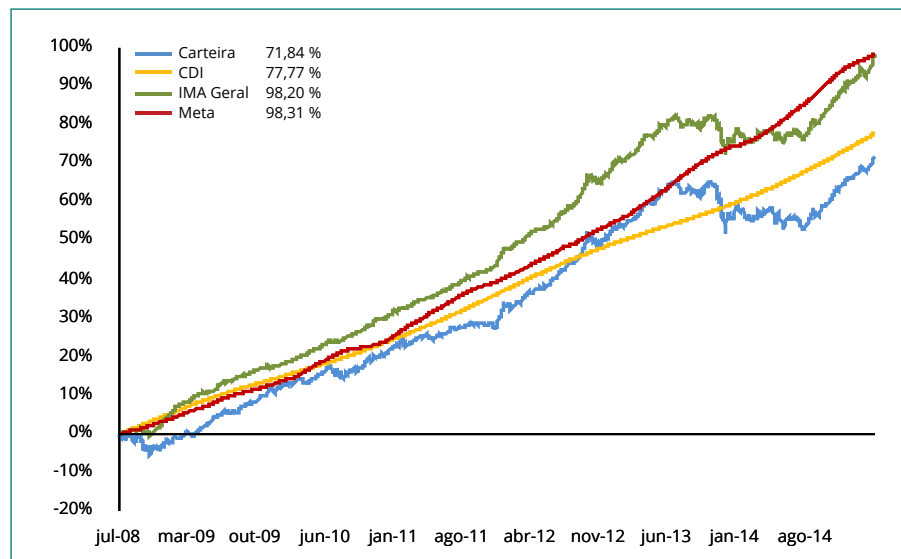


<b>RESULTADO POR ATIVO EM REAIS - 2014</b>	<b>1º Semestre</b>	<b>Julho</b>	<b>Agosto</b>	<b>Setembro</b>	<b>Outubro</b>	<b>Novembro</b>	<b>Dezembro</b>	<b>2014</b>
<b>FUNDOS IMOBILIÁRIOS E PARTICIPAÇÕES</b>	<b>11.351.618,12</b>	<b>(66.909,18)</b>	<b>809.832,58</b>					<b>12.094.541,52</b>
BB Progressivo II FII	31.178,46	20.176,41	13.516,41					<b>64.871,28</b>
BRB FII SIA Corporate	(204,37)	50.319,34	1.177,80					<b>51.292,77</b>
BTG Pactual FIC FIP Infraestrutura II	(192.047,31)	(27.764,54)	32.420,86					<b>(187.390,99)</b>
BTG Pactual FII Corporate Office Fund	(354.974,72)	(66.016,64)	(94.154,88)					<b>(515.146,24)</b>
BTG Pactual FII TB Office	50.050,00	(174.216,10)	81.442,68					<b>(42.723,42)</b>
Caixa FII Rio Bravo	13.679.509,45	464.587,73	764.841,96					<b>14.908.939,14</b>
Caixa FIP Cyrela	(28.903,95)	(5.302,33)	(2.708,58)					<b>(36.914,86)</b>
Caixa FIP Incorporação Imobiliária	(29.516,61)	(2.209,73)	(10.423,42)					<b>(42.149,76)</b>
Domo FII	(1.803.472,83)	(326.483,32)	23.719,75					<b>(2.106.236,40)</b>
<b>FUNDOS MULTIMERCADO</b>	<b>440.846,25</b>	<b>277.318,69</b>	<b>255.807,86</b>					<b>973.972,80</b>
BB Previdenciário Multimercado	186.078,74	195.829,12	181.167,87					<b>563.075,73</b>
Itaú Institucional Multimercado Active Fix	254.767,51	81.489,57	74.639,99					<b>410.897,07</b>
<b>FUNDOS DE RENDA VARIÁVEL</b>	<b>693.294,53</b>	<b>1.018.847,02</b>	<b>501.895,63</b>					<b>2.214.037,18</b>
Banrisul FIA	-	-	-					<b>-</b>
BB FIC Ações Consumo	134.649,50	132.868,81	-					<b>267.518,31</b>
BB FIC Ações Infraestrutura	(294.790,94)	13.337,13	-					<b>(281.453,81)</b>
BB Previdenciário FIA Governança	234.583,17	363.294,31	-					<b>597.877,48</b>
Bradesco FIA Plus Small Cap	83.635,53	(9.843,22)	-					<b>73.792,31</b>
Caixa FIA Brasil IBX-50	145.895,62	504.256,52	-					<b>650.152,14</b>
Caixa FIC FIA Valor Dividendos RPPS	310.981,40	86.175,14	257.961,85					<b>655.118,39</b>
Caixa FIC FIA Valor Small Caps RPPS	(100.467,23)	(71.241,67)	243.933,78					<b>72.224,88</b>
Ishares Fundo de Índice Ibovespa	178.807,48	-	-					<b>178.807,48</b>
<b>TOTAL</b>	<b>103.027.437,25</b>	<b>10.847.085,89</b>	<b>22.581.847,23</b>					<b>136.456.370,37</b>



Mês	Carteira	CDI	IMA G	Meta	% CDI	% IMA G	% Meta
Janeiro	(1,91)	0,84	(0,88)	1,12	-228%	217%	-171%
Fevereiro	3,02	0,78	2,74	1,13	387%	110%	268%
Março	0,83	0,76	0,69	1,31	109%	120%	63%
Abril	1,47	0,81	1,63	1,27	180%	90%	116%
Mai	2,37	0,86	2,52	1,09	276%	94%	218%
Junho	0,78	0,82	0,53	0,75	95%	147%	104%
Julho	1,07	0,94	1,04	0,62	114%	103%	174%
Agosto	2,15	0,86	2,64	0,67	250%	81%	322%
Setembro							
Outubro							
Novembro							
Dezembro							
<b>Total</b>	<b>10,12</b>	<b>6,87</b>	<b>11,38</b>	<b>8,21</b>	<b>147%</b>	<b>89%</b>	<b>123%</b>

Gráfico Rentabilidade da Carteira x CDI x IMA Geral x Meta (acumulado)



Carteira x Indicadores em 2014

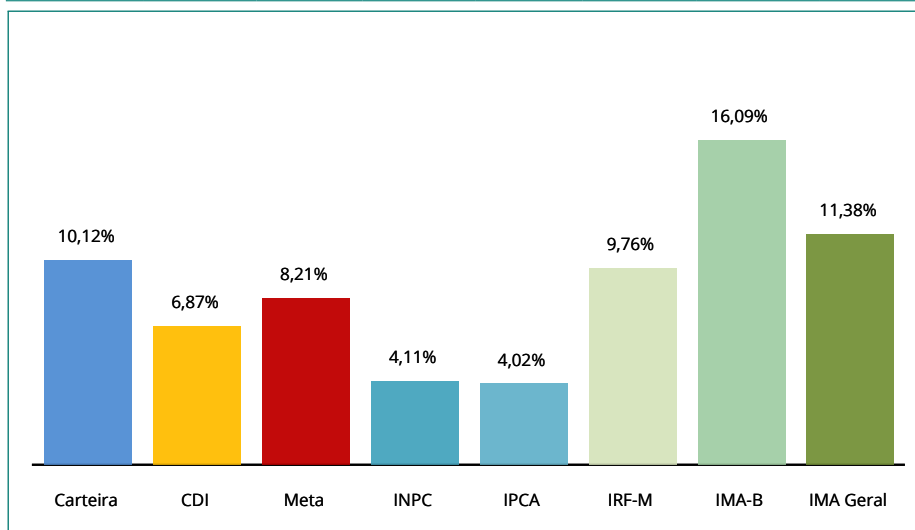
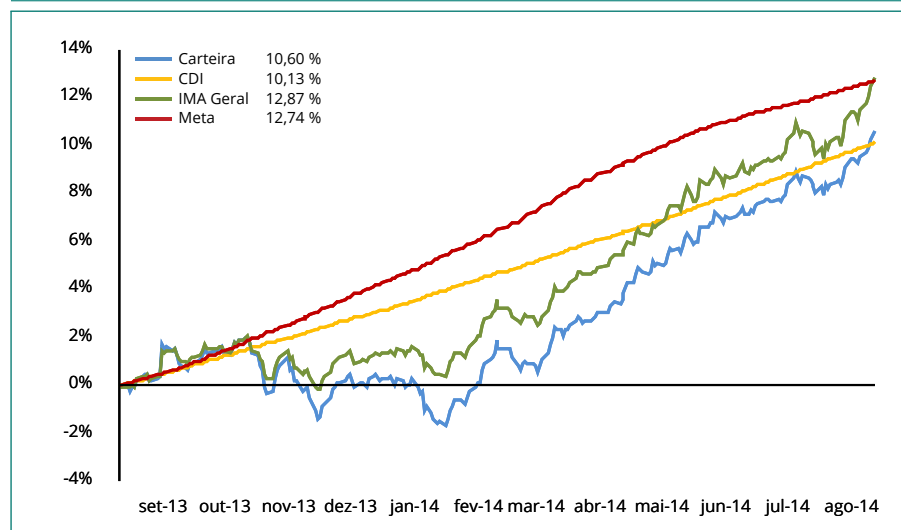


Gráfico Rentabilidade da Carteira x CDI x IMA Geral x Meta (em 252 dias úteis)







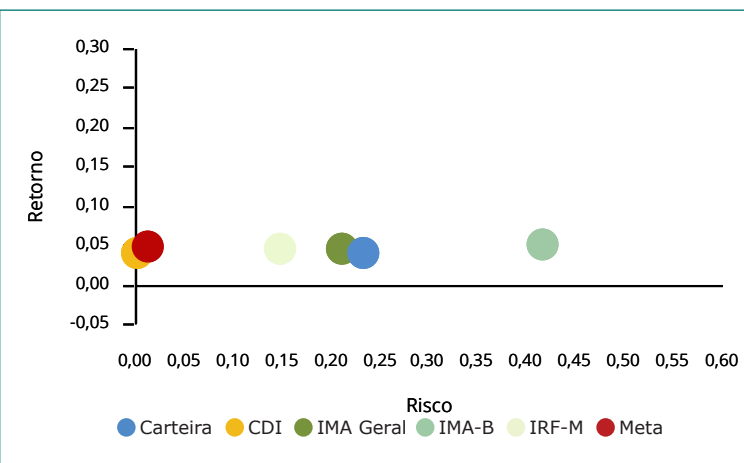
ÍNDICES	AGOSTO	JULHO
<b>IRF-M</b>	<b>20,13%</b>	<b>19,72%</b>
IRF-M	0,02%	0,02%
IRF-M 1	20,11%	19,70%
IRF-M 1+	0,00%	0,00%
<b>IMA-B</b>	<b>33,36%</b>	<b>29,77%</b>
IMA-B	27,37%	26,55%
IMA-B 5	5,76%	3,00%
IMA-B 5+	0,24%	0,23%
<b>IMA Geral</b>	<b>7,43%</b>	<b>7,38%</b>
<b>IDkA</b>	<b>11,77%</b>	<b>11,79%</b>
IDkA 2 IPCA	11,77%	11,79%
IDkA 20 IPCA	0,00%	0,00%
Outros IDkA	0,00%	0,00%
<b>FIDC</b>	<b>0,12%</b>	<b>2,43%</b>
<b>Fundos Imobiliários</b>	<b>3,74%</b>	<b>3,76%</b>
<b>Fundos Participações</b>	<b>0,91%</b>	<b>0,71%</b>
<b>Fundos DI</b>	<b>8,37%</b>	<b>10,38%</b>
F. Crédito Privado	0,00%	0,00%
Fundos RF e Ref. DI	5,65%	7,64%
Multimercado	2,73%	2,74%
<b>Outros RF</b>	<b>13,07%</b>	<b>12,40%</b>
<b>Renda Variável</b>	<b>1,06%</b>	<b>1,03%</b>
Ibovespa	0,00%	0,00%
IBrX	0,00%	0,00%
IBrX-50	0,00%	0,00%
Governança Corp. (IGC)	0,00%	0,00%
Small Caps	0,54%	0,52%
Setorial	0,00%	0,00%
Outros RV	0,52%	0,50%

**Relação Risco x Retorno (metodologia):**

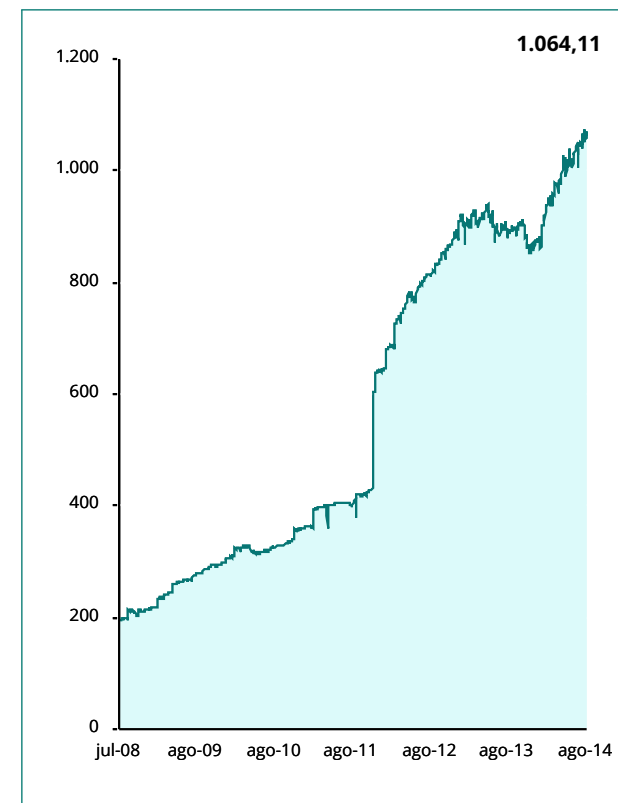
Através do gráfico de Relação Risco x Retorno, podemos visualizar se o risco está compatível ou não com o retorno apresentado, além de verificar a volatilidade (Desvio Padrão) da Meta Atuarial, do CDI, do IRF-M, do IMA-B, do IMA Geral e da própria Carteira.

Isto é, se a carteira está percentualmente mais atrelada ao IMA Geral, o ponto que identifica a relação Risco x Retorno desta carteira deve estar próximo do IMA Geral.


**Relação Risco x Retorno da Carteira (em 252 dias úteis)**



**Evolução do Patrimônio (em R\$ Milhões)**



**Movimentações de Recursos por Índices (durante o mês, em R\$ Milhões)**




**RESUMO DAS MOVIMENTAÇÕES**
**APLICAÇÕES**

Data	Valor	Movimento	Ativo
01/08/2014	4.109,74	Aplicação	BB FIC Previdenciário Fluxo
01/08/2014	6.649.779,91	Aplicação	Bradesco Títulos Públicos IRF-M 1
04/08/2014	199.737,14	Aplicação	BB FIC Previdenciário Fluxo
05/08/2014	2.040.075,40	Aplicação	BB FIC Previdenciário Fluxo
05/08/2014	259.376,38	Aplicação	Caixa FIP Cyrela
06/08/2014	543,42	Aplicação	BB FIC Previdenciário Fluxo
07/08/2014	48.627,53	Aplicação	BB FIC Previdenciário Fluxo
08/08/2014	1.729.457,52	Aplicação	BB FIC Previdenciário Fluxo
11/08/2014	5.932.088,66	Aplicação	BB FIC Previdenciário Fluxo
11/08/2014	10.000.000,00	Aplicação	BRB FIC 1 Milhão
12/08/2014	532,31	Aplicação	BB FIC Previdenciário Fluxo
13/08/2014	11.361.391,14	Aplicação	BB FIC Previdenciário Fluxo
14/08/2014	60.460,03	Aplicação	BB FIC Previdenciário Fluxo
14/08/2014	186.795,74	Aplicação	BTG Pactual FIC FIP Infraestrutura II
15/08/2014	23.874.305,52	Aplicação	BB FIC Previdenciário Fluxo
19/08/2014	1.604,85	Aplicação	BB FIC Previdenciário Fluxo
19/08/2014	24.205.010,43	Aplicação	Caixa Brasil Títulos Públicos IMA-B 5
19/08/2014	313.561,71	Aplicação	Caixa Brasil Títulos Públicos IRF-M 1
20/08/2014	110.268,48	Aplicação	BB FIC Previdenciário Fluxo
21/08/2014	1.372.168,18	Aplicação	BB FIC Previdenciário Fluxo
22/08/2014	887.712,62	Aplicação	BB FIC Previdenciário Fluxo
25/08/2014	698.304,75	Aplicação	BB FIC Previdenciário Fluxo
26/08/2014	912.108,70	Aplicação	BB FIC Previdenciário Fluxo
27/08/2014	10.722,26	Aplicação	BB FIC Previdenciário Fluxo
27/08/2014	10.000.000,00	Aplicação	BB Previdenciário IPCA III Crédito Privado
27/08/2014	5.000.000,00	Aplicação	Bradesco FIC Institucional IMA-B 5
27/08/2014	295.085,96	Aplicação	BTG Pactual FIC FIP Infraestrutura II
28/08/2014	2.317.188,15	Aplicação	BB FIC Previdenciário Fluxo
28/08/2014	1.473.700,12	Aplicação	Caixa FIP Incorporação Imobiliária
29/08/2014	3.410.052,84	Aplicação	BB FIC Previdenciário Fluxo

**RESGATES**

Data	Valor	Movimento	Ativo
01/08/2014	199.307,84	Resgate	BB FIC Previdenciário Fluxo
05/08/2014	259.376,38	Resgate	Caixa Brasil Títulos Públicos IRF-M 1
06/08/2014	10.000.000,00	Resgate	BB FIC Previdenciário Fluxo
07/08/2014	1.639.800,70	Resgate	BB FIC Previdenciário Fluxo
11/08/2014	73.719,75	Proventos	Domo FII
12/08/2014	1.690.824,53	Resgate	BB FIC Previdenciário Fluxo
12/08/2014	239.841,96	Proventos	Caixa FII Rio Bravo
14/08/2014	22.784.201,49	Resgate	BB FIC Previdenciário Fluxo
14/08/2014	4.516,41	Proventos	BB Progressivo II FII
14/08/2014	54.653,12	Proventos	BTG Pactual FII Corporate Office Fund
15/08/2014	917.294,88	Resgate	BB Previdenciário IPCA II Títulos Públicos
15/08/2014	1.667.529,28	Resgate	BB Previdenciário IPCA III Títulos Públicos
15/08/2014	292.926,10	Resgate	BB Previdenciário IPCA VI Títulos Públicos
18/08/2014	23.214.668,13	Resgate	BB FIC Previdenciário Fluxo
19/08/2014	2.896.218,93	Resgate	BB FIC Previdenciário Fluxo
19/08/2014	24.205.010,43	Rg. Total	Caixa FIDC BMG Consignado RPPS
20/08/2014	790,66	Resgate	BB FIC Previdenciário Fluxo
25/08/2014	43.197,93	Amortização	BTG Pactual FIDC CEDAE
27/08/2014	10.294.738,26	Resgate	BB FIC Previdenciário Fluxo
28/08/2014	258.017,11	Resgate	Caixa Brasil Títulos Públicos IMA Geral
28/08/2014	1.216.403,67	Rg. Total	Caixa Brasil Títulos Públicos IRF-M 1
29/08/2014	13.000.000,00	Resgate	BB FIC Previdenciário Fluxo
29/08/2014	24.892,68	Proventos	BTG Pactual FII TB Office

**TOTALIZAÇÃO DAS MOVIMENTAÇÕES**
**Aplicações**
**113.354.769,49**
**Resgates**
**114.977.930,24**
**Saldo**
**1.623.160,75**

*O Demonstrativo das Aplicações e Relatório de Enquadramento atende aos parâmetros e limites estabelecidos através da Resolução e da Política de Investimento, facilitando o preenchimento do demonstrativo bimestral, através do site do Ministério da Previdência.*

---



Segmento: Renda Fixa	Tipo de Ativo: FI em Direitos Creditórios - Fechado - Art. 7º, VI
<b>CNPJ da Instituição Financeira:</b> 30.306.294/0002-26	<b>Nome da Instituição Financeira:</b> BTG Pactual
<b>CNPJ do Fundo:</b> 14.137.344/0001-51	<b>Nome do Fundo:</b> BTG Pactual FIDC CEDAE
<b>Quantidade de Cotas:</b> 2.000,00000000	<b>Valor Atual da Cota:</b> 661,41797310
<b>Índice de Referência:</b> Não se aplica	<b>Patrimônio Líquido do Fundo:</b> 846.228.024,92
<b>Valor Total Atual:</b> 1.322.835,95	<b>% do Pat. Líq. do Fundo:</b> 0,16%
<b>Nível de Risco:</b> Baixo - brAAF	<b>Agência de Risco:</b> Standard & Poor's

Segmento: Renda Fixa	Tipo de Ativo: FI de Renda Fixa - Art. 7º, IV
<b>CNPJ da Instituição Financeira:</b> 00.000.000/0001-91	<b>Nome da Instituição Financeira:</b> Banco do Brasil
<b>CNPJ do Fundo:</b> 13.077.415/0001-05	<b>Nome do Fundo:</b> BB FIC Previdenciário Fluxo
<b>Quantidade de Cotas:</b> 37.867.100,48967900	<b>Valor Atual da Cota:</b> 1,31682256
<b>Índice de Referência:</b> CDI	<b>Patrimônio Líquido do Fundo:</b> 863.202.693,74
<b>Valor Total Atual:</b> 49.864.252,28	<b>% do Pat. Líq. do Fundo:</b> 5,78%
<b>Nível de Risco:</b> Não se aplica	<b>Agência de Risco:</b> Não se aplica

Segmento: Renda Fixa	Tipo de Ativo: FI 100 % Títulos TN - Art. 7º, I, "b"
<b>CNPJ da Instituição Financeira:</b> 00.000.000/0001-91	<b>Nome da Instituição Financeira:</b> Banco do Brasil
<b>CNPJ do Fundo:</b> 11.328.882/0001-35	<b>Nome do Fundo:</b> BB FIC Previdenciário Títulos Públicos IRF-M 1
<b>Quantidade de Cotas:</b> 127.114.674,21340300	<b>Valor Atual da Cota:</b> 1,56956947
<b>Índice de Referência:</b> IMA	<b>Patrimônio Líquido do Fundo:</b> 6.341.493.028,96
<b>Valor Total Atual:</b> 199.515.311,71	<b>% do Pat. Líq. do Fundo:</b> 3,15%
<b>Nível de Risco:</b> Não se aplica	<b>Agência de Risco:</b> Não se aplica

Segmento: Renda Fixa	Tipo de Ativo: FI 100 % Títulos TN - Art. 7º, I, "b"
<b>CNPJ da Instituição Financeira:</b> 00.000.000/0001-91	<b>Nome da Instituição Financeira:</b> Banco do Brasil
<b>CNPJ do Fundo:</b> 19.303.794/0001-90	<b>Nome do Fundo:</b> BB Previdenciário IPCA II Títulos Públicos
<b>Quantidade de Cotas:</b> 29.168.821,16451800	<b>Valor Atual da Cota:</b> 1,11728468
<b>Índice de Referência:</b> IDKa	<b>Patrimônio Líquido do Fundo:</b> 901.584.870,09
<b>Valor Total Atual:</b> 32.589.877,14	<b>% do Pat. Líq. do Fundo:</b> 3,61%
<b>Nível de Risco:</b> Não se aplica	<b>Agência de Risco:</b> Não se aplica

Segmento: Renda Fixa	Tipo de Ativo: FI Renda Fixa "Crédito Privado" - Art. 7º, VII, "b"
<b>CNPJ da Instituição Financeira:</b> 00.000.000/0001-91	<b>Nome da Instituição Financeira:</b> Banco do Brasil
<b>CNPJ do Fundo:</b> 14.091.645/0001-91	<b>Nome do Fundo:</b> BB Previdenciário IPCA III Crédito Privado
<b>Quantidade de Cotas:</b> 27.804.498,01392200	<b>Valor Atual da Cota:</b> 1,11933462
<b>Índice de Referência:</b> Não se aplica	<b>Patrimônio Líquido do Fundo:</b> 211.344.199,21
<b>Valor Total Atual:</b> 31.122.537,33	<b>% do Pat. Líq. do Fundo:</b> 14,73%
<b>Nível de Risco:</b> Baixo	<b>Agência de Risco:</b> Outros

Segmento: Renda Fixa	Tipo de Ativo: FI de Renda Fixa - Art. 7º, IV
<b>CNPJ da Instituição Financeira:</b> 00.000.000/0001-91	<b>Nome da Instituição Financeira:</b> Banco do Brasil
<b>CNPJ do Fundo:</b> 19.303.795/0001-35	<b>Nome do Fundo:</b> BB Previdenciário IPCA III Títulos Públicos
<b>Quantidade de Cotas:</b> 54.390.635,67410400	<b>Valor Atual da Cota:</b> 1,07035043
<b>Índice de Referência:</b> IPCA + 6 %	<b>Patrimônio Líquido do Fundo:</b> 826.447.793,35
<b>Valor Total Atual:</b> 58.217.040,44	<b>% do Pat. Líq. do Fundo:</b> 7,04%
<b>Nível de Risco:</b> Não se aplica	<b>Agência de Risco:</b> Não se aplica

Segmento: Renda Fixa	Tipo de Ativo: FI 100 % Títulos TN - Art. 7º, I, "b"
<b>CNPJ da Instituição Financeira:</b> 00.000.000/0001-91	<b>Nome da Instituição Financeira:</b> Banco do Brasil
<b>CNPJ do Fundo:</b> 19.523.306/0001-50	<b>Nome do Fundo:</b> BB Previdenciário IPCA VI Títulos Públicos
<b>Quantidade de Cotas:</b> 9.533.209,07878500	<b>Valor Atual da Cota:</b> 1,12841276
<b>Índice de Referência:</b> IMA	<b>Patrimônio Líquido do Fundo:</b> 253.341.713,35
<b>Valor Total Atual:</b> 10.757.394,77	<b>% do Pat. Líq. do Fundo:</b> 4,25%
<b>Nível de Risco:</b> Não se aplica	<b>Agência de Risco:</b> Não se aplica

Segmento: Renda Fixa	Tipo de Ativo: FI Renda Fixa/Referenciados RF - Art. 7º, III
<b>CNPJ da Instituição Financeira:</b> 00.000.000/0001-91	<b>Nome da Instituição Financeira:</b> Banco do Brasil
<b>CNPJ do Fundo:</b> 07.861.554/0001-22	<b>Nome do Fundo:</b> BB Previdenciário Renda Fixa IMA-B
<b>Quantidade de Cotas:</b> 178.045,42000000	<b>Valor Atual da Cota:</b> 2,63293291
<b>Índice de Referência:</b> IMA	<b>Patrimônio Líquido do Fundo:</b> 1.491.825.054,37
<b>Valor Total Atual:</b> 468.781,65	<b>% do Pat. Líq. do Fundo:</b> 4,03%
<b>Nível de Risco:</b> Não se aplica	<b>Agência de Risco:</b> Não se aplica

Segmento: Renda Fixa	Tipo de Ativo: FI 100 % Títulos TN - Art. 7º, I, "b"
<b>CNPJ da Instituição Financeira:</b> 00.000.000/0001-91	<b>Nome da Instituição Financeira:</b> Banco do Brasil
<b>CNPJ do Fundo:</b> 13.322.205/0001-35	<b>Nome do Fundo:</b> BB Previdenciário Títulos Públicos IDKa 2
<b>Quantidade de Cotas:</b> 86.210.487,66914400	<b>Valor Atual da Cota:</b> 1,45328417
<b>Índice de Referência:</b> IDKa	<b>Patrimônio Líquido do Fundo:</b> 2.787.314.250,83
<b>Valor Total Atual:</b> 125.288.337,02	<b>% do Pat. Líq. do Fundo:</b> 4,49%
<b>Nível de Risco:</b> Não se aplica	<b>Agência de Risco:</b> Não se aplica

Segmento: Renda Fixa	Tipo de Ativo: FI 100 % Títulos TN - Art. 7º, I, "b"
<b>CNPJ da Instituição Financeira:</b> 00.000.000/0001-91	<b>Nome da Instituição Financeira:</b> Banco do Brasil
<b>CNPJ do Fundo:</b> 07.442.078/0001-05	<b>Nome do Fundo:</b> BB Previdenciário Títulos Públicos IMA-B
<b>Quantidade de Cotas:</b> 42.181.713,20000000	<b>Valor Atual da Cota:</b> 2,97231881
<b>Índice de Referência:</b> IMA	<b>Patrimônio Líquido do Fundo:</b> 6.541.496.504,41
<b>Valor Total Atual:</b> 125.377.499,58	<b>% do Pat. Líq. do Fundo:</b> 1,92%
<b>Nível de Risco:</b> Não se aplica	<b>Agência de Risco:</b> Não se aplica

Segmento: Renda Fixa	Tipo de Ativo: FI 100 % Títulos TN - Art. 7º, I, "b"
<b>CNPJ da Instituição Financeira:</b> 00.000.000/0001-91	<b>Nome da Instituição Financeira:</b> Banco do Brasil
<b>CNPJ do Fundo:</b> 13.327.340/0001-73	<b>Nome do Fundo:</b> BB Previdenciário Títulos Públicos IMA-B 5+
<b>Quantidade de Cotas:</b> 1.670.254,31381100	<b>Valor Atual da Cota:</b> 1,51379006
<b>Índice de Referência:</b> IMA	<b>Patrimônio Líquido do Fundo:</b> 1.080.654.541,75
<b>Valor Total Atual:</b> 2.528.414,37	<b>% do Pat. Líq. do Fundo:</b> 0,23%
<b>Nível de Risco:</b> Não se aplica	<b>Agência de Risco:</b> Não se aplica

Segmento: Renda Fixa	Tipo de Ativo: FI Renda Fixa "Crédito Privado" - Art. 7º, VII, b
<b>CNPJ da Instituição Financeira:</b> 00.000.000/0001-91	<b>Nome da Instituição Financeira:</b> Banco do Brasil
<b>CNPJ do Fundo:</b> 14.091.647/0001-80	<b>Nome do Fundo:</b> BB RPPS IPCA II Crédito Privado
<b>Quantidade de Cotas:</b> 12.480.000,00000000	<b>Valor Atual da Cota:</b> 1,37661853
<b>Índice de Referência:</b> Não se aplica	<b>Patrimônio Líquido do Fundo:</b> 68.751.082,60
<b>Valor Total Atual:</b> 17.180.199,24	<b>% do Pat. Líq. do Fundo:</b> 24,99%
<b>Nível de Risco:</b> Baixo	<b>Agência de Risco:</b> Outros



Segmento: Renda Fixa	Tipo de Ativo: FI Renda Fixa/Referenciados RF ? Art. 7º, III
<b>CNPJ da Instituição Financeira:</b> 60.746.948/0001-12	<b>Nome da Instituição Financeira:</b> Bradesco
<b>CNPJ do Fundo:</b> 20.216.216/0001-04	<b>Nome do Fundo:</b> Bradesco FIC Institucional IMA-B 5
<b>Quantidade de Cotas:</b> 4.946.094,49454170	<b>Valor Atual da Cota:</b> 1,01317100
<b>Índice de Referência:</b> IMA	<b>Patrimônio Líquido do Fundo:</b> 19.256.683,86
<b>Valor Total Atual:</b> 5.011.239,51	<b>% do Pat. Líq. do Fundo:</b> 26,02%
<b>Nível de Risco:</b> Não se aplica	<b>Agência de Risco:</b> Não se aplica

Segmento: Renda Fixa	Tipo de Ativo: FI 100 % Títulos TN - Art. 7º, I, "b"
<b>CNPJ da Instituição Financeira:</b> 60.746.948/0001-12	<b>Nome da Instituição Financeira:</b> Bradesco
<b>CNPJ do Fundo:</b> 10.986.880/0001-70	<b>Nome do Fundo:</b> Bradesco FIC Títulos Públicos IMA-B
<b>Quantidade de Cotas:</b> 17.276.167,52000000	<b>Valor Atual da Cota:</b> 1,71990490
<b>Índice de Referência:</b> IMA	<b>Patrimônio Líquido do Fundo:</b> 881.865.640,18
<b>Valor Total Atual:</b> 29.713.365,17	<b>% do Pat. Líq. do Fundo:</b> 3,37%
<b>Nível de Risco:</b> Não se aplica	<b>Agência de Risco:</b> Não se aplica

Segmento: Renda Fixa	Tipo de Ativo: FI 100 % Títulos TN - Art. 7º, I, "b"
<b>CNPJ da Instituição Financeira:</b> 60.746.948/0001-12	<b>Nome da Instituição Financeira:</b> Bradesco
<b>CNPJ do Fundo:</b> 11.484.558/0001-06	<b>Nome do Fundo:</b> Bradesco Títulos Públicos IRF-M 1
<b>Quantidade de Cotas:</b> 9.753.241,54449490	<b>Valor Atual da Cota:</b> 1,48060960
<b>Índice de Referência:</b> IMA	<b>Patrimônio Líquido do Fundo:</b> 382.792.327,47
<b>Valor Total Atual:</b> 14.440.743,06	<b>% do Pat. Líq. do Fundo:</b> 3,77%
<b>Nível de Risco:</b> Não se aplica	<b>Agência de Risco:</b> Não se aplica

Segmento: Renda Fixa	Tipo de Ativo: FI 100 % Títulos TN ? Art. 7º, I, "b"
<b>CNPJ da Instituição Financeira:</b> 00.000.208/0001-00	<b>Nome da Instituição Financeira:</b> Banco de Brasília
<b>CNPJ do Fundo:</b> 15.786.690/0001-23	<b>Nome do Fundo:</b> BRB FIC 1 Milhão
<b>Quantidade de Cotas:</b> 8.720.159,59859000	<b>Valor Atual da Cota:</b> 1,15350852
<b>Índice de Referência:</b> IMA	<b>Patrimônio Líquido do Fundo:</b> 423.872.402,20
<b>Valor Total Atual:</b> 10.058.778,37	<b>% do Pat. Líq. do Fundo:</b> 2,37%
<b>Nível de Risco:</b> Não se aplica	<b>Agência de Risco:</b> Não se aplica

Segmento: Renda Fixa	Tipo de Ativo: FI de Renda Fixa ? Art. 7º, IV
<b>CNPJ da Instituição Financeira:</b> 00.000.208/0001-00	<b>Nome da Instituição Financeira:</b> Banco de Brasília
<b>CNPJ do Fundo:</b> 19.324.345/0001-29	<b>Nome do Fundo:</b> BRB FIC 100 Mil
<b>Quantidade de Cotas:</b> 146.726,90145000	<b>Valor Atual da Cota:</b> 1,06605735
<b>Índice de Referência:</b> CDI	<b>Patrimônio Líquido do Fundo:</b> 30.795.353,10
<b>Valor Total Atual:</b> 156.419,29	<b>% do Pat. Líq. do Fundo:</b> 0,51%
<b>Nível de Risco:</b> Não se aplica	<b>Agência de Risco:</b> Não se aplica

Segmento: Renda Fixa	Tipo de Ativo: FI 100 % Títulos TN - Art. 7º, I, "b"
<b>CNPJ da Instituição Financeira:</b> 00.360.305/0001-04	<b>Nome da Instituição Financeira:</b> CEF
<b>CNPJ do Fundo:</b> 11.061.217/0001-28	<b>Nome do Fundo:</b> Caixa Brasil Títulos Públicos IMA Geral
<b>Quantidade de Cotas:</b> 51.189.599,18934000	<b>Valor Atual da Cota:</b> 1,54492100
<b>Índice de Referência:</b> IMA	<b>Patrimônio Líquido do Fundo:</b> 1.769.129.215,05
<b>Valor Total Atual:</b> 79.083.886,77	<b>% do Pat. Líq. do Fundo:</b> 4,47%
<b>Nível de Risco:</b> Não se aplica	<b>Agência de Risco:</b> Não se aplica

Segmento: Renda Fixa	Tipo de Ativo: FI 100 % Títulos TN - Art. 7º, I, "b"
<b>CNPJ da Instituição Financeira:</b> 00.360.305/0001-04	<b>Nome da Instituição Financeira:</b> CEF
<b>CNPJ do Fundo:</b> 10.740.658/0001-93	<b>Nome do Fundo:</b> Caixa Brasil Títulos Públicos IMA-B
<b>Quantidade de Cotas:</b> 15.876.492,09726000	<b>Valor Atual da Cota:</b> 1,69621000
<b>Índice de Referência:</b> IMA	<b>Patrimônio Líquido do Fundo:</b> 4.726.847.875,60
<b>Valor Total Atual:</b> 26.929.864,66	<b>% do Pat. Líq. do Fundo:</b> 0,57%
<b>Nível de Risco:</b> Não se aplica	<b>Agência de Risco:</b> Não se aplica

Segmento: Renda Fixa	Tipo de Ativo: FI 100 % Títulos TN - Art. 7º, I, "b"
<b>CNPJ da Instituição Financeira:</b> 00.360.305/0001-04	<b>Nome da Instituição Financeira:</b> CEF
<b>CNPJ do Fundo:</b> 11.060.913/0001-10	<b>Nome do Fundo:</b> Caixa Brasil Títulos Públicos IMA-B 5
<b>Quantidade de Cotas:</b> 35.238.334,50746000	<b>Valor Atual da Cota:</b> 1,59590200
<b>Índice de Referência:</b> IMA	<b>Patrimônio Líquido do Fundo:</b> 2.603.414.687,81
<b>Valor Total Atual:</b> 56.236.928,52	<b>% do Pat. Líq. do Fundo:</b> 2,16%
<b>Nível de Risco:</b> Não se aplica	<b>Agência de Risco:</b> Não se aplica

Segmento: Renda Fixa	Tipo de Ativo: FI 100 % Títulos TN - Art. 7º, I, "b"
<b>CNPJ da Instituição Financeira:</b> 00.360.305/0001-04	<b>Nome da Instituição Financeira:</b> CEF
<b>CNPJ do Fundo:</b> 14.508.605/0001-00	<b>Nome do Fundo:</b> Caixa Brasil Títulos Públicos IRF-M
<b>Quantidade de Cotas:</b> 196.216,88333400	<b>Valor Atual da Cota:</b> 1,16924600
<b>Índice de Referência:</b> IMA	<b>Patrimônio Líquido do Fundo:</b> 225.644.211,78
<b>Valor Total Atual:</b> 229.425,81	<b>% do Pat. Líq. do Fundo:</b> 0,10%
<b>Nível de Risco:</b> Não se aplica	<b>Agência de Risco:</b> Não se aplica

Segmento: Renda Fixa	Tipo de Ativo: FI Renda Fixa/Referenciados RF - Art. 7º, III
<b>CNPJ da Instituição Financeira:</b> 00.360.305/0001-04	<b>Nome da Instituição Financeira:</b> CEF
<b>CNPJ do Fundo:</b> 10.646.895/0001-90	<b>Nome do Fundo:</b> Caixa FIC Novo Brasil IMA-B
<b>Quantidade de Cotas:</b> 54.827.906,53305600	<b>Valor Atual da Cota:</b> 1,78670400
<b>Índice de Referência:</b> IMA	<b>Patrimônio Líquido do Fundo:</b> 2.734.505.783,16
<b>Valor Total Atual:</b> 97.961.239,91	<b>% do Pat. Líq. do Fundo:</b> 3,58%
<b>Nível de Risco:</b> Não se aplica	<b>Agência de Risco:</b> Não se aplica

Segmento: Renda Variável	Tipo de Ativo: FI Imobiliário - Art. 8º, VI
<b>CNPJ da Instituição Financeira:</b> 59.588.111/0001-03	<b>Nome da Instituição Financeira:</b> Votorantim
<b>CNPJ do Fundo:</b> 14.410.722/0001-29	<b>Nome do Fundo:</b> BB Progressivo II FII
<b>Quantidade de Cotas:</b> 6.000,00000000	<b>Valor Atual da Cota:</b> 110,43000000
<b>Índice de Referência:</b> Não se aplica	<b>Patrimônio Líquido do Fundo:</b> 1.512.851.041,37
<b>Valor Total Atual:</b> 662.580,00	<b>% do Pat. Líq. do Fundo:</b> 0,04%

Segmento: Renda Variável	Tipo de Ativo: FI Imobiliário - Art. 8º, VI
<b>CNPJ da Instituição Financeira:</b> 00.000.208/0001-00	<b>Nome da Instituição Financeira:</b> Banco de Brasília
<b>CNPJ do Fundo:</b> 17.311.079/0001-74	<b>Nome do Fundo:</b> BRB FII SIA Corporate
<b>Quantidade de Cotas:</b> 70.000,00000000	<b>Valor Atual da Cota:</b> 100,73275390
<b>Índice de Referência:</b> Não se aplica	<b>Patrimônio Líquido do Fundo:</b> 65.476.290,04
<b>Valor Total Atual:</b> 7.051.292,77	<b>% do Pat. Líq. do Fundo:</b> 10,77%



Segmento: Renda Variável	Tipo de Ativo: FI em Participações - Fechado - Art. 8º, V
CNPJ da Instituição Financeira: 30.306.294/0002-26	Nome da Instituição Financeira: BTG Pactual
CNPJ do Fundo: 14.584.094/0001-06	Nome do Fundo: BTG Pactual FIC FIP Infraestrutura II
Quantidade de Cotas: 4.771.828,24000000	Valor Atual da Cota: 0,93277200
Índice de Referência: Não se aplica	Patrimônio Líquido do Fundo: 224.806.811,24
Valor Total Atual: 4.451.027,77	% do Pat. Líq. do Fundo: 1,98%

Segmento: Renda Variável	Tipo de Ativo: FI Multimercado - Aberto - Art. 8º, IV
CNPJ da Instituição Financeira: 00.000.000/0001-91	Nome da Instituição Financeira: Banco do Brasil
CNPJ do Fundo: 10.418.362/0001-50	Nome do Fundo: BB Previdenciário Multimercado
Quantidade de Cotas: 12.429.036,91735800	Valor Atual da Cota: 1,65443838
Índice de Referência: Não se aplica	Patrimônio Líquido do Fundo: 118.212.172,98
Valor Total Atual: 20.563.075,73	% do Pat. Líq. do Fundo: 17,40%

Segmento: Renda Variável	Tipo de Ativo: FI Imobiliário - Art. 8º, VI
CNPJ da Instituição Financeira: 30.306.294/0002-26	Nome da Instituição Financeira: BTG Pactual
CNPJ do Fundo: 08.924.783/0001-01	Nome do Fundo: BTG Pactual FII Corporate Office Fund
Quantidade de Cotas: 54.112,00000000	Valor Atual da Cota: 117,68000000
Índice de Referência: Não se aplica	Patrimônio Líquido do Fundo: 3.186.771.330,56
Valor Total Atual: 6.367.900,16	% do Pat. Líq. do Fundo: 0,20%

Segmento: Renda Variável	Tipo de Ativo: FI Multimercado - Aberto - Art. 8º, IV
CNPJ da Instituição Financeira: 60.872.504/0001-23	Nome da Instituição Financeira: Itaú Unibanco
CNPJ do Fundo: 04.764.174/0001-81	Nome do Fundo: Itaú Institucional Multimercado Active Fix
Quantidade de Cotas: 16.306,27096000	Valor Atual da Cota: 519,68783200
Índice de Referência: Não se aplica	Patrimônio Líquido do Fundo: 2.616.126.028,18
Valor Total Atual: 8.474.170,60	% do Pat. Líq. do Fundo: 0,32%

Segmento: Renda Variável	Tipo de Ativo: FI Imobiliário - Art. 8º, VI
CNPJ da Instituição Financeira: 30.306.294/0002-26	Nome da Instituição Financeira: BTG Pactual
CNPJ do Fundo: 17.365.105/0001-47	Nome do Fundo: BTG Pactual FII TB Office
Quantidade de Cotas: 65.000,00000000	Valor Atual da Cota: 63,23000000
Índice de Referência: Não se aplica	Patrimônio Líquido do Fundo: 961.427.110,15
Valor Total Atual: 4.109.950,00	% do Pat. Líq. do Fundo: 0,43%

Segmento: Renda Variável	Tipo de Ativo: FI em Ações - Art. 8º, III
CNPJ da Instituição Financeira: 10.917.835/0001-64	Nome da Instituição Financeira: Vinci
CNPJ do Fundo: 15.154.441/0001-15	Nome do Fundo: Caixa FIC FIA Valor Dividendos RPPS
Quantidade de Cotas: 5.097.052,98590000	Valor Atual da Cota: 1,08585400
Índice de Referência: Não se aplica	Patrimônio Líquido do Fundo: 332.492.958,25
Valor Total Atual: 5.534.655,37	% do Pat. Líq. do Fundo: 1,66%

Segmento: Renda Variável	Tipo de Ativo: FI Imobiliário - Art. 8º, VI
CNPJ da Instituição Financeira: 00.360.305/0001-04	Nome da Instituição Financeira: CEF
CNPJ do Fundo: 17.098.794/0001-70	Nome do Fundo: Caixa FII Rio Bravo
Quantidade de Cotas: 15.000,00000000	Valor Atual da Cota: 960,00000000
Índice de Referência: Não se aplica	Patrimônio Líquido do Fundo: 157.061.807,93
Valor Total Atual: 14.400.000,00	% do Pat. Líq. do Fundo: 9,17%

Segmento: Renda Variável	Tipo de Ativo: FI em Ações - Art. 8º, III
CNPJ da Instituição Financeira: 10.917.835/0001-64	Nome da Instituição Financeira: Vinci
CNPJ do Fundo: 14.507.699/0001-95	Nome do Fundo: Caixa FIC FIA Valor Small Caps RPPS
Quantidade de Cotas: 4.369.850,13162000	Valor Atual da Cota: 1,31242500
Índice de Referência: Não se aplica	Patrimônio Líquido do Fundo: 208.568.988,57
Valor Total Atual: 5.735.100,56	% do Pat. Líq. do Fundo: 2,75%

Segmento: Renda Variável	Tipo de Ativo: FI em Participações - Fechado - Art. 8º, V
CNPJ da Instituição Financeira: 00.360.305/0001-04	Nome da Instituição Financeira: CEF
CNPJ do Fundo: 16.676.620/0001-85	Nome do Fundo: Caixa FIP Cyrela
Quantidade de Cotas: 759,37638000	Valor Atual da Cota: 931,34833780
Índice de Referência: Não se aplica	Patrimônio Líquido do Fundo: 26.502.448,32
Valor Total Atual: 707.243,93	% do Pat. Líq. do Fundo: 2,67%

Segmento: Disponibilidades Financeiras
Saldo 199.808,74

Segmento: Renda Variável	Tipo de Ativo: FI em Participações - Fechado - Art. 8º, V
CNPJ da Instituição Financeira: 00.360.305/0001-04	Nome da Instituição Financeira: CEF
CNPJ do Fundo: 13.767.159/0001-88	Nome do Fundo: Caixa FIP Incorporação Imobiliária
Quantidade de Cotas: 4.798,46244000	Valor Atual da Cota: 948,45549240
Índice de Referência: Não se aplica	Patrimônio Líquido do Fundo: 60.220.526,45
Valor Total Atual: 4.551.128,06	% do Pat. Líq. do Fundo: 7,56%

Segmento: Renda Variável	Tipo de Ativo: FI Imobiliário - Art. 8º, VI
CNPJ da Instituição Financeira: 03.987.891/0001-00	Nome da Instituição Financeira: Claritas
CNPJ do Fundo: 17.374.696/0001-19	Nome do Fundo: Domo FII
Quantidade de Cotas: 10.000,00000000	Valor Atual da Cota: 725,00000000
Índice de Referência: Não se aplica	Patrimônio Líquido do Fundo: 169.803.484,77
Valor Total Atual: 7.250.000,00	% do Pat. Líq. do Fundo: 4,27%


**SEGMENTO DE RENDA FIXA**

Artigo	Tipo de Ativo	Condições de Enquadramento	Limite	Lim. PI	Total (R\$)	% da Carteira	Status
<b>7°</b>	<b>Segmento Renda Fixa</b>		<b>100%</b>	<b>100,00%</b>	<b>974.054.373,14</b>	<b>91,5%</b>	<b>Enquadrado</b>
7°, I, a	Títulos do Tesouro Nacional	Negociação via plataforma eletrônica	100%	30,00%	-	0,0%	Enquadrado
7°, I, b	Fundos de Investimento 100% TTN (IMA e IDkA)	Condomínio aberto e bechmark IMA ou IDkA	100%	100,00%	702.691.048,57	66,0%	Enquadrado
<b>7°, II</b>	<b>Operações Compromissadas</b>	<b>Exclusivamente com lastro em TTN</b>	<b>15%</b>	<b>0,00%</b>	<b>-</b>	<b>0,0%</b>	<b>Enquadrado</b>
<b>7°, III</b>	<b>Fundos de Investimento Renda Fixa ou Referenciados (IMA e IDkA)</b>	<b>Benchmark IMA ou IDkA e baixa risco de crédito</b>	<b>80%</b>	<b>50,00%</b>	<b>103.441.261,07</b>	<b>9,7%</b>	<b>Desenquadrado na Resolução</b>
<b>7°, IV</b>	<b>Fundos de Investimento Renda Fixa ou Referenciados</b>	<b>Benchmark de Renda Fixa e baixa risco de crédito</b>	<b>30%</b>	<b>30,00%</b>	<b>118.296.490,98</b>	<b>11,1%</b>	<b>Enquadrado</b>
<b>7°, V</b>	<b>Depósito em Poupança</b>	<b>Instituição de baixa risco de crédito</b>	<b>20%</b>	<b>0,00%</b>	<b>-</b>	<b>0,0%</b>	<b>Enquadrado</b>
<b>7°, VI e VII</b>	<b>FIDCs Abertos, Fechados, Fundos Renda Fixa ou Referenciados (Crédito Privado)</b>		<b>15%</b>	<b>15,00%</b>	<b>49.625.572,52</b>	<b>4,7%</b>	<b>Enquadrado</b>
7°, VI	FIDCs Abertos	Condomínio aberto e baixo risco de crédito	15%	15,00%	-	0,0%	Enquadrado
<b>7°, VII</b>	<b>FIDCs Fechados e Fundos Renda Fixa ou Referenciados (Crédito Privado)</b>		<b>5%</b>	<b>5,00%</b>	<b>49.625.572,52</b>	<b>4,7%</b>	<b>Enquadrado</b>
7°, VII, a	FIDCs Fechados	Condomínio fechado e baixo risco de crédito	5%	5,00%	1.322.835,95	0,1%	Enquadrado
7°, VII, b	Fundos Renda Fixa ou Referenciados	"Crédito privado" no nome e baixo risco de crédito	5%	5,00%	48.302.736,57	4,5%	Enquadrado

**SEGMENTO DE RENDA VARIÁVEL**

Artigo	Tipo de Ativo	Condições de Enquadramento	Limite	Lim. PI	Total (R\$)	% da Carteira	Status
<b>8°</b>	<b>Segmento Renda Variável</b>		<b>30%</b>	<b>20,00%</b>	<b>89.858.124,88</b>	<b>8,4%</b>	<b>Enquadrado</b>
8°, I	Fundos de Investimento Referenciados em Ações	Benchmark Ibovespa, IBrX ou IBrX-50, exclusivamente	30%	10,00%	-	0,0%	Enquadrado
8°, II	Fundos de Índices Referenciados em Ações	Benchmark Ibovespa, IBrX ou IBrX-50, exclusivamente	20%	7,00%	-	0,0%	Enquadrado
8°, III	Fundos de Investimento em Ações	Condomínio aberto	15%	7,00%	11.269.755,93	1,1%	Enquadrado
8°, IV	Fundos de Investimento Multimercado	Condomínio aberto e sem alavancagem	5%	5,00%	29.037.246,27	2,7%	Enquadrado
8°, V	Fundos de Investimento em Participações	Condomínio fechado	5%	5,00%	9.709.399,75	0,9%	Enquadrado
8°, VI	Fundos de Investimento Imobiliário	Cotas negociadas em bolsa de valores	5%	5,00%	39.841.722,93	3,7%	Enquadrado
<b>9°</b>	<b>Imóveis Vinculados ao RPPS</b>	<b>Imóveis vinculados por lei ao RPPS</b>	<b>100%</b>	<b>100,00%</b>	<b>-</b>	<b>0,0%</b>	<b>Enquadrado</b>
<b>20°</b>	<b>Conta Corrente</b>	<b>Informar os saldos em Contas Correntes</b>	<b>100%</b>	<b>100,00%</b>	<b>199.808,74</b>	<b>0,0%</b>	<b>Enquadrado</b>
<b>TOTAL DE CARTEIRA</b>					<b>1.064.112.306,76</b>	<b>100%</b>	

**COMENTÁRIOS SOBRE O ENQUADRAMENTO**

A carteira encontra-se desenquadrada de acordo com a Resolução 3.922 do CMN.

*O Relatório de Consolidação das Carteiras de Fundos tem como principal objetivo demonstrar de forma clara e transparente como é a composição de cada fundo de investimento e, posteriormente, da carteira do RPPS como um todo.*

---





## FUNDOS DE INVESTIMENTO EM DIREITOS CREDITÓRIOS - FIDC

**BTG Pactual FIDC CEDAE**

Títulos Públicos	119.052.926,19	14,1%
LFT	61.150.216,45	
LTN	-	
NTN - B	-	
NTN - C	-	
NTN - F	-	
Operações Compromissadas	57.902.709,74	
Títulos Privados	745.409.864,81	88,1%
CDB	-	
Direitos Creditórios	745.409.864,81	
Debêntures	-	
Nota Promissória e LF	-	
Cotas de Fundos	-	0,0%
Ações	-	0,0%
Derivativos	-	0,0%
Outros	2.715.053,27	0,3%
Caixa	5.501,67	0,0%
Contas a pagar ou receber	(20.955.321,02)	-2,5%
<b>Patrimônio do Fundo</b>	<b>846.228.024,92</b>	<b>100%</b>

## FUNDOS DE RENDA FIXA

**BB FIC Previdenciário Fluxo**

Títulos Públicos	-	0,0%
LFT	-	
LTN	-	
NTN - B	-	
NTN - C	-	
NTN - F	-	
Operações Compromissadas	-	
Títulos Privados	-	0,0%
CDB	-	
CCB	-	
Debêntures	-	
DPGE	-	
Cotas de Fundos	863.255.686,81	100,0%
Ações	-	0,0%
Derivativos	-	0,0%
Outros	-	0,0%
Caixa	5,66	0,0%
Contas a pagar ou receber	(52.998,73)	0,0%
<b>Patrimônio do Fundo</b>	<b>863.202.693,74</b>	<b>100%</b>

## FUNDOS DE RENDA FIXA

**BB Top Renda Fixa**

(FI do BB FIC Previdenciário Fluxo)

Títulos Públicos	7.984.846.905,00	83,3%
LFT	1.089.854.452,84	
LTN	-	
NTN - B	-	
NTN - C	-	
NTN - F	-	
Operações Compromissadas	6.894.992.452,16	
Títulos Privados	1.660.427.405,70	17,3%
CDB	290.803.350,50	
Debêntures e NP	262.619.286,97	
DPGE	86.242.628,16	
LF	1.020.762.140,07	
Cotas de Fundos	79.337.981,25	0,8%
Ações	-	0,0%
Derivativos	-	0,0%
Outros	-	0,0%
Caixa	2.255,83	0,0%
Contas a pagar ou receber	(144.706.691,37)	-1,5%
<b>Patrimônio do Fundo</b>	<b>9.579.907.856,41</b>	<b>100%</b>

**BB FIC Previdenciário Títulos Públicos IRF-M 1**

Títulos Públicos	-	0,0%
LFT	-	
LTN	-	
NTN - B	-	
NTN - C	-	
NTN - F	-	
Operações Compromissadas	-	
Títulos Privados	-	0,0%
CDB	-	
CCB	-	
Debêntures	-	
DPGE	-	
Cotas de Fundos	6.341.529.417,73	100,0%
Ações	-	0,0%
Derivativos	-	0,0%
Outros	-	0,0%
Caixa	3,73	0,0%
Contas a pagar ou receber	(36.392,50)	0,0%
<b>Patrimônio do Fundo</b>	<b>6.341.493.028,96</b>	<b>100%</b>



## FUNDOS DE RENDA FIXA

<b>BB Top IRF-M 1</b>		<b>(FI do BB FIC Previdenciário Títulos Públicos IRF-M 1)</b>	
Títulos Públicos	6.341.736.260,09	100,0%	
LFT	168.611.647,21		
LTN	4.284.838.781,87		
NTN - B	-		
NTN - C	-		
NTN - F	-		
Operações Compromissadas	1.888.285.831,01		
Títulos Privados	-	0,0%	
CDB	-		
CCB	-		
Debêntures	-		
DPGE	-		
Cotas de Fundos	-	0,0%	
Ações	-	0,0%	
Derivativos	(91.034,65)	0,0%	
Outros	-	0,0%	
Caixa	1.816,77	0,0%	
Contas a pagar ou receber	(117.624,48)	0,0%	
<b>Patrimônio do Fundo</b>	<b>6.341.529.417,73</b>	<b>100%</b>	

<b>BB Previdenciário IPCA II Títulos Públicos</b>			
Títulos Públicos	901.596.629,21	100,0%	
LFT	-		
LTN	-		
NTN - B	900.313.631,05		
NTN - C	-		
NTN - F	-		
Operações Compromissadas	1.282.998,16		
Títulos Privados	-	0,0%	
CDB	-		
DPGE	-		
Debêntures	-		
Nota Promissória	-		
Cotas de Fundos	-	0,0%	
Ações	-	0,0%	
Derivativos	-	0,0%	
Outros	-	0,0%	
Caixa	1.479,44	0,0%	
Contas a pagar ou receber	(13.238,56)	0,0%	
<b>Patrimônio do Fundo</b>	<b>901.584.870,09</b>	<b>100%</b>	

<b>BB Previdenciário IPCA III Crédito Privado</b>			
Títulos Públicos	46.431.561,68	22,0%	
LFT	31.524.319,07		
LTN	-		
NTN - B	7.626.090,66		
NTN - C	-		
NTN - F	-		
Operações Compromissadas	7.281.151,95		
Títulos Privados	164.916.402,36	78,0%	
CDB	-		
DPGE	-		
Debêntures	75.481.523,34		
Nota Promissória e LF	89.434.879,02		
Cotas de Fundos	-	0,0%	
Ações	-	0,0%	
Derivativos	-	0,0%	
Outros	-	0,0%	
Caixa	563,29	0,0%	
Contas a pagar ou receber	(4.328,12)	0,0%	
<b>Patrimônio do Fundo</b>	<b>211.344.199,21</b>	<b>100%</b>	

<b>BB Previdenciário IPCA III Títulos Públicos</b>			
Títulos Públicos	826.460.257,56	100,0%	
LFT	-		
LTN	-		
NTN - B	824.837.201,98		
NTN - C	-		
NTN - F	-		
Operações Compromissadas	1.623.055,58		
Títulos Privados	-	0,0%	
CDB	-		
DPGE	-		
Debêntures	-		
Nota Promissória	-		
Cotas de Fundos	-	0,0%	
Ações	-	0,0%	
Derivativos	-	0,0%	
Outros	-	0,0%	
Caixa	1.274,35	0,0%	
Contas a pagar ou receber	(13.738,56)	0,0%	
<b>Patrimônio do Fundo</b>	<b>826.447.793,35</b>	<b>100%</b>	



## FUNDOS DE RENDA FIXA

**BB Previdenciário IPCA VI Títulos Públicos**

Títulos Públicos	253.339.098,61	100,0%
LFT	-	
LTN	-	
NTN - B	252.859.250,39	
NTN - C	-	
NTN - F	-	
Operações Compromissadas	479.848,22	
Títulos Privados	-	0,0%
CDB	-	
DPGE	-	
Debêntures	-	
Nota Promissória	-	
Cotas de Fundos	-	0,0%
Ações	-	0,0%
Derivativos	-	0,0%
Outros	-	0,0%
Caixa	6.440,63	0,0%
Contas a pagar ou receber	(3.825,89)	0,0%
<b>Patrimônio do Fundo</b>	<b>253.341.713,35</b>	<b>100%</b>

**BB Previdenciário Renda Fixa IMA-B**

Títulos Públicos	1.323.985.560,43	88,7%
LFT	680.775,52	
LTN	-	
NTN - B	1.312.894.435,16	
NTN - C	-	
NTN - F	-	
Operações Compromissadas	10.410.349,75	
Títulos Privados	167.868.447,99	11,3%
CDB	-	
DPGE	-	
Debêntures	130.430.595,92	
Nota Promissória e LF	37.437.852,07	
Cotas de Fundos	-	0,0%
Ações	-	0,0%
Derivativos	-	0,0%
Outros	-	0,0%
Caixa	3.529,29	0,0%
Contas a pagar ou receber	(32.483,34)	0,0%
<b>Patrimônio do Fundo</b>	<b>1.491.825.054,37</b>	<b>100%</b>

**BB Previdenciário Títulos Públicos IDKa 2**

Títulos Públicos	2.787.359.498,12	100,0%
LFT	-	
LTN	-	
NTN - B	2.771.332.863,53	
NTN - C	-	
NTN - F	-	
Operações Compromissadas	16.026.634,59	
Títulos Privados	-	0,0%
CDB	-	
DPGE	-	
Debêntures	-	
Nota Promissória	-	
Cotas de Fundos	-	0,0%
Ações	-	0,0%
Derivativos	-	0,0%
Outros	-	0,0%
Caixa	1.770,74	0,0%
Contas a pagar ou receber	(47.018,03)	0,0%
<b>Patrimônio do Fundo</b>	<b>2.787.314.250,83</b>	<b>100%</b>

**BB Previdenciário Títulos Públicos IMA-B**

Títulos Públicos	6.541.616.787,14	100,0%
LFT	1.777.580,54	
LTN	-	
NTN - B	6.467.372.794,39	
NTN - C	-	
NTN - F	-	
Operações Compromissadas	72.466.412,21	
Títulos Privados	-	0,0%
CDB	-	
DPGE	-	
Debêntures	-	
Nota Promissória	-	
Cotas de Fundos	-	0,0%
Ações	-	0,0%
Derivativos	-	0,0%
Outros	-	0,0%
Caixa	1.648,46	0,0%
Contas a pagar ou receber	(121.931,19)	0,0%
<b>Patrimônio do Fundo</b>	<b>6.541.496.504,41</b>	<b>100%</b>



## FUNDOS DE RENDA FIXA

**BB Previdenciário Títulos Públicos IMA-B 5+**

Títulos Públicos	1.080.671.708,30	100,0%
LFT	-	
LTN	-	
NTN - B	1.072.665.807,47	
NTN - C	-	
NTN - F	-	
Operações Compromissadas	8.005.900,83	
Títulos Privados	-	0,0%
CDB	-	
DPGE	-	
Debêntures	-	
Nota Promissória	-	
Cotas de Fundos	-	0,0%
Ações	-	0,0%
Derivativos	-	0,0%
Outros	-	0,0%
Caixa	1.824,76	0,0%
Contas a pagar ou receber	(18.991,31)	0,0%
<b>Patrimônio do Fundo</b>	<b>1.080.654.541,75</b>	<b>100%</b>

**BB RPPS IPCA II Crédito Privado**

Títulos Públicos	1.926.184,75	2,8%
LFT	-	
LTN	-	
NTN - B	-	
NTN - C	-	
NTN - F	-	
Operações Compromissadas	1.926.184,75	
Títulos Privados	66.786.274,13	97,1%
CDB	-	
DPGE	40.994.610,54	
Debêntures	-	
Nota Promissória e LF	25.791.663,59	
Cotas de Fundos	-	0,0%
Ações	-	0,0%
Derivativos	-	0,0%
Outros	-	0,0%
Caixa	700,04	0,0%
Contas a pagar ou receber	37.923,68	0,1%
<b>Patrimônio do Fundo</b>	<b>68.751.082,60</b>	<b>100%</b>

**Bradesco FIC Institucional IMA-B 5**

Títulos Públicos	-	0,0%
LFT	-	
LTN	-	
NTN - B	-	
NTN - C	-	
NTN - F	-	
Operações Compromissadas	-	
Títulos Privados	-	0,0%
CDB	-	
DPGE	-	
Debêntures	-	
Notas Promissórias e LF	-	
Cotas de Fundos	19.255.178,95	100,0%
Ações	-	0,0%
Derivativos	-	0,0%
Outros	-	0,0%
Caixa	2.000,00	0,0%
Contas a pagar ou receber	(495,09)	0,0%
<b>Patrimônio do Fundo</b>	<b>19.256.683,86</b>	<b>100%</b>

**Bradesco Renda Fixa IMA-B 5**
**(FI do Bradesco FIC Institucional IMA-B 5)**

Títulos Públicos	73.292.098,41	93,5%
LFT	-	
LTN	-	
NTN - B	65.835.005,94	
NTN - C	-	
NTN - F	-	
Operações Compromissadas	7.457.092,47	
Títulos Privados	5.059.777,61	6,5%
CDB	-	
DPGE	-	
Debêntures	5.059.777,61	
Notas Promissórias e LF	-	
Cotas de Fundos	-	0,0%
Ações	-	0,0%
Derivativos	-	0,0%
Outros	-	0,0%
Caixa	2.000,00	0,0%
Contas a pagar ou receber	(6.694,31)	0,0%
<b>Patrimônio do Fundo</b>	<b>78.347.181,71</b>	<b>100%</b>



## FUNDOS DE RENDA FIXA

**Bradesco FIC Títulos Públicos IMA-B**

Títulos Públicos	-	0,0%
LFT	-	
LTN	-	
NTN - B	-	
NTN - C	-	
NTN - F	-	
Operações Compromissadas	-	
Títulos Privados	-	0,0%
CDB	-	
CRI	-	
Debêntures	-	
Notas Promissórias e LF	-	
Cotas de Fundos	882.427.623,71	100,1%
Ações	-	0,0%
Derivativos	-	0,0%
Outros	-	0,0%
Caixa	(417.770,00)	0,0%
Contas a pagar ou receber	(144.213,53)	0,0%
<b>Patrimônio do Fundo</b>	<b>881.865.640,18</b>	<b>100%</b>

**Bradesco Títulos Públicos IRF-M 1**

Títulos Públicos	382.876.769,39	100,0%
LFT	323.076.689,92	
LTN	32.907.184,86	
NTN - B	-	
NTN - C	-	
NTN - F	-	
Operações Compromissadas	26.892.894,61	
Títulos Privados	-	0,0%
CDB	-	
DPGE	-	
Debêntures	-	
Notas Promissórias e LF	-	
Cotas de Fundos	-	0,0%
Ações	-	0,0%
Derivativos	-	0,0%
Outros	-	0,0%
Caixa	2.000,00	0,0%
Contas a pagar ou receber	(86.441,92)	0,0%
<b>Patrimônio do Fundo</b>	<b>382.792.327,47</b>	<b>100%</b>

**Bradesco Títulos Públicos IMA-B**
**(FI do Bradesco FIC Títulos Públicos IMA-B)**

Títulos Públicos	884.647.022,15	100,3%
LFT	-	
LTN	-	
NTN - B	884.647.022,15	
NTN - C	-	
NTN - F	-	
Operações Compromissadas	-	
Títulos Privados	-	0,0%
CDB	-	
DPGE	-	
Debêntures	-	
Notas Promissórias e LF	-	
Cotas de Fundos	-	0,0%
Ações	-	0,0%
Derivativos	16.803.937,69	1,9%
Outros	(0,01)	0,0%
Caixa	(2.230.062,43)	-0,3%
Contas a pagar ou receber	(16.793.241,11)	-1,9%
<b>Patrimônio do Fundo</b>	<b>882.427.656,29</b>	<b>100%</b>

**BRB FIC 1 Milhão**

Títulos Públicos	3.000.788,89	0,7%
LFT	-	
LTN	-	
NTN - B	-	
NTN - C	-	
NTN - F	-	
Operações Compromissadas	3.000.788,89	
Títulos Privados	-	0,0%
CDB	-	
DPGE	-	
Debêntures	-	
Notas Promissórias e LF	-	
Cotas de Fundos	421.033.029,61	99,3%
Ações	-	0,0%
Derivativos	-	0,0%
Outros	(0,01)	0,0%
Caixa	21.624,08	0,0%
Contas a pagar ou receber	(183.040,37)	0,0%
<b>Patrimônio do Fundo</b>	<b>423.872.402,20</b>	<b>100%</b>



## FUNDOS DE RENDA FIXA

<b>BRB Renda Fixa</b>	<b>(FI do BRB FIC 1 Milhão)</b>	
Títulos Públicos	233.244.729,06	51,5%
LFT	145.911.511,22	
LTN	-	
NTN - B	-	
NTN - C	-	
NTN - F	-	
Operações Compromissadas	87.333.217,84	
Títulos Privados	208.778.139,21	46,1%
CDB	39.618.507,00	
DPGE	79.193.575,70	
Debêntures	13.089.189,99	
Notas Promissórias e LF	76.876.866,52	
Cotas de Fundos	11.138.199,23	2,5%
Ações	-	0,0%
Derivativos	-	0,0%
Outros	-	0,0%
Caixa	14.562,68	0,0%
Contas a pagar ou receber	(3.012,80)	0,0%
<b>Patrimônio do Fundo</b>	<b>453.172.617,38</b>	<b>100%</b>

<b>BRB FIC 100 Mil</b>		
Títulos Públicos	300.329,16	1,0%
LFT	-	
LTN	-	
NTN - B	-	
NTN - C	-	
NTN - F	-	
Operações Compromissadas	300.329,16	
Títulos Privados	-	0,0%
CDB	-	
DPGE	-	
Debêntures	-	
Notas Promissórias e LF	-	
Cotas de Fundos	30.496.966,97	99,0%
Ações	-	0,0%
Derivativos	-	0,0%
Outros	-	0,0%
Caixa	15.233,85	0,0%
Contas a pagar ou receber	(17.176,88)	-0,1%
<b>Patrimônio do Fundo</b>	<b>30.795.353,10</b>	<b>100%</b>

<b>BRB Renda Fixa</b>	<b>(FI do BRB FIC 100 Mil)</b>	
Títulos Públicos	233.244.729,06	51,5%
LFT	145.911.511,22	
LTN	-	
NTN - B	-	
NTN - C	-	
NTN - F	-	
Operações Compromissadas	87.333.217,84	
Títulos Privados	208.778.139,21	46,1%
CDB	39.618.507,00	
DPGE	79.193.575,70	
Debêntures	13.089.189,99	
Notas Promissórias e LF	76.876.866,52	
Cotas de Fundos	11.138.199,23	2,5%
Ações	-	0,0%
Derivativos	-	0,0%
Outros	-	0,0%
Caixa	14.562,68	0,0%
Contas a pagar ou receber	(3.012,80)	0,0%
<b>Patrimônio do Fundo</b>	<b>453.172.617,38</b>	<b>100%</b>

<b>Caixa Brasil Títulos Públicos IMA Geral</b>		
Títulos Públicos	1.768.767.645,36	100,0%
LFT	225.658.309,12	
LTN	-	
NTN - B	525.730.688,40	
NTN - C	-	
NTN - F	7.504.375,83	
Operações Compromissadas	1.009.874.272,01	
Títulos Privados	-	0,0%
CDB	-	
CCB	-	
Debêntures	-	
Nota Promissória	-	
Cotas de Fundos	-	0,0%
Ações	-	0,0%
Derivativos	-	0,0%
Outros	-	0,0%
Caixa	1.392,99	0,0%
Contas a pagar ou receber	360.176,70	0,0%
<b>Patrimônio do Fundo</b>	<b>1.769.129.215,05</b>	<b>100%</b>



## FUNDOS DE RENDA FIXA

**Caixa Brasil Títulos Públicos IMA-B**

Títulos Públicos	4.727.046.468,91	100,0%
LFT	11.207.806,33	
LTN	-	
NTN - B	4.482.740.806,27	
NTN - C	-	
NTN - F	-	
Operações Compromissadas	233.097.856,31	
Títulos Privados	-	0,0%
CDB	-	
DPGE	-	
Debêntures	-	
Nota Promissória	-	
Cotas de Fundos	-	0,0%
Ações	-	0,0%
Derivativos	-	0,0%
Outros	-	0,0%
Caixa	406,53	0,0%
Contas a pagar ou receber	(198.999,84)	0,0%
<b>Patrimônio do Fundo</b>	<b>4.726.847.875,60</b>	<b>100%</b>

**Caixa Brasil Títulos Públicos IMA-B 5**

Títulos Públicos	2.603.518.899,79	100,0%
LFT	-	
LTN	-	
NTN - B	2.182.622.859,35	
NTN - C	-	
NTN - F	-	
Operações Compromissadas	420.896.040,44	
Títulos Privados	-	0,0%
CDB	-	
DPGE	-	
Debêntures	-	
Nota Promissória	-	
Cotas de Fundos	-	0,0%
Ações	-	0,0%
Derivativos	-	0,0%
Outros	-	0,0%
Caixa	2.442,29	0,0%
Contas a pagar ou receber	(106.654,27)	0,0%
<b>Patrimônio do Fundo</b>	<b>2.603.414.687,81</b>	<b>100%</b>

**Caixa Brasil Títulos Públicos IRF-M**

Títulos Públicos	225.568.346,06	100,0%
LFT	65.568.977,51	
LTN	26.099.439,92	
NTN - B	-	
NTN - C	-	
NTN - F	29.727.189,21	
Operações Compromissadas	104.172.739,42	
Títulos Privados	-	0,0%
CDB	-	
DPGE	-	
Debêntures	-	
Nota Promissória e LF	-	
Cotas de Fundos	-	0,0%
Ações	-	0,0%
Derivativos	-	0,0%
Outros	-	0,0%
Caixa	635,30	0,0%
Contas a pagar ou receber	75.230,42	0,0%
<b>Patrimônio do Fundo</b>	<b>225.644.211,78</b>	<b>100%</b>

**Caixa FIC Novo Brasil IMA-B**

Títulos Públicos	-	0,0%
LFT	-	
LTN	-	
NTN - B	-	
NTN - C	-	
NTN - F	-	
Operações Compromissadas	-	
Títulos Privados	-	0,0%
CDB	-	
DPGE	-	
Debêntures	-	
LF e Outros	-	
Cotas de Fundos	2.734.560.060,50	100,0%
Ações	-	0,0%
Derivativos	-	0,0%
Outros	-	0,0%
Caixa	-	0,0%
Contas a pagar ou receber	(54.277,34)	0,0%
<b>Patrimônio do Fundo</b>	<b>2.734.505.783,16</b>	<b>100%</b>



## FUNDOS DE RENDA FIXA

<b>Caixa Master Brasil IMA-B</b>	<b>(FI do Caixa FIC Novo Brasil IMA-B)</b>	
Títulos Públicos	1.638.431.644,46	58,9%
LFT	1.891.118,75	
LTN	-	
NTN - B	1.553.740.203,15	
NTN - C	-	
NTN - F	-	
Operações Compromissadas	82.800.322,56	
Títulos Privados	1.092.455.571,88	39,3%
CDB	73.484.978,49	
DPGE	124.384.510,86	
LF	514.385.577,34	
Debêntures	380.200.505,19	
Cotas de Fundos	51.174.855,84	1,8%
Ações	-	0,0%
Derivativos	-	0,0%
Outros	-	0,0%
Caixa	6.237,77	0,0%
Contas a pagar ou receber	(61.380,50)	0,0%
<b>Patrimônio do Fundo</b>	<b>2.782.006.929,45</b>	<b>100%</b>

## FUNDOS IMOBILIÁRIOS E PARTICIPAÇÕES

<b>BB Progressivo II FII</b>		
Títulos Públicos	165.025.477,60	10,9%
LFT	145.784.963,42	
LTN	-	
NTN - B	-	
NTN - C	-	
NTN - F	-	
Operações Compromissadas	19.240.514,18	
Títulos Privados	28.575.963,41	1,9%
CRI	8.144.810,01	
LCI	20.431.153,40	
Debêntures	-	
Nota Promissória e LF	-	
Cotas de Fundos	-	0,0%
Ações	-	0,0%
Derivativos	-	0,0%
Outros	1.331.440.104,86	88,0%
Caixa	884.621,91	0,1%
Contas a pagar ou receber	(13.075.126,41)	-0,9%
<b>Patrimônio do Fundo</b>	<b>1.512.851.041,37</b>	<b>100%</b>

## FUNDOS IMOBILIÁRIOS E PARTICIPAÇÕES

<b>BRB FII SIA Corporate</b>		
Títulos Públicos	2.808.077,67	4,3%
LFT	-	
LTN	-	
NTN - B	-	
NTN - C	-	
NTN - F	-	
Operações Compromissadas	2.808.077,67	
Títulos Privados	-	0,0%
CDB	-	
DPGE	-	
Debêntures	-	
Nota Promissória e LF	-	
Cotas de Fundos	-	0,0%
Ações	-	0,0%
Derivativos	-	0,0%
Outros	63.919.139,02	97,6%
Caixa	13.642,04	0,0%
Contas a pagar ou receber	(1.264.568,69)	-1,9%
<b>Patrimônio do Fundo</b>	<b>65.476.290,04</b>	<b>100%</b>

<b>BTG Pactual FIC FIP Infraestrutura II</b>		
Títulos Públicos	8.140.507,50	3,6%
LFT	-	
LTN	-	
NTN - B	-	
NTN - C	-	
NTN - F	-	
Operações Compromissadas	8.140.507,50	
Títulos Privados	-	0,0%
CDB	-	
DPGE	-	
LI	-	
CRI	-	
Cotas de Fundos	242.632.937,15	107,9%
Ações	-	0,0%
Derivativos	-	0,0%
Outros	-	0,0%
Caixa	8.701,95	0,0%
Contas a pagar ou receber	(25.975.335,36)	-11,6%
<b>Patrimônio do Fundo</b>	<b>224.806.811,24</b>	<b>100%</b>





## FUNDOS IMOBILIÁRIOS E PARTICIPAÇÕES

<b>BTG Pactual FIP Infraestrutura II</b>	<b>(FI do BTG Pactual FIC FIP Infraestrutura II)</b>	
Títulos Públicos	14.000.000,00	14,3%
LFT	-	
LTN	-	
NTN - B	-	
NTN - C	-	
NTN - F	-	
Operações Compromissadas	14.000.000,00	
Títulos Privados	-	0,0%
CDB	-	
DPGE	-	
Debêntures	-	
Nota Promissória e LF	-	
Cotas de Fundos	-	0,0%
Ações	99.997.000,00	101,9%
Derivativos	-	0,0%
Outros	-	0,0%
Caixa	110.117,56	0,1%
Contas a pagar ou receber	(16.003.702,92)	-16,3%
<b>Patrimônio do Fundo</b>	<b>98.103.414,64</b>	<b>100%</b>

<b>BTG Pactual FII Corporate Office Fund</b>		
Títulos Públicos	-	0,0%
LFT	-	
LTN	-	
NTN - B	-	
NTN - C	-	
NTN - F	-	
Operações Compromissadas	-	
Títulos Privados	580.134.342,17	18,2%
Não Informado	3.321.235,93	
CRI	125.945.320,34	
LCI	450.867.785,90	
Nota Promissória e LF	-	
Cotas de Fundos	1.231.884.724,43	38,7%
Ações	-	0,0%
Derivativos	-	0,0%
Outros	1.665.900.000,00	52,3%
Caixa	1.000,00	0,0%
Contas a pagar ou receber	(291.148.736,04)	-9,1%
<b>Patrimônio do Fundo</b>	<b>3.186.771.330,56</b>	<b>100%</b>

<b>BTG Pactual FII TB Office</b>		
Títulos Públicos	-	0,0%
LFT	-	
LTN	-	
NTN - B	-	
NTN - C	-	
NTN - F	-	
Operações Compromissadas	-	
Títulos Privados	-	0,0%
CDB	-	
DPGE	-	
LI	-	
CRI	-	
Cotas de Fundos	8.066.062,83	0,8%
Ações	-	0,0%
Derivativos	-	0,0%
Outros	953.545.000,00	99,2%
Caixa	3.450.633,84	0,4%
Contas a pagar ou receber	(3.634.586,52)	-0,4%
<b>Patrimônio do Fundo</b>	<b>961.427.110,15</b>	<b>100%</b>

<b>Caixa FII Rio Bravo</b>		
Títulos Públicos	45.399.154,01	28,9%
LFT	-	
LTN	45.399.154,01	
NTN - B	-	
NTN - C	-	
NTN - F	-	
Operações Compromissadas	-	
Títulos Privados	30.191.871,00	19,2%
CDB	-	
LCI	30.191.871,00	
Debêntures	-	
Nota Promissória e LF	-	
Cotas de Fundos	81.592.024,55	51,9%
Ações	-	0,0%
Derivativos	-	0,0%
Outros	-	0,0%
Caixa	24.022,82	0,0%
Contas a pagar ou receber	(145.264,45)	-0,1%
<b>Patrimônio do Fundo</b>	<b>157.061.807,93</b>	<b>100%</b>



## FUNDOS IMOBILIÁRIOS E PARTICIPAÇÕES

**Caixa FIP Cyrela**

Títulos Públicos	26.838.118,39	101,3%
LFT	-	
LTN	-	
NTN - B	-	
NTN - C	-	
NTN - F	-	
Operações Compromissadas	26.838.118,39	
Títulos Privados	-	0,0%
CDB	-	
DPGE	-	
Debêntures	-	
Nota Promissória e LF	-	
Cotas de Fundos	-	0,0%
Ações	-	0,0%
Derivativos	-	0,0%
Outros	-	0,0%
Caixa	1.000,00	0,0%
Contas a pagar ou receber	(336.670,07)	-1,3%
<b>Patrimônio do Fundo</b>	<b>26.502.448,32</b>	<b>100%</b>

**Caixa FIP Incorporação Imobiliária**

Títulos Públicos	23.500.998,20	39,0%
LFT	-	
LTN	-	
NTN - B	-	
NTN - C	-	
NTN - F	-	
Operações Compromissadas	23.500.998,20	
Títulos Privados	-	0,0%
CDB	-	
DPGE	-	
Debêntures	-	
Nota Promissória e LF	-	
Cotas de Fundos	-	0,0%
Ações	36.795.530,42	61,1%
Derivativos	-	0,0%
Outros	-	0,0%
Caixa	1.000,00	0,0%
Contas a pagar ou receber	(77.002,17)	-0,1%
<b>Patrimônio do Fundo</b>	<b>60.220.526,45</b>	<b>100%</b>

## FUNDOS IMOBILIÁRIOS E PARTICIPAÇÕES

**Domo FII**

Títulos Públicos	2.086.747,62	1,2%
LFT	2.086.747,62	
LTN	-	
NTN - B	-	
NTN - C	-	
NTN - F	-	
Operações Compromissadas	-	
Títulos Privados	-	0,0%
CDB	-	
DPGE	-	
Debêntures	-	
Nota Promissória e LF	-	
Cotas de Fundos	-	0,0%
Ações	-	0,0%
Derivativos	-	0,0%
Outros	167.618.415,98	98,7%
Caixa	253.445,06	0,1%
Contas a pagar ou receber	(155.123,89)	-0,1%
<b>Patrimônio do Fundo</b>	<b>169.803.484,77</b>	<b>100%</b>

## FUNDOS MULTIMERCADO

**BB Previdenciário Multimercado**

Títulos Públicos	102.417.869,24	86,6%
LFT	71.789.210,66	
LTN	18.844.982,08	
NTN - B	-	
NTN - C	-	
NTN - F	-	
Operações Compromissadas	11.783.676,50	
Títulos Privados	15.745.723,48	13,3%
CDB	3.033.231,02	
DPGE	-	
Debêntures	940.193,28	
Nota Promissória e LF	11.772.299,18	
Cotas de Fundos	-	0,0%
Ações	62.328,00	0,1%
Derivativos	(10.102,00)	0,0%
Outros	-	0,0%
Caixa	884,90	0,0%
Contas a pagar ou receber	(4.530,64)	0,0%
<b>Patrimônio do Fundo</b>	<b>118.212.172,98</b>	<b>100%</b>


**FUNDOS MULTIMERCADO**
**Itaú Institucional Multimercado Active Fix**

Títulos Públicos	1.329.531.363,02	50,8%
LFT	773.788.968,92	
LTN	-	
NTN - B	7.841.824,50	
NTN - C	-	
NTN - F	-	
Operações Compromissadas	547.900.569,60	
Títulos Privados	1.018.183.104,83	38,9%
CDB	46.704.301,92	
DPGE	-	
Debêntures	135.941.769,59	
Nota Promissória e LF	835.537.033,32	
Cotas de Fundos	-	0,0%
Ações	-	0,0%
Derivativos	269.141.663,77	10,3%
Outros	-	0,0%
Caixa	1.039,49	0,0%
Contas a pagar ou receber	(731.142,93)	0,0%
<b>Patrimônio do Fundo</b>	<b>2.616.126.028,18</b>	<b>100%</b>

**FUNDOS DE RENDA VARIÁVEL**
**Caixa FIC FIA Valor Dividendos RPPS**

Títulos Públicos	32.676,93	0,0%
LFT	-	
LTN	-	
NTN - B	-	
NTN - C	-	
NTN - F	-	
Operações Compromissadas	32.676,93	
Títulos Privados	-	0,0%
CDB	-	
CCB	-	
Debêntures	-	
Nota Promissória	-	
Cotas de Fundos	332.900.947,12	100,1%
Ações	-	0,0%
Derivativos	-	0,0%
Outros	-	0,0%
Caixa	21.269,07	0,0%
Contas a pagar ou receber	(461.934,87)	-0,1%
<b>Patrimônio do Fundo</b>	<b>332.492.958,25</b>	<b>100%</b>

**FUNDOS DE RENDA VARIÁVEL**
**Caixa FIA Vinci Valor Dividendos**
**(FI do Caixa FIC FIA Valor Dividendos RPPS)**

Títulos Públicos	52.200.907,38	13,5%
LFT	-	
LTN	-	
NTN - B	-	
NTN - C	-	
NTN - F	-	
Operações Compromissadas	52.200.907,38	
Títulos Privados	-	0,0%
CDB	-	
CCB	-	
Debêntures	-	
Nota Promissória	-	
Cotas de Fundos	-	0,0%
Ações	335.149.763,39	86,9%
Derivativos	-	0,0%
Outros	-	0,0%
Caixa	21.801,00	0,0%
Contas a pagar ou receber	(1.852.540,70)	-0,5%
<b>Patrimônio do Fundo</b>	<b>385.519.931,07</b>	<b>100%</b>

**Caixa FIC FIA Valor Small Caps RPPS**

Títulos Públicos	91.099,33	0,0%
LFT	-	
LTN	-	
NTN - B	-	
NTN - C	-	
NTN - F	-	
Operações Compromissadas	91.099,33	
Títulos Privados	-	0,0%
CDB	-	
CCB	-	
Debêntures	-	
Nota Promissória	-	
Cotas de Fundos	216.901.939,45	104,0%
Ações	-	0,0%
Derivativos	-	0,0%
Outros	-	0,0%
Caixa	21.660,68	0,0%
Contas a pagar ou receber	(8.445.710,89)	-4,0%
<b>Patrimônio do Fundo</b>	<b>208.568.988,57</b>	<b>100%</b>



Caixa FIA Vinci Valor	(FI do Caixa FIC FIA Valor Small Caps RPPS)	
Títulos Públicos	87.832.628,68	18,4%
LFT	-	
LTN	-	
NTN - B	-	
NTN - C	-	
NTN - F	-	
Operações Compromissadas	87.832.628,68	
Títulos Privados	-	0,0%
CDB	-	
CCB	-	
Debêntures	-	
Nota Promissória	-	
Cotas de Fundos	-	0,0%
Ações	399.161.019,37	83,8%
Derivativos	-	0,0%
Outros	-	0,0%
Caixa	22.265,41	0,0%
Contas a pagar ou receber	(10.779.439,03)	-2,3%
<b>Patrimônio do Fundo</b>	<b>476.236.474,43</b>	<b>100%</b>




ATIVOS	Títulos Públicos	Títulos Privados	Cotas de Fundos	Ações	Caixa	Outros	TOTAL
BTG Pactual FIDC CEDAE	186.105,26	1.165.235,54	-	-	8,60	(28.513,45)	<b>1.322.835,95</b>
BB FIC Previdenciário Fluxo	41.564.373,05	8.643.199,42	412.986,43	-	12,07	(756.318,69)	<b>49.864.252,28</b>
BB FIC Previdenciário Títulos Públicos IRF-M 1	199.522.964,21	-	-	-	57,28	(7.709,79)	<b>199.515.311,70</b>
BB Previdenciário IPCA II Títulos Públicos	32.590.302,20	-	-	-	53,48	(478,54)	<b>32.589.877,14</b>
BB Previdenciário IPCA III Crédito Privado	6.837.509,70	24.285.582,04	-	-	82,95	(637,36)	<b>31.122.537,33</b>
BB Previdenciário IPCA III Títulos Públicos	58.217.918,45	-	-	-	89,77	(967,78)	<b>58.217.040,44</b>
BB Previdenciário IPCA VI Títulos Públicos	10.757.283,74	-	-	-	273,48	(162,45)	<b>10.757.394,77</b>
BB Previdenciário Renda Fixa IMA-B	416.040,83	52.749,92	-	-	1,11	(10,21)	<b>468.781,65</b>
BB Previdenciário Títulos Públicos IDkA 2	125.290.370,86	-	-	-	79,59	(2.113,44)	<b>125.288.337,02</b>
BB Previdenciário Títulos Públicos IMA-B	125.379.804,98	-	-	-	31,60	(2.336,99)	<b>125.377.499,58</b>
BB Previdenciário Títulos Públicos IMA-B 5+	2.528.454,53	-	-	-	4,27	(44,43)	<b>2.528.414,37</b>
BB RPPS IPCA II Crédito Privado	481.334,06	16.689.213,50	-	-	174,93	9.476,74	<b>17.180.199,24</b>
Bradesco FIC Institucional IMA-B 5	4.687.540,10	323.608,01	-	-	648,38	(556,99)	<b>5.011.239,51</b>
Bradesco FIC Títulos Públicos IMA-B	29.807.079,26	-	-	-	(89.215,42)	(4.498,69)	<b>29.713.365,16</b>
Bradesco Títulos Públicos IRF-M 1	14.443.928,61	-	-	-	75,45	(3.261,00)	<b>14.440.743,06</b>
BRB FIC 1 Milhão	5.213.712,75	4.603.070,79	245.571,30	-	834,23	(4.410,10)	<b>10.058.778,97</b>
BRB FIC 100 Mil	81.253,30	71.364,65	3.807,26	-	82,36	(88,28)	<b>156.419,29</b>
Caixa Brasil Títulos Públicos IMA Geral	79.067.723,84	-	-	-	62,27	16.100,67	<b>79.083.886,78</b>
Caixa Brasil Títulos Públicos IMA-B	26.930.996,09	-	-	-	2,32	(1.133,74)	<b>26.929.864,66</b>
Caixa Brasil Títulos Públicos IMA-B 5	56.239.179,63	-	-	-	52,76	(2.303,86)	<b>56.236.928,52</b>
Caixa Brasil Títulos Públicos IRF-M	229.348,67	-	-	-	0,65	76,49	<b>229.425,81</b>
Caixa FIC Novo Brasil IMA-B	57.694.313,96	38.468.785,05	1.802.027,08	-	219,65	(4.105,84)	<b>97.961.239,91</b>
BB Progressivo II FII	72.275,84	12.515,35	-	-	387,44	577.401,37	<b>662.580,00</b>
BRB FII SIA Corporate	302.408,36	-	-	-	1.469,14	6.747.415,26	<b>7.051.292,77</b>
BTG Pactual FIC FIP Infraestrutura II	846.735,20	-	-	4.896.699,36	5.564,58	(1.297.971,37)	<b>4.451.027,77</b>
BTG Pactual FII Corporate Office Fund	-	1.159.241,50	2.461.588,27	-	2,00	2.747.068,39	<b>6.367.900,16</b>
BTG Pactual FII TB Office	-	-	34.481,15	-	14.750,92	4.060.717,93	<b>4.109.950,00</b>
Caixa FII Rio Bravo	4.162.360,20	2.768.100,97	7.480.654,71	-	2.202,50	(13.318,38)	<b>14.400.000,00</b>
Caixa FIP Cyrela	716.201,62	-	-	-	26,69	(8.984,37)	<b>707.243,93</b>
Caixa FIP Incorporação Imobiliária	1.776.073,02	-	-	2.780.798,85	75,57	(5.819,39)	<b>4.551.128,05</b>
Domo FII	89.096,64	-	-	-	10.821,20	7.150.082,16	<b>7.250.000,00</b>

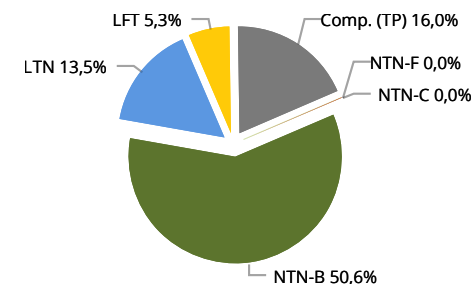


ATIVOS	Títulos Públicos	Títulos Privados	Cotas de Fundos	Ações	Caixa	Outros	TOTAL
BB Previdenciário Multimercado	17.815.647,48	2.738.977,69	-	10.841,99	153,93	(2.545,36)	<b>20.563.075,73</b>
Itaú Institucional Multimercado Active Fix	4.306.625,67	3.298.104,59	-	-	3,37	869.436,91	<b>8.474.170,54</b>
Caixa FIC FIA Valor Dividendos RPPS	750.877,51	-	-	4.817.428,13	667,41	(34.317,68)	<b>5.534.655,37</b>
Caixa FIC FIA Valor Small Caps RPPS	1.102.493,03	-	-	4.998.966,27	874,46	(367.233,20)	<b>5.735.100,56</b>
Caixa (Disponibilidade)	-	-	-	-	199.808,74	-	<b>199.808,74</b>
<b>TOTAL (em Reais)</b>	<b>910.108.332,66</b>	<b>104.279.749,01</b>	<b>12.441.116,22</b>	<b>17.504.734,59</b>	<b>150.439,70</b>	<b>19.627.934,58</b>	<b>1.064.112.306,76</b>

Distribuição da Carteira Consolidada



Distribuição da Carteira Consolidada (Títulos Públicos)



*Os Comentários do Mês, elaborados pela equipe de Economia da SMI Consultoria de Investimentos, se propõem a descrever e interpretar os eventos macroeconômicos brasileiros e mundiais, com o objetivo de maximizar os resultados da carteira de investimentos do RPPS.*

---



## Análise Macroeconômica

O alinhamento da visão dos membros do Federal Reserve com relação à situação econômica do país e, por consequência, ao momento de elevação dos juros por lá foi a grande novidade do mês de agosto. Tanto no Simpósio de Jackson Hole quanto na Ata da última reunião de seu Comitê, foi possível notar em boa medida a convergência da visão prospectiva. A sinalização feita pela Presidente do FED, Janet Yellen, é de que há uma melhora importante do mercado de trabalho americano.

No entanto, a recuperação não está completa, devido à diminuição da quantidade de pessoas que busca um emprego. Desta forma, Yellen afirmou que a redução atual da taxa de desemprego superestima a situação do mercado de trabalho americano. Assim, a Presidente indica que poderemos medir a situação do emprego nos Estados Unidos quando os salários começarem a aumentar e, depois, começarem a afetar a taxa de inflação. Desta forma, o número do desemprego perdeu peso relevante na condução da política monetária americana.

Assim, mantemos nossa visão de que o Fed reduzirá na reunião de setembro as compras mensais de ativos a US\$15 bilhões, e que na reunião de outubro irá reduzir as compras mensais a zero. Com relação à elevação dos juros, nossa expectativa manteve-se de que a primeira elevação ocorrerá entre os meses de junho e agosto do próximo ano. O grau de elevação será pequeno, de 25 bps em cada reunião, até chegar a 1% a.a.

Na Europa, conforme foi salientado pelo Presidente do BCE em Jackson Hole, a política monetária está ocorrendo em direção oposta à da política monetária norte-americana. Enquanto os Estados Unidos estão fazendo uma política contracionista, os europeus estão realizando uma política expansionista. O BCE reduziu durante o mês de agosto, mais uma vez, as principais taxas de juros da região. A taxa de juros básica baixou de 0,15% a.a. para 0,05% a.a, a taxa de empréstimo marginal (equivalente à taxa de redesconto no Brasil) baixou de 0,40% para 0,30%, e a taxa de depósito ficou ainda mais negativa: de -0,10% para -0,20% - o que indica que, na prática os bancos que depositarem recursos no BCE precisarão pagar para manter estes depósitos.

A efetividade deste tipo de ação é um tanto quanto limitada. Afinal, não adianta apenas o dinheiro ficar mais barato para as pessoas optarem por pegar dinheiro emprestado - também é necessário que as pessoas queiram pegar dinheiro emprestado para consumir ou investir, e que os bancos queiram realizar estes empréstimos. Acreditamos que a situação da Área do Euro está

cada vez se aproximando mais da chamada "armadilha da liquidez", situação em que não adianta existir mais dinheiro disponível na economia, pois, ainda assim, a atividade não responde. Vemos os próximos dois anos como ainda anos de crescimento baixo, com o desemprego ainda acima da média histórica e a inflação em tendência muito fraca de aceleração.

Na China, os dados divulgados durante o mês de agosto vieram marginalmente abaixo do esperado, mas novamente não tivemos muitas surpresas. Os crescimentos da produção industrial e das vendas no varejo se desaceleraram, passando de 9,2% para 9% e de 12,4% para 12,2%, respectivamente. Ainda mantemos nossa expectativa de crescimento do PIB chinês para este ano, em uma taxa ligeiramente superior a 7,0%.

Aqui no Brasil, o principal destaque do mês foi, infelizmente, o fato de termos entrado tecnicamente em uma recessão. O PIB do segundo trimestre deste ano, divulgado pelo IBGE, mostrou contração de atividade de -0,6%. Além disso, o IBGE revisou o crescimento do PIB do primeiro trimestre deste ano, colocando-o também em patamar negativo. Como a definição de recessão é exatamente "dois trimestres consecutivos de queda", podemos dizer que o Brasil entrou de fato em recessão, conforme estávamos esperando.

A despeito de o crescimento estar muito ruim, a inflação permanece pressionada. No acumulado em 12 meses, o IPCA registra crescimento de 6,51%, oficialmente acima do teto da meta de inflação estabelecido pelo Conselho Monetário Nacional - também em linha com nossa expectativa.

Com relação à política econômica, do ponto de vista fiscal, a preocupação com os altos gastos do Governo e com os consequentes resultados de superávits primários muito ruins se justificou. É difícil saber se o mais grave deste momento é o fato de que provavelmente não cumprimos a meta de superávit primário deste ano, se é o fato de isso ainda não ter sido publicamente confessado pelo governo, ou se é o fato de o governo parecer acreditar que está tudo bem. A primeira consequência foi a mudança de perspectiva da nota de rating soberana do Brasil pela Moody's, que foi rebaixada para negativa. Para este ano, acreditamos que o resultado de superávit primário seja de 1,1% do PIB, o que, se não for majorado no próximo ano, levará à perda da nossa nota de grau de investimento.

Para a política monetária, nossa visão sobre a meta da Taxa Selic também não foi alterada. Ainda acreditamos que a meta se manterá em 11% até o fim





nal deste ano, após a sinalização muito clara por parte do Comitê de Política Monetária. As próximas reuniões de 2014 não devem trazer surpresas, isto é, o Comitê se reunirá para “cumprir tabela”, provavelmente utilizando nas próximas reuniões o mesmo texto do comunicado da última reunião, e utilizando a Ata para sinalizar sua preocupação com relação à trajetória da inflação.

### Renda Fixa

Os principais índices de renda fixa em agosto apresentaram forte valorização. O IMA-B com 4,82%, e o IRF-M com 1,59% superaram o CDI do período de 0,86%. Os ganhos dos títulos indexados à inflação e dos prefixados foram impulsionados pelo ambiente externo de maior apetite a risco, fruto das sinalizações emitidas pelo FED - sendo também reflexos disto a queda nas taxas das Treasuries (títulos públicos americanos) e redução nos CDSs (refletem o grau de risco dos países) de diversos países emergentes, entre eles o Brasil.

Os dados internos também contribuíram, com a confirmação de que entramos em recessão técnica, reduzindo a expectativa que o mercado tinha de aumento da SELIC em 2015. Porque, se por um lado a economia apresenta sinais claros de que fraqueja (nossa expectativa de crescimento para 2015 é de apenas 0,8%), o forte ajuste necessário para realinhamento de preços repressados (depreciação do real e correção dos preços administrados) deve levar o IPCA para 6,1% para o mesmo período. Ou seja, um novo ciclo de elevação da SELIC continua necessário, restando em aberto a questão: em qual magnitude e velocidade ele ocorrerá? Neste sentido, parece-nos que uma maior clareza dos agentes de mercado a este respeito só será possível a partir do final de outubro, quando forem apurados os votos do 2º turno das eleições presidenciais, que ganha contornos cada vez mais acirrados. Sabe-se que num governo de continuidade, esta elevação de SELIC será mais discreta e gradual do que no caso de eleição da oposição.

O fato é que a incerteza do quadro eleitoral doméstico, junto da expectativa quanto ao processo de normalização monetária nos Estados Unidos formam um cenário volátil que inspiram cuidados. Enfim, se há espaço para meses de expressivos ganhos como em agosto, também permanecem os elementos que podem levar a rápidas reversões nos movimentos dos mercados.

Assim, o IMA-B, subíndice da família IMA que expressa a rentabilidade dos ativos atrelados à inflação (NTNs-B), assinalou variação de 4,82% no mês. O IMA-B 5, subíndice que expressa a variação dos títulos com vencimento em

menos de 5 anos, assinalou variação de 1,35% no mês, enquanto o IMA B 5+, subíndice que expressa a variação dos títulos longos (com cinco anos ou mais), assinalou variação de 6,91%.

O IRF-M, subíndice da família IMA que expressa o retorno dos ativos prefixados (LTNs e NTNs-F), assinalou variação de 1,59% no mês. O IRF-M 1, subíndice que expressa a variação dos títulos prefixados com menos de um ano, assinalou variação de 0,84%, ao passo que o IRF-M 1+ assinalou variação de 1,24%. O IMA Geral, índice construído pela média ponderada dos subíndices da família IMA, assinalou variação de 2,02% no mês de agosto de 2014.

Por fim, o CDI (Certificado de Depósito Interbancário) assinalou variação de 0,86% em agosto.

### Renda Variável

No mês de agosto, o grande impacto para o mercado foi a morte do candidato à presidência da república Eduardo Campos em um acidente aéreo. A candidatura da vice na chapa de Campos, Marina Silva, mudou drasticamente o cenário eleitoral durante o mês. O “capital eleitoral” adquirido nas últimas eleições foi convertido novamente em votos e as pesquisas de intenção apontam Marina já com vitória no segundo turno. A leitura que seu plano de governo é tão “pró-mercado” como de Aécio Neves, com uma equipe alinhada com o ajuste econômico e menor interferência estatal, fez com que o Ibovespa obtivesse uma alta expressiva de 9,78% em agosto. Este resultado foi impulsionado pelas empresas estatais, bancos e demais ações classificadas como “Kit Marina” por serem beneficiadas pelo seu plano de governo e alinhamento ideológico.

Vivenciamos um momento de grande volatilidade nos últimos meses, com todos os eventos eleitorais e um “paradoxo”, pois o rali de alta da bolsa não reflete a realidade do cenário econômico e a piora contínua da confiança dos empresários e consumidores. O fato concreto foi a divulgação do PIB do segundo trimestre - com uma retração de 0,6% - aliado à revisão do dado do primeiro trimestre, que colocou o Brasil tecnicamente em uma recessão. Entretanto, o mercado de ações coloca de lado os fatores ruins e foca apenas na transição política e a melhora futura da atividade econômica.

Os destaques do mercado foram as altas expressivas de Petrobrás, bancos,



empresas do setor frigorífico e biocombustível. Os frigoríficos foram beneficiados pelo embargo da Rússia aos países da Zona do Euro e EUA. As compras de carne daquela região foram direcionadas para outros países como o Brasil, que por sua vez teve vários frigoríficos liberados pelos órgãos sanitários russos. O setor de biocombustível subiu devido à expectativa de melhoria expressiva para o mercado de etanol (biocombustível e energia renovável) com a vitória de Marina Silva. Do lado negativo, a queda das mineradoras e siderúrgicas foi motivada pela desaceleração da atividade econômica chinesa e pela redução do preço do minério de ferro.

Para o mês de setembro, após o evento eleitoral com a perspectiva de vitória da candidata Marina Silva, visualizamos uma perspectiva positiva para o setor bancário (grandes bancos privados), seguros, etanol/biocombustível e estatais como Petrobrás. No caso dos setores de mineração, siderurgia e vinculados à infraestrutura, identificamos um viés negativo para os próximos meses ou até que se chegue a uma definição mais evidente de políticas e medidas positivas para esses segmentos no próximo governo.

*Em anexo, os extratos bancários com base no último dia útil do mês, conciliados com os controles da SMI Consultoria de Investimentos.*

---