

RELATÓRIO DE GESTÃO DE INVESTIMENTOS
ABRIL - 2014



Instituto de Previdência dos Servidores Públicos do Estado de Rondônia - RO

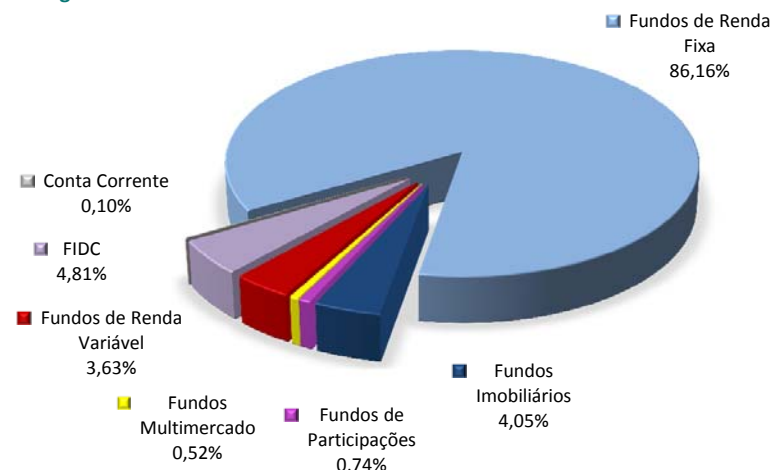




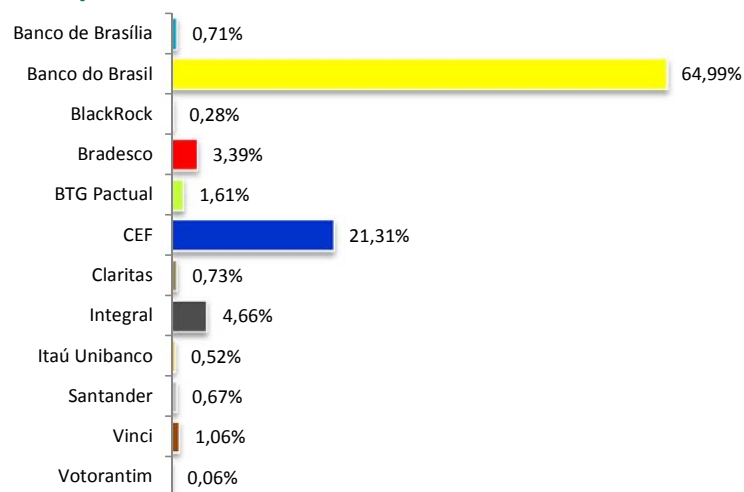
ATIVOS	%	ABRIL	MARÇO
FUNDOS DE DIREITOS CREDITÓRIOS - FIDC	4,8%	47.785.578,67	47.251.280,71
BCSul FIDC Verax CPP 180	0,0%	-	118.188,02
BTG Pactual FIDC Cedae	0,1%	1.425.045,55	1.446.727,48
Caixa FIDC BMG Consignado RPPS	4,7%	46.360.533,12	45.686.365,21
FUNDOS DE RENDA FIXA	86,2%	856.361.249,40	836.744.871,48
BB FIC Previdenciário Fluxo	6,6%	65.254.876,52	61.196.970,75
BB FIC Previdenciário Títulos Públicos IRF-M 1	19,4%	192.684.587,08	15.845.367,34
BB Previdenciário Renda Fixa IMA-B	12,7%	126.584.800,34	123.531.396,28
BB Prev. Títulos Públicos IMA Geral ex-C	0,0%	-	174.040.253,09
BB Previdenciário IPCA II Títulos Públicos	3,2%	31.586.340,84	31.098.248,43
BB Previdenciário IPCA III Títulos Públicos	5,8%	57.858.398,26	57.062.139,72
BB Previdenciário IPCA VI Títulos Públicos	1,0%	10.169.811,51	9.964.529,03
BB Previdenciário Títulos Públicos IMA-B	11,4%	113.544.668,86	110.882.733,97
BB Previdenciário Títulos Públicos IMA-B 5+	0,2%	2.213.056,83	2.144.995,62
BB RPPS IPCA II Crédito Privado	1,6%	16.303.495,17	16.055.657,22
BB Previdenciário IPCA III Crédito Privado	2,0%	19.801.564,87	19.461.029,44
Bradesco FIC Títulos Públicos IMA-B	2,7%	26.897.298,04	26.275.347,36
Caixa Brasil Títulos Públicos IMA Geral	5,6%	55.772.273,07	54.907.371,35
Caixa Brasil Títulos Públicos IMA-B	2,5%	24.386.418,87	23.814.230,10
Caixa Brasil Títulos Públicos IMA-B 5+	1,8%	17.785.320,10	17.230.641,45
Caixa FIC Novo Brasil IMA-B	8,9%	88.879.655,13	86.747.562,34
Santander FIC Títulos Públicos IMA-B	0,7%	6.638.683,91	6.486.397,99
FUNDOS IMOBILIÁRIOS E PARTICIPAÇÕES	4,8%	47.612.206,01	50.683.501,02
BB Progressivo II FII	0,1%	630.720,00	639.600,00
BRB FII SIA Corporate	0,7%	7.071.011,51	7.021.165,75
BTG Pactual FIC FIP Infraestrutura II	0,4%	3.542.381,52	3.324.363,24
BTG Pactual FII Corporate Office Fund	0,7%	6.797.549,44	6.880.881,92
BTG Pactual FII TB Office	0,4%	4.234.100,00	4.110.600,00
Caixa FII Rio Bravo	1,4%	14.250.000,00	14.906.126,25
Caixa FIP Cyrela	0,0%	465.312,65	469.881,04
Caixa FIP Incorporação Imobiliária Domo FII	0,3%	3.321.130,89	3.330.994,92
	0,7%	7.300.000,00	9.999.887,90
FUNDOS MULTIMERCADO	0,5%	5.122.075,80	4.998.932,78
Institucional Multimercado Active Fix IB	0,5%	5.122.075,80	4.998.932,78
FUNDOS DE RENDA VARIÁVEL	3,6%	36.078.613,69	35.492.423,06
BB FIC Ações Consumo	0,2%	2.420.203,18	2.382.622,20
BB FIC Ações Infraestrutura	0,2%	2.001.783,87	2.041.197,37
BB Previdenciário FIA Governança	0,6%	5.570.169,92	5.445.295,56
Bradesco FIA Plus Small Cap	0,6%	6.108.360,47	6.137.118,40
Caixa FIA Brasil IBX-50	0,7%	6.654.101,65	6.454.560,65
Caixa FIC FIA Valor Dividendos RPPS	0,5%	5.089.932,40	4.976.961,32
Caixa FIC FIA Valor Small Caps RPPS	0,5%	5.402.782,20	5.289.939,56
Ishares Fundo de Índice Ibovespa	0,3%	2.831.280,00	2.764.728,00
CONTA CORRENTE	0,1%	987.341,09	773.821,85
Banco do Brasil	0,0%	-	-
Bradesco	0,1%	697.311,56	578.862,21
Caixa Econômica Federal	0,0%	290.029,53	156.332,94
Itaú Unibanco	0,0%	-	38.626,70
TOTAL DA CARTEIRA	100%	993.947.064,66	975.944.830,90

Distribuição da Carteira

Por Segmento



Por Instituição Financeira



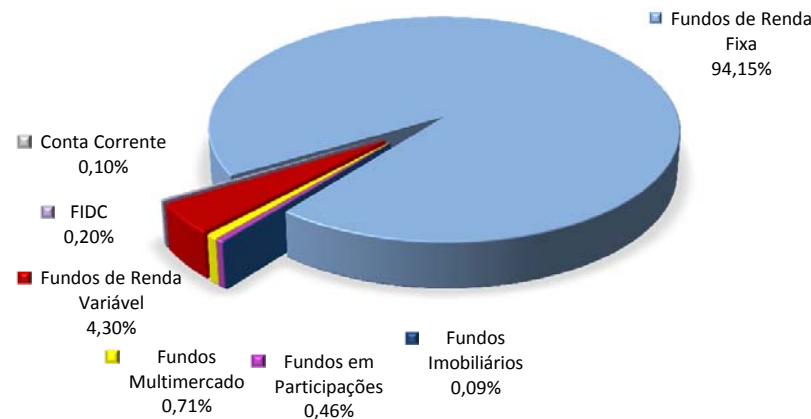
- ⬆️ Entrada de Recursos
- ⬆️ Saída de Recursos
- ⬆️ Nova Aplicação
- ⊠️ Resgate Total



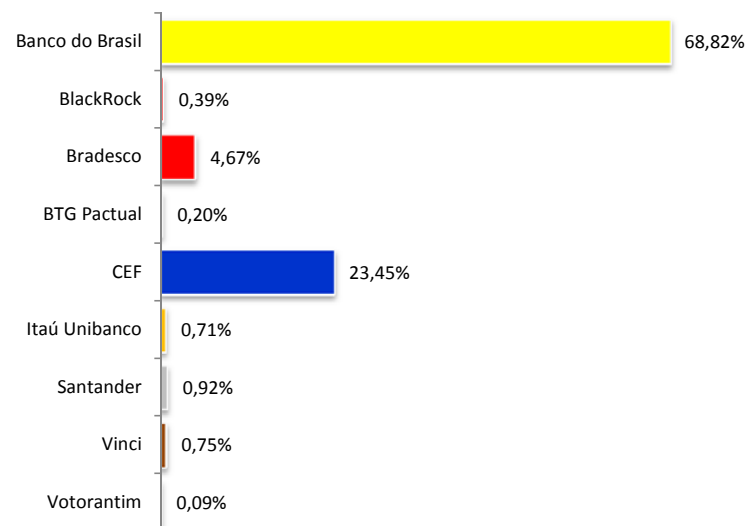
ATIVOS	%	ABRIL	MARÇO
FUNDOS DE DIREITOS CREDITÓRIOS - FIDC	0,2%	1.425.045,55	1.564.915,50
BCSul FIDC Verax CPP 180	0,0%	-	118.188,02
BTG Pactual FIDC Cedae	0,2%	1.425.045,55	1.446.727,48
FUNDOS DE RENDA FIXA	94,2%	679.173.220,64	668.104.950,09
BB FIC Previdenciário Fluxo	7,7%	55.416.332,02	57.420.165,35
BB FIC Previdenciário Títulos Públicos IRF-M 1	23,9%	172.401.294,64	4.011.318,85
BB Previdenciário Renda Fixa IMA-B	17,5%	126.584.800,34	123.531.396,28
BB Prev. Títulos Públicos IMA Geral ex-C	0,0%	-	165.818.418,45
BB Previdenciário Títulos Públicos IMA-B	15,7%	113.544.668,86	110.882.733,97
BB Previdenciário Títulos Públicos IMA-B 5+	0,3%	2.213.056,83	2.144.995,62
BB RPPS IPCA II Crédito Privado	2,3%	16.303.495,17	16.055.657,22
Bradesco FIC Títulos Públicos IMA-B	3,7%	26.897.298,04	26.275.347,36
Caixa Brasil Títulos Públicos IMA Geral	3,9%	28.122.196,73	27.686.085,11
Caixa Brasil Títulos Públicos IMA-B	3,4%	24.386.418,87	23.814.230,10
Caixa Brasil Títulos Públicos IMA-B 5+	2,5%	17.785.320,10	17.230.641,45
Caixa FIC Novo Brasil IMA-B	12,3%	88.879.655,13	86.747.562,34
Santander FIC Títulos Públicos IMA-B	0,9%	6.638.683,91	6.486.397,99
FUNDOS IMOBILIÁRIOS E PARTICIPAÇÕES	0,5%	3.951.850,89	3.970.594,92
BB Progressivo II FII	0,1%	630.720,00	639.600,00
Caixa FIP Incorporação Imobiliária	0,5%	3.321.130,89	3.330.994,92
FUNDOS MULTIMERCADO	0,7%	5.122.075,80	4.998.932,78
Institucional Multimercado Active Fix IB	0,7%	5.122.075,80	4.998.932,78
FUNDOS DE RENDA VARIÁVEL	4,3%	30.988.681,29	30.515.461,74
BB FIC Ações Consumo	0,3%	2.420.203,18	2.382.622,20
BB FIC Ações Infraestrutura	0,3%	2.001.783,87	2.041.197,37
BB Previdenciário FIA Governança	0,8%	5.570.169,92	5.445.295,56
Bradesco FIA Plus Small Cap	0,8%	6.108.360,47	6.137.118,40
Caixa FIA Brasil IBX-50	0,9%	6.654.101,65	6.454.560,65
Caixa FIC FIA Valor Small Caps RPPS	0,7%	5.402.782,20	5.289.939,56
Ishares Fundo de Índice Ibovespa	0,4%	2.831.280,00	2.764.728,00
CONTA CORRENTE	0,1%	697.311,56	617.488,91
Banco do Brasil	0,0%	-	-
Bradesco	0,1%	697.311,56	578.862,21
Caixa Econômica Federal	0,0%	-	-
Itaú Unibanco	0,0%	-	38.626,70
TOTAL DA CARTEIRA	100%	721.358.185,73	709.772.343,94

Distribuição da Carteira

Por Segmento



Por Instituição Financeira



📌 Entrada de Recursos

📉 Saída de Recursos

★ Nova Aplicação

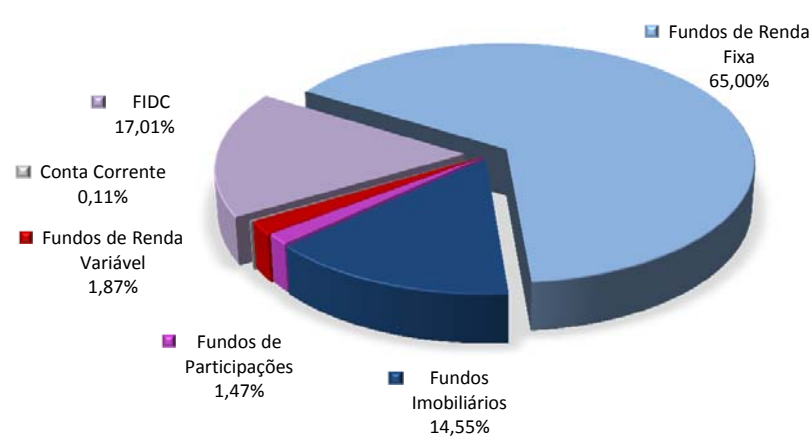
☒ Resgate Total



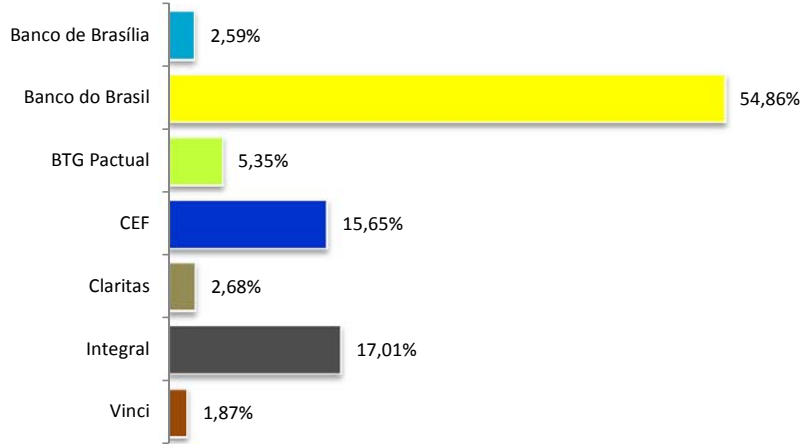
ATIVOS	%	ABRIL	MARÇO
FUNDOS DE DIREITOS CREDITÓRIOS - FIDC	17,0%	46.360.533,12	45.686.365,21
Caixa FIDC BMG Consignado RPPS	17,0%	46.360.533,12	45.686.365,21
FUNDOS DE RENDA FIXA	65,0%	177.188.028,76	168.639.921,39
BB FIC Previdenciário Fluxo	3,6%	9.838.544,50	3.776.805,40
BB FIC Previdenciário Títulos Públicos IRF-M 1	7,4%	20.283.292,44	11.834.048,49
BB Prev. Títulos Públicos IMA Geral ex-C	0,0%	-	8.221.834,64
BB Previdenciário IPCA II Títulos Públicos	11,6%	31.586.340,84	31.098.248,43
BB Previdenciário IPCA III Títulos Públicos	21,2%	57.858.398,26	57.062.139,72
BB Previdenciário IPCA VI Títulos Públicos	3,7%	10.169.811,51	9.964.529,03
BB Previdenciário IPCA III Crédito Privado	7,3%	19.801.564,87	19.461.029,44
Caixa Brasil Títulos Públicos IMA Geral	10,1%	27.650.076,34	27.221.286,24
FUNDOS IMOBILIÁRIOS E PARTICIPAÇÕES	16,0%	43.660.355,12	46.712.906,10
BRB FII SIA Corporate	2,6%	7.071.011,51	7.021.165,75
BTG Pactual FIC FIP Infraestrutura II	1,3%	3.542.381,52	3.324.363,24
BTG Pactual FII Corporate Office Fund	2,5%	6.797.549,44	6.880.881,92
BTG Pactual FII TB Office	1,6%	4.234.100,00	4.110.600,00
Caixa FII Rio Bravo	5,2%	14.250.000,00	14.906.126,25
Caixa FIP Cyrela	0,2%	465.312,65	469.881,04
Domo FII	2,7%	7.300.000,00	9.999.887,90
FUNDOS DE RENDA VARIÁVEL	1,9%	5.089.932,40	4.976.961,32
Caixa FIC FIA Valor Dividendos RPPS	1,9%	5.089.932,40	4.976.961,32
CONTA CORRENTE	0,1%	290.029,53	156.332,94
Banco do Brasil	0,0%	-	-
Caixa Econômica Federal	0,1%	290.029,53	156.332,94
TOTAL DA CARTEIRA	100%	272.588.878,93	266.172.486,96

Distribuição da Carteira

Por Segmento



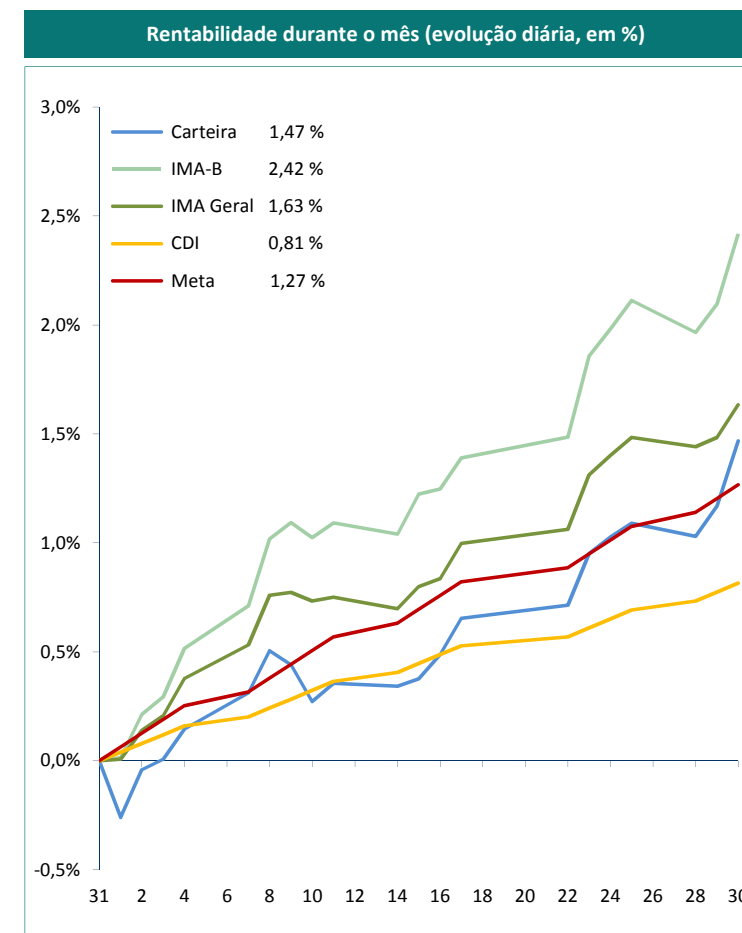
Por Instituição Financeira



- Entrada de Recursos
- Saída de Recursos
- Nova Aplicação
- Resgate Total



RENTABILIDADE POR INVESTIMENTO		NO MÊS		NO ANO		EM 252 DIAS ÚTEIS	
FUNDOS DE DIREITOS CREDITÓRIOS - FIDC	Bench	Rent. %	% Meta	Rent. %	% Meta	Rent. %	% Meta
BTG Pactual FIDC Cedae	IPCA + 8,5%	0,00	0%	4,15	85%	14,65	121%
Caixa FIDC BMG Consignado RPPS	IPCA + 7,40%	1,48	116%	5,45	111%	13,21	109%
FUNDOS DE RENDA FIXA	Bench	Rent. %	% Meta	Rent. %	% Meta	Rent. %	% Meta
BB FIC Previdenciário Fluxo	CDI	0,75	59%	2,97	60%	8,27	68%
BB FIC Previdenciário Títulos Públicos IRF-M 1	IRF-M 1	0,86	68%	3,05	62%	8,35	69%
BB Previdenciário Renda Fixa IMA-B	IMA-B	2,47	195%	4,92	100%	-5,05	-42%
BB Previdenciário IPCA II Títulos Públicos	IDKa IPCA 3A	1,57	124%	-	-	-	-
BB Previdenciário IPCA III Títulos Públicos	IPCA + 6%	1,40	110%	-	-	-	-
BB Previdenciário IPCA VI Títulos Públicos	IMA-B	2,06	163%	-	-	-	-
BB Previdenciário Títulos Públicos IMA-B	IMA-B	2,40	190%	4,82	98%	-5,21	-43%
BB Previdenciário Títulos Públicos IMA-B 5+	IMA-B 5+	3,17	250%	5,10	104%	-11,30	-93%
BB RPPS IPCA II Crédito Privado	IPCA + 6%	1,54	122%	4,84	99%	12,27	101%
BB Previdenciário IPCA III Crédito Privado	IPCA + 6%	1,75	138%	5,06	103%	-	-
Bradesco FIC Títulos Públicos IMA-B	IMA-B	2,37	187%	4,79	98%	-5,14	-42%
Caixa Brasil Títulos Públicos IMA Geral	IMA Geral	1,58	124%	4,04	82%	1,95	16%
Caixa Brasil Títulos Públicos IMA-B	IMA-B	2,40	190%	4,88	99%	-5,12	-42%
Caixa Brasil Títulos Públicos IMA-B 5+	IMA-B 5+	3,22	254%	5,47	111%	-10,35	-85%
Caixa FIC Novo Brasil IMA-B	IMA-B	2,46	194%	4,78	97%	-5,02	-41%
Santander FIC Títulos Públicos IMA-B	IMA-B	2,35	185%	4,83	99%	-5,68	-47%
FUNDOS IMOBILIÁRIOS E PARTICIPAÇÕES	Bench	Rent. %	% Meta	Rent. %	% Meta	Rent. %	% Meta
BB Progressivo II FII	Sem bench	-1,14	-90%	0,68	14%	-13,21	-109%
BTG Pactual FIC FIP Infraestrutura II	Sem bench	-0,21	-17%	1,84	38%	-	-
BTG Pactual FII Corporate Office Fund	Sem bench	-2,05	-162%	-4,78	-98%	-10,54	-87%
BTG Pactual FII TB Office	Sem bench	2,57	203%	-3,66	-75%	-29,60	-244%
BRB FII SIA Corporate	Sem bench	0,71	56%	0,71	14%	-	-
Caixa FII Rio Bravo	Sem bench	-4,40	-347%	-2,57	-52%	-	-
Caixa FIP Cyrela	Sem bench	-0,97	-77%	-4,02	-82%	-	-
Caixa FIP Incorporação Imobiliária	Sem bench	-0,30	-23%	-0,72	-15%	9,35	77%
Domo FII	Sem bench	-27,00	-2131%	-27,23	-555%	-	-

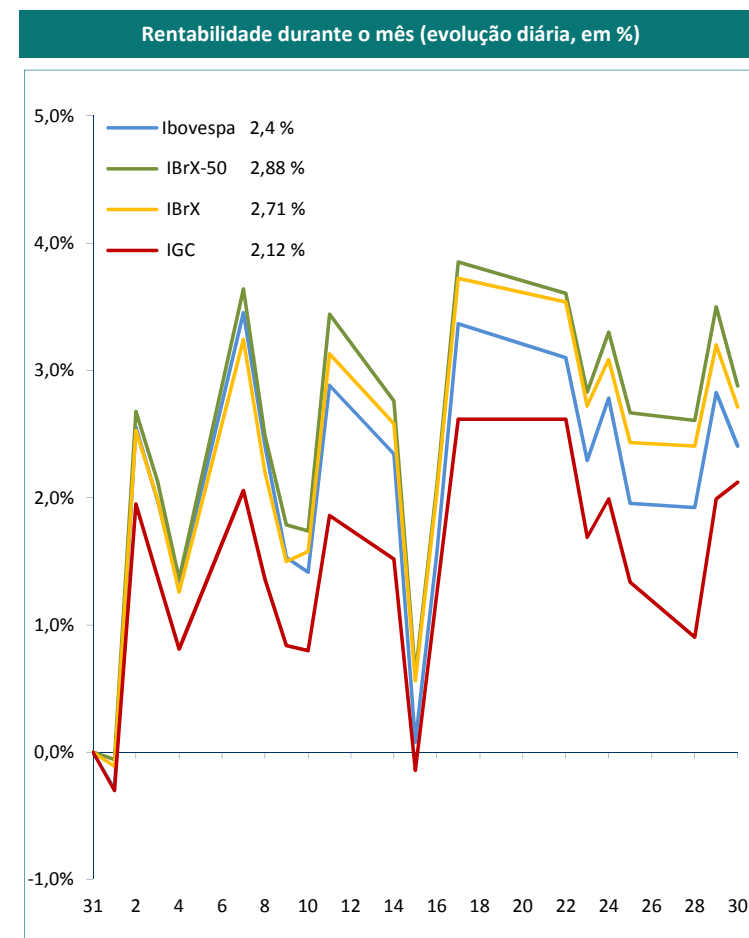




RENTABILIDADE POR INVESTIMENTO		NO MÊS		NO ANO		EM 252 DIAS ÚTEIS	
FUNDOS MULTIMERCADO	Bench	Rent. %	% Meta	Rent. %	% Meta	Rent. %	% Meta
Institucional Multimercado Active Fix IB	CDI	0,86	68%	3,29	67%	9,30	77%
FUNDOS DE RENDA VARIÁVEL		NO MÊS		NO ANO		EM 252 DIAS ÚTEIS	
FUNDOS DE RENDA VARIÁVEL	Bench	Rent. %	% Meta	Rent. %	% Meta	Rent. %	% Meta
BB FIC Ações Consumo	Sem bench	1,58	125%	-0,99	-20%	-2,63	-22%
BB FIC Ações Infraestrutura	Sem bench	-1,93	-152%	-13,35	-272%	-17,37	-143%
BB Previdenciário FIA Governança	IGC	2,29	181%	0,35	7%	-0,92	-8%
Bradesco FIA Plus Small Cap	Sem bench	-0,47	-37%	-7,11	-145%	-7,69	-63%
Caixa FIA Brasil IBX-50	IBrX-50	3,09	244%	-1,42	-29%	-3,76	-31%
Caixa FIC FIA Valor Dividendos RPPS	IDIV	2,27	179%	1,52	31%	-1,85	-15%
Caixa FIC FIA Valor Small Caps RPPS	SMLL	2,13	168%	-4,59	-94%	-9,15	-75%
Ishares Fundo de Índice Ibovespa	Ibovespa	2,38	188%	0,07	1%	-8,13	-67%

Observação: Os fundos que não possuem histórico completo não apresentarão rentabilidade no respectivo período.

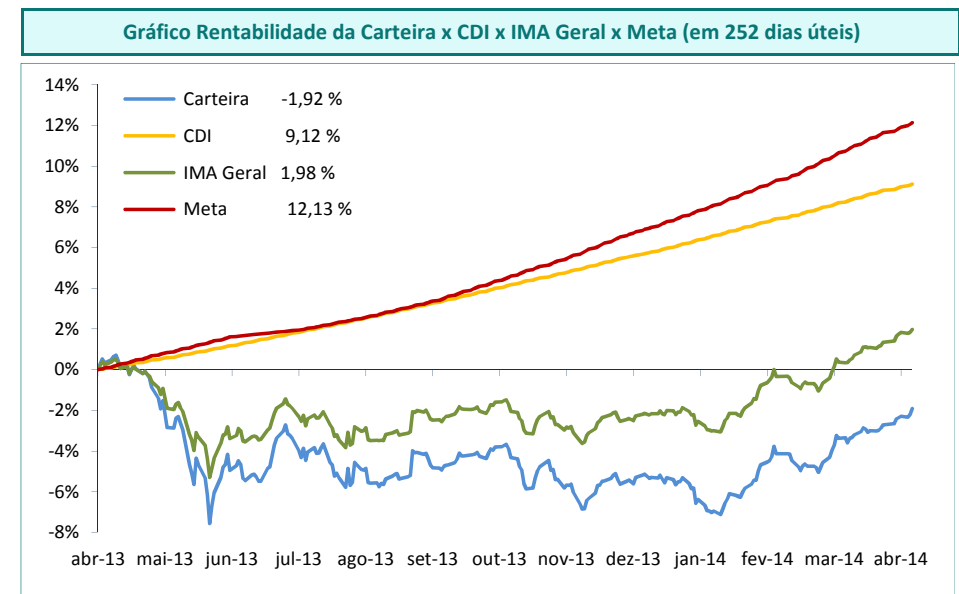
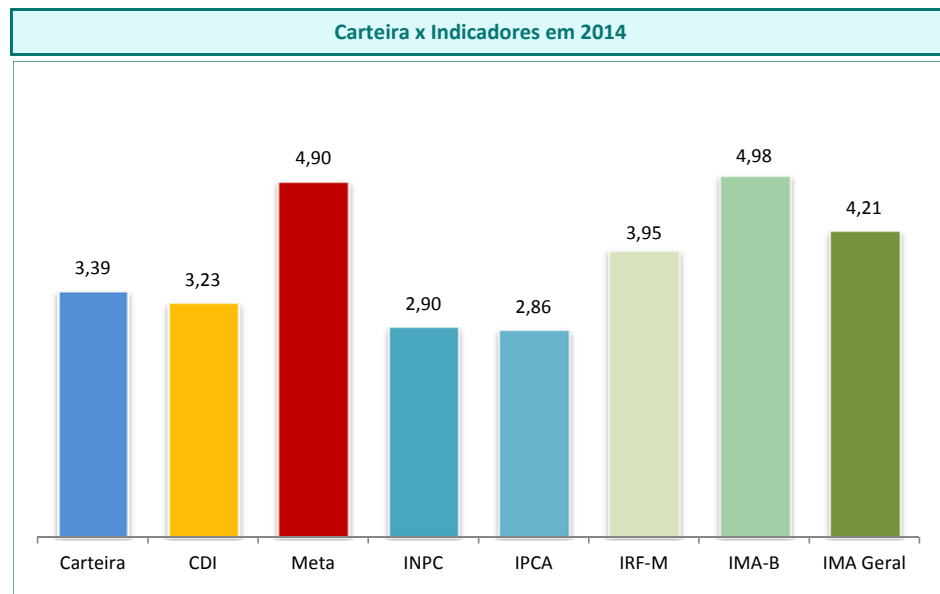
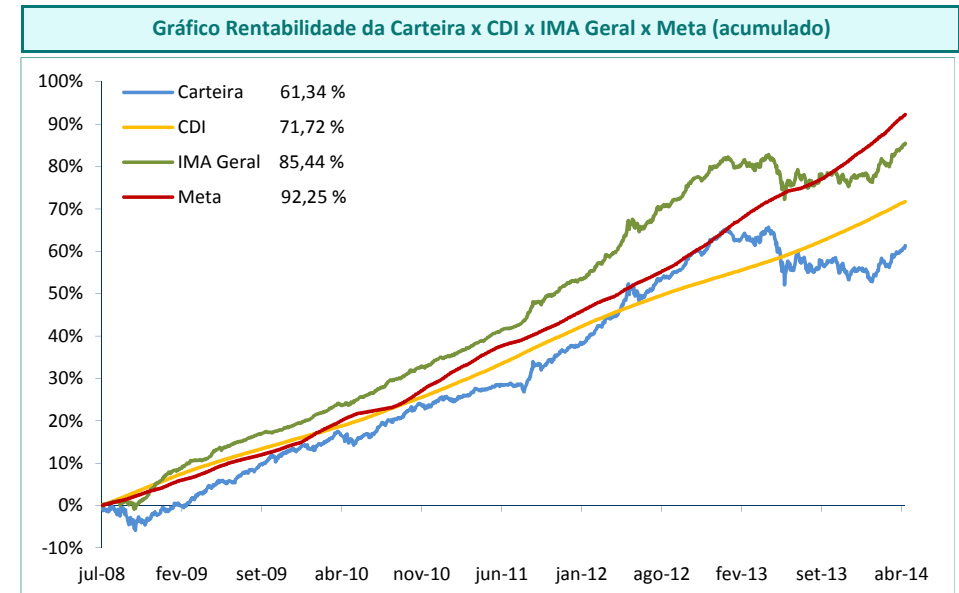
BENCHMARKS	NO MÊS		NO ANO		EM 252 DIAS ÚTEIS	
PRINCIPAIS INDICADORES	Rent. %	% Meta	Rent. %	% Meta	Rent. %	% Meta
CDI	0,81	64%	3,23	66%	9,12	75%
IMA Geral	1,63	129%	4,21	86%	1,98	16%
IMA-B	2,42	191%	4,98	101%	-4,90	-40%
IRF-M	1,28	101%	3,95	81%	5,04	42%
Ibovespa	2,40	190%	0,23	5%	-7,66	-63%
IBrX	2,71	214%	0,53	11%	-1,35	-11%
IBrX-50	2,88	227%	0,75	15%	-1,05	-9%
META ATUARIAL - INPC + 6%	1,27		4,90		12,13	





RESULTADOS POR ATIVO EM REAIS - 2014	Janeiro	Fevereiro	Março	Abril	Maió	Junho	2014
FUNDOS DE DIREITOS CREDITÓRIOS - FIDC	657.557,26	523.860,80	615.604,92	694.061,89			2.491.084,87
BCSul FIDC Verax CPP 180	6.966,04	4.481,47	2.158,79	261,33			13.867,63
BTG Pactual FIDC Cedae	20.614,25	21.920,56	17.697,66	19.632,65			79.865,12
Caixa FIDC BMG Consignado RPPS	629.976,97	497.458,77	595.748,47	674.167,91			2.397.352,12
FUNDOS DE RENDA FIXA	(12.947.797,49)	26.219.503,74	5.592.502,72	15.991.210,33			34.678.836,15
BB FIC Previdenciário Fluxo	173.863,75	387.868,75	400.027,33	432.738,18			1.394.498,01
BB FIC Previdenciário Títulos Públicos IRF-M 1	21.172,02	59.466,85	47.866,16	281.079,67			409.584,70
BB Previdenciário Renda Fixa IMA-B	(3.031.145,91)	5.072.181,95	845.956,72	3.053.404,06			5.940.396,82
BB Prev. Títulos Públicos IMA Geral ex-C	(1.387.322,60)	4.756.576,46	1.054.736,89	2.517.886,98			6.941.877,73
BB Previdenciário IPCA II Títulos Públicos	-	890.031,24	208.217,19	488.092,41			1.586.340,84
BB Previdenciário IPCA III Títulos Públicos	-	372.238,18	689.901,54	796.258,54			1.858.398,26
BB Previdenciário IPCA VI Títulos Públicos	-	-	(35.470,97)	205.282,48			169.811,51
BB Previdenciário Títulos Públicos IDKa 2	(209.908,84)	288.229,76	-	-			78.320,92
BB Previdenciário Títulos Públicos IMA-B	(3.245.572,29)	4.785.972,59	735.628,79	2.661.934,89			4.937.963,98
BB Previdenciário Títulos Públicos IMA-B 5+	(653.157,80)	261.099,41	8.925,16	68.061,21			(315.072,02)
BB Previdenciário Títulos Públicos IRF-M	(50.985,27)	195.883,29	-	-			144.898,02
BB RPPS IPCA II Crédito Privado	(146.994,79)	531.472,05	119.713,92	247.837,95			752.029,13
BB Previdenciário IPCA III Crédito Privado	(248.172,55)	703.106,76	158.237,47	340.535,43			953.707,11
Bradesco FIC Títulos Públicos IMA-B	(654.629,37)	1.105.690,26	170.075,23	621.950,68			1.243.086,80
Caixa Brasil Títulos Públicos IMA Geral	(427.787,45)	1.384.413,62	346.894,14	864.901,72			2.168.422,03
Caixa Brasil Títulos Públicos IMA-B	(587.779,49)	989.121,34	160.352,57	572.188,77			1.133.883,19
Caixa Brasil Títulos Públicos IMA-B 5+	(627.387,69)	896.682,94	97.896,38	554.678,65			921.870,28
Caixa FIC Novo Brasil IMA-B	(1.871.989,21)	3.258.477,31	534.133,48	2.132.092,79			4.052.714,37
Santander FIC Títulos Públicos IMA-B	(176.583,15)	280.990,98	49.410,72	152.285,92			306.104,47
FUNDOS IMOBILIÁRIOS E PARTICIPAÇÕES	(1.303.257,63)	1.000.614,16	211.978,29	(3.077.376,94)			(3.168.042,12)
BB Progressivo II FII	(24.163,59)	21.916,41	21.556,41	(4.363,59)			14.945,64
BTG Pactual FIC FIP Infraestrutura II	(74.387,58)	(22.640,49)	(20.202,35)	(24.479,77)			(141.710,19)
BTG Pactual FII Corporate Office Fund	(629.863,68)	277.594,56	131.492,16	(28.679,36)			(249.456,32)
BTG Pactual FII TB Office	(488.800,00)	443.950,00	(142.350,00)	167.050,00			(20.150,00)
BRB FII SIA Corporate	-	-	21.165,75	49.845,76			71.011,51
Caixa FII Rio Bravo	-	213.177,26	132.037,61	(594.934,99)			(249.720,12)
Caixa FIP Cyrela	(5.585,00)	(4.718,98)	(4.597,39)	(4.568,39)			(19.469,76)
Caixa FIP Incorporação Imobiliária	(6.805,22)	(3.946,60)	(3.433,47)	(9.864,03)			(24.049,32)
Domo FII	(73.652,56)	75.282,00	76.309,57	(2.627.382,57)			(2.549.443,56)
FUNDOS MULTIMERCADO	38.533,93	39.582,60	38.251,87	43.201,74			159.570,14
Institucional Multimercado Active Fix IB	38.533,93	39.582,60	38.251,87	43.201,74			159.570,14
FUNDOS DE RENDA VARIÁVEL	(2.990.623,53)	(174.636,67)	1.512.511,17	586.190,63			(1.066.558,40)
BB FIC Ações Consumo	(208.364,98)	40.855,72	105.832,07	37.580,98			(24.096,21)
BB FIC Ações Infraestrutura	(222.660,20)	(84.967,19)	38.512,68	(39.413,50)			(308.528,21)
BB Previdenciário FIA Governança	(439.317,78)	15.174,23	318.617,89	124.874,36			19.348,70
Bradesco FIA Plus Small Cap	(589.597,27)	(81.225,39)	231.954,06	(28.757,93)			(467.626,53)
Caixa FIA Brasil IBX-50	(534.967,40)	(105.174,50)	344.949,54	199.541,00			(95.651,36)
Caixa FIC FIA Valor Dividendos RPPS	(336.165,93)	105.605,84	193.881,70	112.971,08			76.292,69
Caixa FIC FIA Valor Small Caps RPPS	(421.541,97)	(64.905,38)	113.511,23	112.842,64			(260.093,48)
Ishares Fundo de Índice Ibovespa	(238.008,00)	-	165.252,00	66.552,00			(6.204,00)
TOTAL	(16.722.170,61)	27.608.924,63	7.970.848,97	14.237.287,65			33.094.890,64

Mês	Carteira	CDI	IMA G	Meta	% CDI	% IMA G	% Meta
Janeiro	(1,91)	0,84	(0,88)	1,12	-228%	217%	-171%
Fevereiro	3,02	0,78	2,74	1,13	387%	110%	268%
Março	0,83	0,76	0,69	1,31	109%	120%	63%
Abril	1,47	0,81	1,63	1,27	180%	90%	116%
Maio							
Junho							
Julho							
Agosto							
Setembro							
Outubro							
Novembro							
Dezembro							
TOTAL	3,39	3,23	4,21	4,90	105%	80%	69%



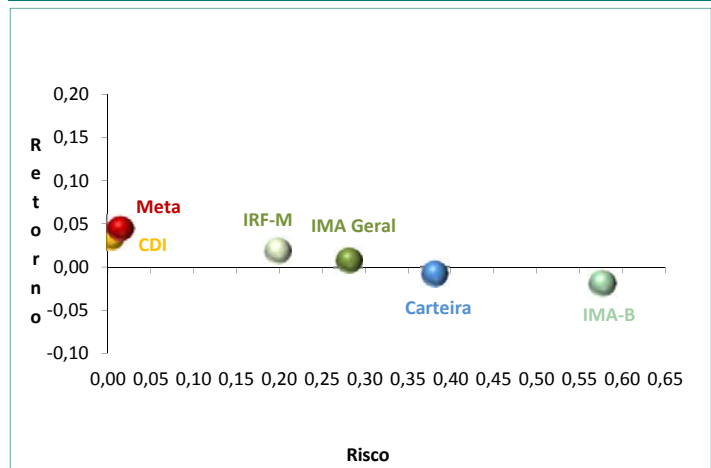
ÍNDICES	ABRIL	MARÇO
IRF-M	19,39%	1,62%
IRF-M	0,00%	0,00%
IRF-M 1	19,39%	1,62%
IRF-M 1+	0,00%	0,00%
IMA-B	41,96%	41,71%
IMA-B	39,95%	39,73%
IMA-B 5	0,00%	0,00%
IMA-B 5+	2,01%	1,99%
IMA Geral	5,61%	23,46%
IDkA	0,00%	0,00%
IDkA 2 IPCA	0,00%	0,00%
IDkA 20 IPCA	0,00%	0,00%
Outros IDkA	0,00%	0,00%
FIDC	4,81%	4,84%
Fundos Imobiliários	4,05%	4,46%
Fundos Participações	0,74%	0,73%
Fundos DI	7,08%	6,78%
F. Crédito Privado	0,00%	0,00%
Fundos RF e Ref. DI	6,57%	6,27%
Multimercado	0,52%	0,51%
Outros RF	12,63%	12,67%
Renda Variável	3,63%	3,64%
Ibovespa	0,28%	0,28%
IBrX	0,00%	0,00%
IBrX-50	0,67%	0,66%
Governança Corp. (IGC)	0,56%	0,56%
Small Caps	1,16%	1,17%
Setorial	0,44%	0,45%
Outros RV	0,51%	0,51%

Relação Risco x Retorno (metodologia):

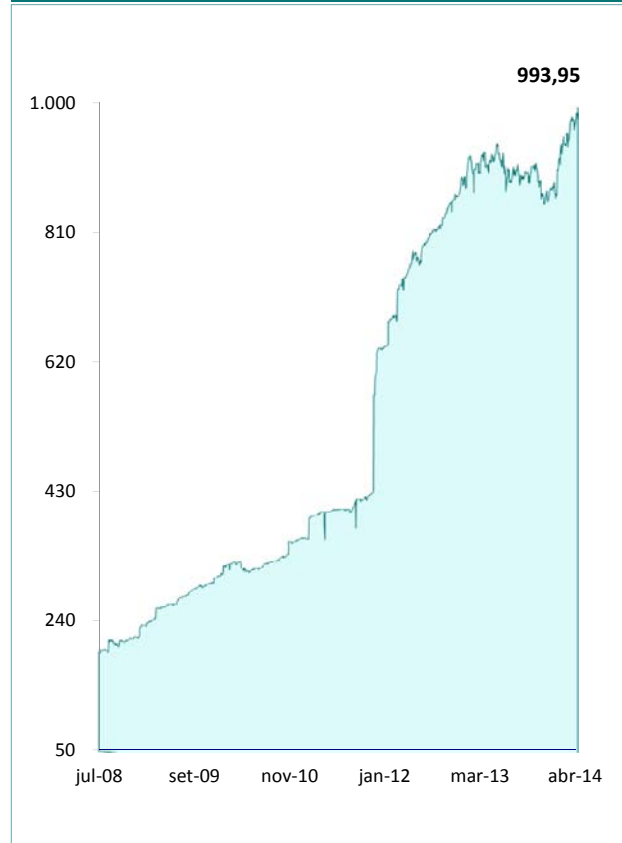
Através do gráfico de Relação Risco x Retorno, podemos visualizar se o risco está compatível ou não com o retorno apresentado, além de verificar a volatilidade (Desvio Padrão) da Meta Atuarial, do CDI, do IRF-M, do IMA-B, do IMA Geral e da própria Carteira.

Isto é, se a carteira está percentualmente mais atrelada ao IMA Geral, o ponto que identifica a relação Risco x Retorno desta carteira deve estar próximo do IMA Geral.


Relação Risco x Retorno da Carteira (em 252 dias úteis)



Evolução do Patrimônio (em R\$ Milhões)



Movimentações de Recursos por Índices (durante o mês, em R\$ Milhões)




RESUMO DAS MOVIMENTAÇÕES

APLICAÇÕES			
Data	Valor	Movimento	Ativo
01/04/2014	489.152,77	Aplicação	BB FIC Previdenciário Fluxo
02/04/2014	1.286.350,22	Aplicação	BB FIC Previdenciário Fluxo
03/04/2014	1.787,32	Aplicação	BB FIC Previdenciário Fluxo
04/04/2014	1.260.897,99	Aplicação	BB FIC Previdenciário Fluxo
07/04/2014	1.500,50	Aplicação	BB FIC Previdenciário Fluxo
08/04/2014	2.906.484,06	Aplicação	BB FIC Previdenciário Fluxo
09/04/2014	569.475,99	Aplicação	BB FIC Previdenciário Fluxo
10/04/2014	1.694.640,11	Aplicação	BB FIC Previdenciário Fluxo
11/04/2014	5.280,90	Aplicação	BB FIC Previdenciário Fluxo
14/04/2014	65.599,16	Aplicação	BB FIC Previdenciário Fluxo
14/04/2014	38.626,70	Aplicação	Institucional Multimercado Active Fix IB
16/04/2014	3.136.684,41	Aplicação	BB FIC Previdenciário Fluxo
16/04/2014	242.498,05	Aplicação	BTG Pactual FIC FIP Infraestrutura II
17/04/2014	57.907,58	Aplicação	BB FIC Previdenciário Fluxo
22/04/2014	11.466.144,97	Aplicação	BB FIC Previdenciário Fluxo
23/04/2014	130,01	Aplicação	BB FIC Previdenciário Fluxo
24/04/2014	1.289.873,09	Aplicação	BB FIC Previdenciário Fluxo
25/04/2014	3.821.665,64	Aplicação	BB FIC Previdenciário Fluxo
25/04/2014	41.314,58	Aplicação	Institucional Multimercado Active Fix IB
28/04/2014	254.460,32	Aplicação	BB FIC Previdenciário Fluxo
28/04/2014	171.288.222,40	Aplicação	BB FIC Previdenciário Títulos Públicos IRF-M 1
29/04/2014	7.369.847,83	Aplicação	BB FIC Previdenciário Fluxo
29/04/2014	5.269.917,67	Aplicação	BB FIC Previdenciário Títulos Públicos IRF-M 1
30/04/2014	2.450.322,25	Aplicação	BB FIC Previdenciário Fluxo

RESGATES			
Data	Valor	Movimento	Ativo
01/04/2014	92,52	Resgate	BB FIC Previdenciário Fluxo
07/04/2014	7.732.039,61	Resgate	BB FIC Previdenciário Fluxo
07/04/2014	118.449,35	Rg. Total	BCSul FIDC Verax CPP 180
09/04/2014	2.779.851,65	Resgate	BB FIC Previdenciário Fluxo
09/04/2014	72.505,33	Proventos	Domo FII
10/04/2014	61.191,26	Proventos	Caixa FII Rio Bravo
14/04/2014	4.516,41	Proventos	BB Progressivo II FII
14/04/2014	54.653,12	Proventos	BTG Pactual FII Corporate Office Fund
15/04/2014	16.147.223,44	Resgate	BB FIC Previdenciário Fluxo
16/04/2014	242.498,05	Resgate	BB FIC Previdenciário Fluxo
25/04/2014	41.314,58	Amortização	BTG Pactual FIDC Cedae
28/04/2014	7.352.376,10	Resgate	BB FIC Previdenciário Fluxo
28/04/2014	176.558.140,07	Rg. Total	BB Prev. Títulos Públicos IMA Geral ex-C
29/04/2014	248.956,16	Resgate	BB FIC Previdenciário Fluxo
30/04/2014	43.550,00	Proventos	BTG Pactual FII TB Office

TOTALIZAÇÃO DAS MOVIMENTAÇÕES

Aplicações	215.008.784,52
Resgates	211.457.357,65
Saldo	3.551.426,87