



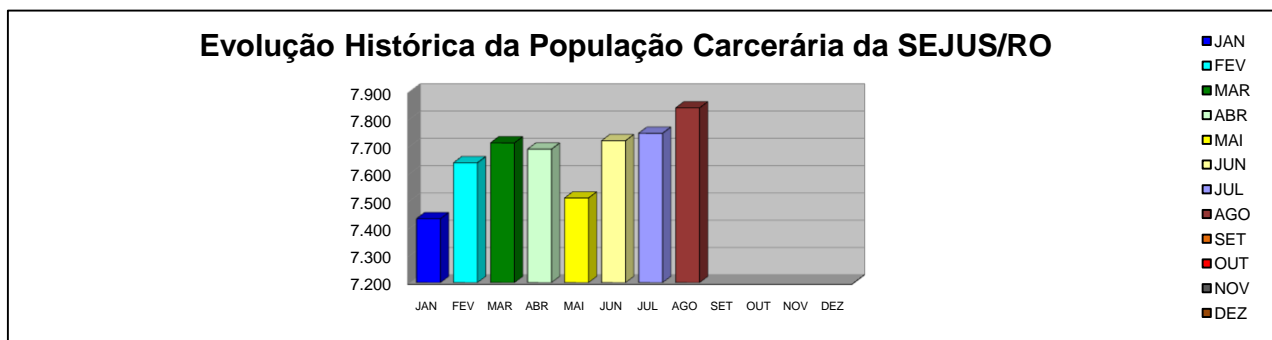
**GOVERNO DO ESTADO DE RONDÔNIA**  
**SECRETARIA DE ESTADO DA JUSTIÇA**  
**GERÊNCIA GERAL DO SISTEMA PENITENCIÁRIO**  
*Informações Penitenciárias - Infopen Estatística*



**SEJUS**  
**2013**

EVOLUÇÃO HISTÓRICA DA POPULAÇÃO CARCERÁRIA SEJUS - CUSTODIADOS NO ESTADO DE RONDÔNIA												
ANO 2013	JAN	FEV	MARÇO	ABRIL	MAIO	JUNHO	JULHO	AGOSTO	SET	OUT	NOV	DEZ
QUANTITATIV O DE CUSTODIADO S	<u>7434</u>	<u>7639</u>	<u>7712</u>	<u>7689</u>	<u>7510</u>	<u>7720</u>	<u>7747</u>	<u>7840</u>	<u>0</u>	<u>0</u>	<u>0</u>	<u>0</u>
MÊS	JAN	FEV	MARÇO	ABRIL	MAIO	JUNHO	JULHO	AGOSTO	SET	OUT	NOV	DEZ
VARIAÇÃO		2,76%	0,96%	-0,30%	-2,33%	2,80%	0,35%	1,20%				

JAN 7.434  
 FEV 7.639  
 MAR 7.712  
 ABR 7.689  
 MAI 7.510  
 JUN 7.720  
 JUL 7.747  
 AGO 7.840  
 SET  
 OUT  
 NOV  
 DEZ





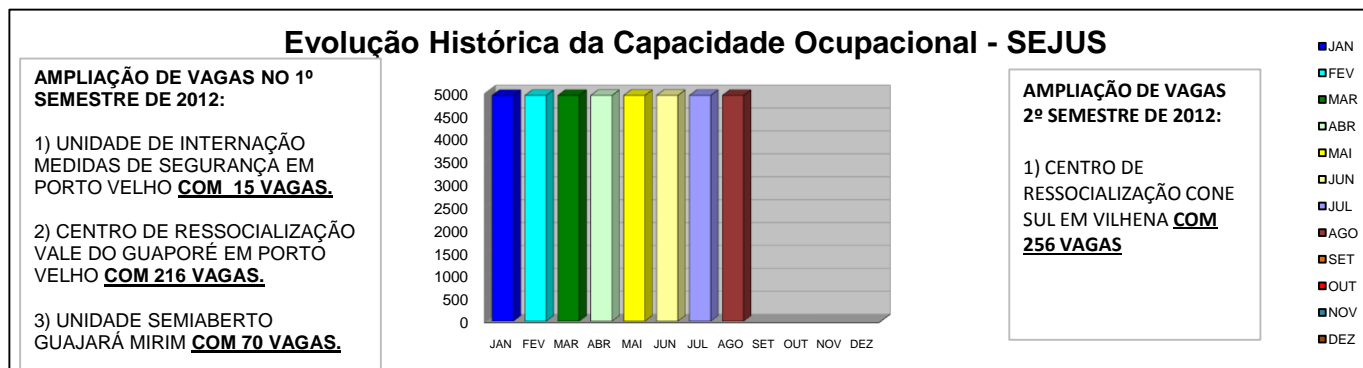
GOVERNO DO ESTADO DE RONDÔNIA  
SECRETARIA DE ESTADO DA JUSTIÇA  
**GERÊNCIA GERAL DO SISTEMA PENITENCIÁRIO**  
Informações Penitenciárias - Infopen Estatística




**SEJUS**  
**2013**

EVOLUÇÃO HISTÓRICA DA CAPACIDADE OCUPACIONAL DA SEJUS												
ANO 2013	JAN	FEV	MARÇO	ABRIL	MAIO	JUNHO	JULHO	AGOSTO	SET	OUT	NOV	DEZ
CAPACIDADE DE PRESOS	<u>4928</u>	<u>4928</u>	<u>4928</u>	<u>4928</u>	<u>4928</u>	<u>4928</u>	<u>4928</u>	<u>4928</u>	<u>0</u>	<u>0</u>	<u>0</u>	<u>0</u>
%		0,00%	0,00%	0,00%	0,00%	0,00%	0,00%	0,00%				

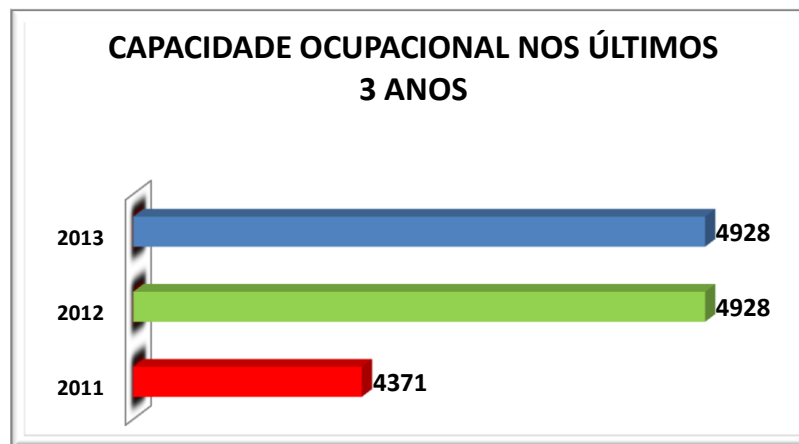
JAN 4928  
FEV 4928  
MAR 4928  
ABR 4928  
MAI 4928  
JUN 4.928  
JUL 4.928  
AGO 4.928  
SET  
OUT  
NOV  
DEZ



ANO VAGAS  
2011 4371  
2012 4928  
2013 4928



% PERCENTUAL DA POPULAÇÃO E CAPACIDADE DE OCUPAÇÃO DA SEJUS 2013												
ANO 2013	<a href="#">JAN</a>	<a href="#">FEV</a>	<a href="#">MAR</a>	<a href="#">ABR</a>	<a href="#">MAI</a>	<a href="#">JUN</a>	<a href="#">JUL</a>	<a href="#">AGO</a>	<a href="#">SET</a>	<a href="#">OUT</a>	<a href="#">NOV</a>	<a href="#">DEZ</a>
QTE DE CUSTODIA DOS	<u>7434</u>	<u>7639</u>	<u>7712</u>	<u>7689</u>	<u>7510</u>	<u>7720</u>	<u>7747</u>	<u>7840</u>	<u>0</u>	<u>0</u>	<u>0</u>	<u>0</u>
CAPACIDADE	<u>4928</u>	<u>4928</u>	<u>4928</u>	<u>4928</u>	<u>4928</u>	<u>4928</u>	<u>4928</u>	<u>4928</u>	<u>0</u>	<u>0</u>	<u>0</u>	<u>0</u>
Superlotação%:	-33,71%	-35,49%	-36,10%	-35,91%	-34,38%	-36,17%	-36,39%	-37,14%	#DIV/0!	#DIV/0!	#DIV/0!	#DIV/0!
DÉFICIT	-2.506	-2.711	-2.784	-2.761	-2.582	-2.792	-2.819	-2.912	0	0	0	0



FORAM CRIADAS 557 VAGAS NO ANO DE 2012/2013

Fonte: INFOPEN/ALESSANDRO JOVINO